



Diário Oficial do

MUNICÍPIO

PODER EXECUTIVO

PREFEITURA MUNICIPAL DE GUANAMBI

IMPrensa ELETRÔNICA

Lei nº 12.527



A Lei nº 12.527, sancionada pela Presidente da República em 18 de novembro de 2011, tem o propósito de regulamentar o direito constitucional de acesso dos cidadãos às informações públicas e seus dispositivos são aplicáveis aos três Poderes da União, Estados, Distrito Federal e Municípios.

A publicação da **Lei de Acesso a Informações** significa um importante passo para a consolidação democrática do Brasil e torna possível uma maior participação popular e o controle social das ações governamentais, o acesso da sociedade às informações públicas permite que ocorra uma melhoria na gestão pública.

Veja ao lado onde solicitar mais informações e tirar todas as dúvidas sobre esta publicação.

Atendimento ao Cidadão

Presencial



Praça Henrique Pereira
Donato, 90 Centro

Telefone



77 3451-4300

Horário



Segunda a Sexta-feira,
das 08:00 às 12:00hs e
das 14:00 às 18:00hs

Diário Oficial Eletrônico: Agilidade e Transparência



Efetivando o compromisso de cumprir a **Lei de Acesso à Informação** e incentivando a participação popular no controle social, o **Diário Oficial Eletrônico**, proporciona rapidez no processo de administração da documentação dos atos públicos de maneira eletrônica, com a **segurança da certificação digital**.

Assim, Graças ao Diário Oficial Eletrônico, todos os atos administrativos se tornam públicos e acessíveis para qualquer cidadão, de forma **rápida e transparente**, evitando o desconhecimento sobre as condutas do Poder Público.

Um dos aspectos interessantes é a sua divisão por temas para que a consulta seja facilitada. Assim, o Diário Oficial é segmentado em partes: emendas constitucionais, leis, decretos, resoluções, instruções normativas, portarias e outros atos normativos de interesse geral;



RESUMO

DECRETOS

- DECRETO Nº 102 DE 27 DE JANEIRO DE 2025 - DISPÕE SOBRE HOMOLOGAÇÃO DO PROCEDIMENTO ADMINISTRATIVO 05/2024, DE REGULARIZAÇÃO FUNDIÁRIA DE INTERESSE SOCIAL DO BAIRRO SÃO JOÃO II E DÁ OUTRAS PROVIDÊNCIAS
- DECRETO Nº 103 DE 27 DE JANEIRO DE 2025 - ALTERA A COMPOSIÇÃO DA COMISSÃO MUNICIPAL DE REGULARIZAÇÃO FUNDIÁRIA (REURB), NOMEADA PELO DECRETO 298/2021, E DÁ OUTRAS PROVIDÊNCIAS
- DECRETO Nº 2.243, DE 19 DE DEZEMBRO DE 2024 - DISPÕE SOBRE O QUADRO DE DETALHAMENTO DA DESPESA - QDD, PARA O EXERCÍCIO FINANCEIRO DE 2025
- DECRETO Nº 98, DE 24 DE JANEIRO DE 2025 - APROVA A PROGRAMAÇÃO DA EXECUÇÃO FINANCEIRA DOS ÓRGÃOS, ENTIDADES E FUNDOS DO MUNICÍPIO, PARA O EXERCÍCIO 2025, E DÁ OUTRAS PROVIDÊNCIAS

CONTRATAÇÃO DIRETA

DISPENSA DE LICITAÇÃO

- AUTORIZAÇÃO DE CONTRATAÇÃO DIRETA DE DISPENSA DE LICITAÇÃO Nº 004-25DP-FMS, QUE TEM COMO OBJETO :CONTRATAÇÃO EMERGENCIAL DE EMPRESA ESPECIALIZADA PARA A AQUISIÇÃO DE CARDIOVERSOR/DEFIBRILADOR DESTINADO AO SAMU 192 DO MUNICÍPIO DE GUANAMBI-BA

ADJUDICAÇÃO E HOMOLOGAÇÃO

- ADJUDICAÇÃO E HOMOLOGAÇÃO REFERENTE À DISPENSA DE LICITAÇÃO Nº 004-25DP-FMS CUJO OBJETO É A CONTRATAÇÃO EMERGENCIAL DE EMPRESA ESPECIALIZADA PARA A AQUISIÇÃO DE CARDIOVERSOR/DEFIBRILADOR DESTINADO AO SAMU 192 DO MUNICÍPIO DE GUANAMBI-BA
- DECISÃO ADMINISTRATIVA DA DISPENSA DE CHAMAMENTO PÚBLICO Nº 001-25DPCP-PMG, OBJETO: "EXECUÇÃO DE SERVIÇOS DE PROTEÇÃO SOCIAL ESPECIAL DE ALTA COMPLEXIDADE NA OFERTA DO SERVIÇO DE ACOLHIMENTO INSTITUCIONAL PARA IDOSOS, NA MODALIDADE ABRIGO INSTITUCIONAL".
- DECISÃO ADMINISTRATIVA DA DISPENSA DE CHAMAMENTO PÚBLICO Nº 002-25DPCP-PMG, OBJETO: "DISPONIBILIZAÇÃO DE RECURSOS FINANCEIROS PARA GARANTIR A CONTRATAÇÃO DOS PROFISSIONAIS COM INTUITO DE LABORAR NA ASSOCIAÇÃO BENEMÉRITA DE CARIDADE, ATENDENDO ASSIM, O TERMO DE COMPROMISSO DE AJUSTAMENTO DE CONDUTA - TAC, ADITANDO E FIRMADO COM O MINISTÉRIO PÚBLICO ESTADUAL EM 13/08/2021 E A LEI MUNICIPAL Nº 1.401 DE 08 DE DEZEMBRO DE 2021".

ADJUDICAÇÃO

- AUTORIZAÇÃO DE CONTRATAÇÃO DIRETA DA DISPENSA DE CHAMAMENTO PÚBLICO Nº 001-25DPCP-PMG, OBJETO: "EXECUÇÃO DE SERVIÇOS DE PROTEÇÃO SOCIAL ESPECIAL DE ALTA COMPLEXIDADE NA OFERTA DO SERVIÇO DE ACOLHIMENTO INSTITUCIONAL PARA IDOSOS, NA MODALIDADE ABRIGO INSTITUCIONAL"
- AUTORIZAÇÃO DE CONTRATAÇÃO DIRETA DA DISPENSA DE CHAMAMENTO PÚBLICO Nº 002-25DPCP-PMG, OBJETO: "DISPONIBILIZAÇÃO DE RECURSOS FINANCEIROS PARA GARANTIR A CONTRATAÇÃO DOS PROFISSIONAIS COM INTUITO DE LABORAR NA ASSOCIAÇÃO BENEMÉRITA DE CARIDADE, ATENDENDO ASSIM, O TERMO DE COMPROMISSO DE AJUSTAMENTO DE CONDUTA



- TAC, ADITANDO E FIRMADO COM O MINISTÉRIO PÚBLICO ESTADUAL EM 13/08/2021 E A LEI MUNICIPAL Nº 1.401 DE 08 DE DEZEMBRO DE 2021".

CONTRATOS

- RESUMO DO TERMO DE COLABORAÇÃO Nº 001-25DPCP DA DISPENSA DE CHAMAMENTO PÚBLICO Nº 001-25DPCP-PMG, OBJETO: "EXECUÇÃO DE SERVIÇOS DE PROTEÇÃO SOCIAL ESPECIAL DE ALTA COMPLEXIDADE NA OFERTA DO SERVIÇO DE ACOLHIMENTO INSTITUCIONAL PARA IDOSOS, NA MODALIDADE ABRIGO INSTITUCIONAL".

EDITAIS

- EDITAL DE CHAMAMENTO PÚBLICO Nº 001-2025 - A SECRETARIA MUNICIPAL DE DESENVOLVIMENTO ECONÔMICO E A SECRETARIA MUNICIPAL DE CULTURA, ESPORTE, LAZER E TURISMO, COM BASE NA LEGISLAÇÃO VIGENTE, EM VISTAS A FORTALECER A ECONOMIA MUNICIPAL, PUBLICA O PRESENTE EDITAL COM O OBJETIVO DE SELECIONAR EMPRESAS INTERESSADAS EM COMPOR A FEIRA DE NEGÓCIOS DE GUANAMBI - 4ª EDIÇÃO

ATOS ADMINISTRATIVOS

- RESUMO CONTRATUAL - ANA PAULA COTRIM SOUZA SILVA
- RESUMO CONTRATUAL - HELENA SOUZA DE AZEVEDO
- RESUMO CONTRATUAL - HIDEVALDO DE FREITAS SOARES
- RETIFICAÇÃO EXTRATO - MANOEL BISPO DOS ANJOS



**PREFEITURA MUNICIPAL DE GUANAMBI**

PRAÇA HENRIQUE PEREIRA DONATO, 90 – CENTRO

CNPJ nº 13.982.640/0001-96

CEP 46.430-000 - GUANAMBI - BAHIA

Fonefax: (77) 3452-4301

DECRETO Nº 102 DE 27 DE JANEIRO DE 2025.

“Dispõe sobre homologação do Procedimento Administrativo 05/2024, de Regularização Fundiária de Interesse Social do Bairro São João II e dá outras providências”.

O PREFEITO DO MUNICÍPIO DE GUANAMBI, ESTADO DA BAHIA, no uso de suas atribuições legais e,

CONSIDERANDO o Decreto Municipal 2238/24, que classificou a Regularização Fundiária do Bairro São João II como de interesse social (REURB-S);

CONSIDERANDO que o Bairro São João II não está situado em área de preservação permanente (APP), unidade de conservação de uso sustentável, ou em área de proteção de mananciais, não incidindo o art.11, §2º da Lei 13.465/17, conta com infraestrutura essencial e, que não existem compensações ambientais e urbanísticas a serem realizadas;

CONSIDERANDO o art. 40 da Lei 13.465, de 11 de julho de 2017, e art. 37 do Decreto Federal 9.310/2018, que tratam dos atos conclusivos da Regularização Fundiária Urbana;

CONSIDERANDO que todos os titulares de direito real, confrontantes e eventuais terceiros interessados foram notificados, pessoalmente e por Edital e, não opuseram impugnação no prazo legal, restando cumpridas as exigências insertas no art. 31, da Lei 13.465/17;

CONSIDERANDO o Parecer final do Procedimento 05/2023, que concluiu pela homologação, posto que o Projeto de Regularização Fundiária de Interesse Social do Bairro São João II, obedeceu os ditames insertos na Lei Orgânica Municipal, Lei 13.465/17, Decreto Federal 9.310/18, Decreto Municipal 514/2019, preenchendo, destarte, todos os requisitos legais para fins de emissão das Certidões de Regularização Fundiária.



**PREFEITURA MUNICIPAL DE GUANAMBI**

PRAÇA HENRIQUE PEREIRA DONATO, 90 – CENTRO

CNPJ nº 13.982.640/0001-96

CEP 46.430-000 - GUANAMBI - BAHIA

Fonefax: (77) 3452-4301

DECRETA

Art. 1º. Fica homologado Projeto de Regularização Fundiária de Interesse Social do Bairro São João II, instaurado pelo Procedimento Administrativo 05/2024, nos termos da Lei 13.465/17 e do Decreto Municipal 514, de 1º de abril de 2019.

Art. 2º Determina a emissão das Certidões de Regularidade Fundiária – CRF, nos termos do art. 41 da Lei 13.465/17 e do art. 38 do Decreto Federal 9.310/18.

Art. 3º. As CRFs deverão ser emitidas de modo individual, a cada titular, pela Comissão de Regularização Fundiária, conforme relação constante do Anexo Único deste Decreto.

§1º. Em caso de legitimado que não se enquadre nas condições do §1º do art. 23 da Lei 13.465/17, ficará sujeito ao pagamento dos emolumentos junto ao Cartório de Registro de Imóveis para fins de registro da respectiva CRF.

§2º. A relação de que trata o caput deste artigo poderá ser atualizada por novo Decreto, sempre que novos requerimentos sejam aprovados e que, aqueles que não constam da lista em anexo sanem as pendências apontadas nos laudos referentes a cada ID.

Art. 4º. Este Decreto entra em vigor na data de sua publicação, revogadas as disposições em contrário.

GABINETE DO PREFEITO DO MUNICÍPIO DE GUANAMBI, ESTADO DA BAHIA, em 24 de janeiro de 2025.

Arnaldo Pereira de Azevedo
Prefeito do Município de Guanambi





PREFEITURA MUNICIPAL DE GUANAMBI

PRAÇA HENRIQUE PEREIRA DONATO, 90 – CENTRO

CNPJ nº 13.982.640/0001-96

CEP 46.430-000 - GUANAMBI - BAHIA

Fonefax: (77) 3452-4301

DECRETO 102/2025
ANEXO ÚNICO
DIREITO REAL OUTOGARDO – LEGITIMAÇÃO FUNDIÁRIA
CLASSIFICAÇÃO INDIVIDUAL: REURB – S

ID	UNIDADE ATRIBUÍDA	DADOS DOS OCUPANTES
01	Rua Cesar Fernandes, nº 414, B. São João, conforme Memorial Descritivo.	Anísio Alves de Matos Neto, casado, lavrador, nascido em 31/10/1970, natural de Guanambi, filho de Deocleciano Barbosa da Silva e Aparecida Matos da Silva. RG: **.605.541-**, CPF: ***.982.105-**.
02	Rua Cesar Fernandes, nº 244, B. São João, conforme Memorial Descritivo.	André Costa Rodrigues, casado, motorista, nascido em 06/06/1981, natural de Igaporã, Bahia, filho de Acetides José Rodrigues e Maria Rosa Costa Rodrigues. RG: **.*44.985-66, CPF: ***.493.005-**.
03	Rua Cesar Fernandes, S/N, B. São João, conforme Memorial Descritivo.	Leidiane Santana Oliveira, divorciada, auxiliar de saúde bucal, nascida em 13/02/1991, natural de Guanambi, filha de Guilhernaldo Soares de Oliveira e Leidimar Maria de Santana. RG: **.665.831-**, CPF: ***.239.975-**.
04	Rua Cesar Fernandes, nº 476, B. São João, conforme Memorial Descritivo.	Yuri Teixeira Nunes, casado, motorista, nascido em 27/12/1989, natural de Guanambi, filho de João Lasaro Nunes da Silva e Anaide Rosa Teixeira. RG: **.386.759-**, CPF: ***.384.515-**.
05	Rua Cesar Fernandes, nº 448, B. São João, conforme Memorial Descritivo.	Emilio Matos da Silva, união estável, servente de pedreiro, nascido em 24/01/1984, natural de Guanambi, filho de Deocleciano Barbosa da Silva e Aparecida Matos da Silva. RG: **.123.235-**. CPF: **.884.375-**.
06	Rua Cesar Fernandes, nº 294, B. São João, conforme Memorial Descritivo.	Vanuza de Oliveira Martins, divorciada, do lar, nascida em 12/05/1975, natural de Caetité, Bahia, filha de Florivaldo de Oliveira Martins e Josina de Oliveira Martins, RG: **.725.625-**, CPF: ***.959.058-**.
07	Rua Cesar Fernandes, nº 426, B. São João, conforme Memorial Descritivo.	Carla Roberta Adelaide da Silva, casada, nascida em 21/04/1986, manicure, natural de Caetité, Bahia, filha de Manoel Alves da Silva e Creusa Adelaide da Silva; RG: **.001.043-**, CPF: **.270.115-**.
08	Rua Cesar Fernandes, nº 462, B. São João, conforme Memorial Descritivo.	Carlos da Costa Matos, casado, aposentado, nascido em 19/01/1946, natural de Guanambi, filho de Anísio Alves de Matos e Ana da Costa Matos; RG: **.937.335-**, CPF: ***.749.535-**.
09	Rua Brejinho das Ametista, nº 494, B. São João, conforme Memorial Descritivo.	Romeu de Jesus Lopes, solteiro, repositor de mercadorias, natural de Guanambi, nascido em 29/12/1985, filho de João Lopes de Menezes e Marieta





PREFEITURA MUNICIPAL DE GUANAMBI

PRAÇA HENRIQUE PEREIRA DONATO, 90 – CENTRO

CNPJ nº 13.982.640/0001-96

CEP 46.430-000 - GUANAMBI - BAHIA

Fonefax: (77) 3452-4301

		Ana de Jesus, RG: **.837.069-**, CPF: ***.498.945-**.
10	Rua Cesar Fernandes, nº 250, B. São João, conforme Memorial Descritivo.	Ivaneuza Silva Matos, casada, do lar, nascida em 18/08/1974, natural de Guanambi, filha de Jacinto Costa Matos e Maria Angélica da Silva Matos; RG: **.704.392-**, CPF: **.521.115-**.
11	Rua Cesar Fernandes, nº 310, B. São João, conforme Memorial Descritivo.	Lourdes Maria da Silva, divorciada, aposentada, nascida em 04/04/1955, natural de Guanambi, filha de Silvino Marques da Silva e Ana Amélia da Silva; RG: **.114.572-**, CPF: ***.068.365-**.
12	Rua Cesar Fernandes, nº 260, B. São João, conforme Memorial Descritivo.	Sueli da Silva Souza, solteira, do lar, nascida em 15/02/1980, natural de Guanambi, filha de Valdemar Nunes de Souza e Eurides Cardoso da Silva Souza, RG: **.009.388-**, CPF: ***.444.235-**.
13	Rua Cesar Fernandes, nº 408, B. São João, conforme Memorial Descritivo.	Edinalva Vieira Nogueira, casada, diarista, nascida em 17/08/1962, natural de Guanambi, filha de Otaviano Vieira Nogueira e Ana Rodrigues do Nascimento. RG: **.399.710-**, CPF: ***.207.485-**.
14	Rua Cesar Fernandes, nº 278, B. São João, conforme Memorial Descritivo.	Max Soel Silva Miranda, casado, caminhoneiro, nascido em 01/09/1976, natural de Guanambi, filho de Ironildes Silva Miranda. RG: **.241.776-**, CPF: ***.833.405-**.
15	Rua Cesar Fernandes, nº 300, B. São João, conforme Memorial Descritivo.	José Nilson da Costa Neves, casado, eletricitista, nascido em 10/03/1966, natural de Palmas de Monte Alto, Bahia, filho de Deocleciano José das Neves e Osvaldina da Costa Neves. RG: **.277.780-**, CPF: ***.977.665-**.
16	Rua Cesar Fernandes, nº 328, B. São João, conforme Memorial Descritivo.	Eliene Moreira dos Reis, solteira, atendente, nascida em 01/02/1975, natural de Candiba, Bahia, filha de Antônio Rodrigues dos Reis e Maria Lourdes Pimentel Moreira. RG: **.558.185-**, CPF: ***.214.905-**.
17	Rua Vicente Ferreira de Souza, nº 864, B. São João, conforme Memorial Descritivo.	João Batista de Jesus Silva, solteiro, aposentado, nascido em 05/08/1966, natural de Guanambi, filho de Jorge Pereira da Silva e Benta de Castro Silva. RG: **.399.692-**, CPF: ***.549.055-**.
18	Rua Brejinho das Ametistas, nº 484, B. São João, conforme Memorial Descritivo.	Adão Pereira Pinto, casado, lavrador, nascido em 15/04/1978, natural de Guanambi, filho de Otacílio de Souza Pinto e Maria Aparecida Pereira Pinto. RG: **.022.143-**, CPF: ***.582.828-**.
19	Rua Brejinho das Ametistas, nº S/N, B. São João, conforme Memorial Descritivo.	Simone Prado da Silva, brasileira, solteira, agente comunitária de saúde, nascida em 06/01/1984, natural de Guanambi, filha de Otaviano Pereira da Silva e Walterluza Teixeira Prado da Silva, RG nº **.809.522-**, SSP-BA, CPF nº ***.653.385-**.





PREFEITURA MUNICIPAL DE GUANAMBI

PRAÇA HENRIQUE PEREIRA DONATO, 90 – CENTRO

CNPJ nº 13.982.640/0001-96

CEP 46.430-000 - GUANAMBI - BAHIA

Fonefax: (77) 3452-4301

20	Rua Projetada II, nº 42, B. São João, conforme Memorial Descritivo.	Andreia dos Santos Cardoso Trindade, brasileira, casada, costureira, nascida em 23/09/1993, natural de Guanambi, filha de José Cardoso Neto e Ilma Rosa dos Santos Cardoso, RG nº **.247.090-**, CPF: nº ***.685.655-**.
21	Rua Projetada II, nº 80, B. São João, conforme Memorial Descritivo.	Ana Paula Azevedo Magalhães Gomes, brasileira, casada, recepcionista, nascida em 21/08/1982, natural de Igaporã, filha de Hélio Pereira de Magalhães e Rosalia de Azevedo Magalhães, RG nº **.412.434-**, SSP-BA, CPF nº ***.031.405-**.
22	Rua Niterói, nº 200, B. São João, conforme Memorial Descritivo.	João Alicio Castro Vieira, brasileiro, casado, comprador, nascido em 23/08/1992, natural de Guanambi, filho de José Vieira Neto e Telma Castro Vieira, RG nº **.448.961-**, SSP-BA, CPF nº ***.956.565-**.
23	Rua Projetada II, nº 70, B. São João, conforme Memorial Descritivo.	José de Souza Abreu Netto, solteiro, estudante, nascido em 05/06/2003, natural de alfenas/MG, filho de José de Souza Abreu Júnior e Fabiola Sampaio Varjão, RG: **.838.819-**, CPF: ***.798.135-**.
24	Rua Projetada II, nº 1041, B. São João, conforme Memorial Descritivo.	Ademócio Patez de Azevedo, brasileiro, divorciado, vendedor, nascido em 05/09/1958, natural de Condeúba, filho de Maria Rosa de Jesus, RG nº **.330.066-**, expedida pela SSP-BA, CPF nº ***.211.548-**.
25	Rua Niterói, nº 221, B. São João, conforme Memorial Descritivo.	Ilse Castro Santos, brasileira, casada, aposentada, nascida em 10/12/1954, natural de Guanambi, filha de Bento Antônio de Oliveira e Maria Gonçalves de Oliveira, RG nº **.160.357-**, SSP-BA, CPF nº ***.126.675-**.
26	Rua Niterói, nº 231, B. São João, conforme Memorial Descritivo.	Erivan da Silva Santos, brasileiro, casado, eletro técnico, nascido em 21/11/1984, natural de Guanambi, filho de Eleno Antônio dos Santos e Ana Amélia da Silva Santos, RG nº **.778.628-**, SSP-BA, CPF nº ***.540.745-**.
27	Rua Projetada II, nº 43, B. São João, conforme Memorial Descritivo.	Quesia Souza de Oliveira, brasileira, solteira, consultora de beleza, nascida em 17/11/1979, natural de Guanambi, filha de Carlos Marques de Oliveira e Leolina Souza de Oliveira, RG nº **.781.712-**, SSP-BA, CPF nº ***.802.235-**.
28	Rua Projetada II, nº 21, B. São João, conforme Memorial Descritivo.	Noelia Teixeira Souza, brasileira, solteira, técnica de enfermagem, nascida em 15/12/1976, natural de Guanambi, filha de Flaudisio Souza Pinto e Ana Rodrigues Teixeira, RG nº **.494.836-**, CPF nº ***.242.785-**.
29	Rua Niterói, nº 190, B. São João, conforme Memorial Descritivo.	Joel Bonfim dos Santos, brasileiro, casado, porteiro, nascido em 07/03/1974, natural de Guanambi, filho de Eurípedes Maciel dos Santos e Celcina Maria dos Santos, RG nº **.049.153-**, SSP-SP, CPF nº ***.864.715-**.
30	Rua Niterói, nº 184, B. São João, conforme Memorial Descritivo.	Sirlene de Souza Santos Fernandes, brasileira, casada, cabeleireira, nascida em 21/06/1982, natural de Guanambi, filha de Nivaldo Maciel dos Santos e Maria Aparecida de Souza Santos, RG nº **.929.077-**, SSP-BA, CPF nº ***.109.455-**.





PREFEITURA MUNICIPAL DE GUANAMBI

PRAÇA HENRIQUE PEREIRA DONATO, 90 – CENTRO

CNPJ nº 13.982.640/0001-96

CEP 46.430-000 - GUANAMBI - BAHIA

Fonefax: (77) 3452-4301

31	Rua Niterói, nº 209, B. São João, conforme Memorial Descritivo.	Daniel de Araújo Jerônimo, brasileiro, solteiro, estudante, nascido em 31/08/2007, natural de Guanambi, filho de Cícero Bernardino Jerônimo e Maurina de Araújo Mamédio Jerônimo, RG: **.058.962-**, CPF: **.793.735-**.
32	Rua Projetada, nº 54, B. São João conforme, Memorial Descritivo.	Cristiane Matos Fernandes de Oliveira, brasileira, casada, do lar, nascida em 25/05/1975, natural de Guanambi, filha de Elson Belém Fernandes e Maria da Cruz Matos Fernandes, RG nº **.021.930-**, SSP-BA, CPF nº **.220.355-**.
33	Rua Projetada II, nº 20, B. São João, conforme Memorial Descritivo.	Cleriston Miranda Rocha, brasileiro, casado, vigilante, nascido em 30/07/1984, natural de Guanambi, filho de Edson Souza Rocha e Maria das Dores Miranda Campos Rocha, RG nº **.635.140-**, SSP-BA, CPF nº **.476.155-**.
34	Rua Ipiranga, nº 80, B. São João conforme, Memorial Descritivo.	Adailson Ribeiro da Silva, brasileiro, solteiro, servente de pedreiro, nascido em 05/04/1971, natural de Caetité, filho de Manoel Ribeiro da Silva e Santina Francisca da Silva, RG nº **.630.653-**.
35	Rua César Fernandes, nº 468, B. São João, conforme Memorial Descritivo.	Euvaldo Rodrigues de Souza, brasileiro, solteiro, pedreiro, nascido em 02/02/1967, natural de Caetité, filho de Joel Rodrigues de Souza e Zulmira Joana de Souza, RG nº **.605.874-**, SSP-BA, CPF nº **.448.435-**.
36	Rua Projetada II, nº 60, B. São João, conforme Memorial Descritivo.	Rosenir Rodrigues Teixeira Souza, brasileira, casada, recepcionista, nascida em 02/11/1980, natural de Palmas de Monte Alto, filha de Sinval Pereira Teixeira e Noêmia Rodrigues Teixeira, RG nº **.131.821-**, SSP-BA, CPF nº **.909.955-**.
37	Rua Projetada II, nº 31, B. São João, conforme Memorial Descritivo.	Loane Teixeira Nogueira Neves, brasileira, casada, professora, nascida em 14/10/1982, natural de Guanambi, filha de Gutemberg Pereira Nogueira e Maria Leide Teixeira Nogueira, RG nº **.109.895-**, SSP-BA, CPF nº **.324.615-**.
38	Rua Projetada II, nº 44, B. São João, conforme Memorial Descritivo.	Maria Aparecida Fernandes Pereira, brasileira, divorciada, diarista, nascida em 02/04/1976, natural de Igaraporã, filha de Delvito Fernandes Pereira e Maria Belém Pereira, RG nº **.966.862-**, SSP-BA, CPF nº **.454.805-**.
39	Rua Vicente Ferreira de Souza, nº 839, B. São João, conforme Memorial Descritivo.	Adão Silva Rocha, brasileiro, solteiro, eletricitista, nascido em 09/09/1992, natural de Guanambi, filho de Miguel Rodrigues da Rocha e Edinalia Silva Rocha, RG nº **.296.512-**, SSP-BA, CPF nº **.573.715-**.
40	Rua Brejinho das Ametistas, nº 444, B. São João, conforme Memorial Descritivo.	Jefferson James dos Santos Silva, brasileiro, solteiro, escrevente estra judicial, nascido em 02/12/1992, natural de Guanambi, filho de Francisco Fernandes da Silva e Dagmar Rodrigues do Santos Silva, RG nº **.076.015-**, SSP-BA, CPF nº **.169.105-**.





PREFEITURA MUNICIPAL DE GUANAMBI

PRAÇA HENRIQUE PEREIRA DONATO, 90 – CENTRO

CNPJ nº 13.982.640/0001-96

CEP 46.430-000 - GUANAMBI - BAHIA

Fonefax: (77) 3452-4301

41	Rua César Fernandes, nº 382, B. São João, conforme Memorial Descritivo.	Marilia Alvarenga Vieira, brasileira, divorciada, comerciante, nascida em 12/06/1965, natural de Manhuaçu/MG, filha de Mariza Helena Vieira, RG nº **.865.815-*, SSP-BA, CPF nº **.309.105-**.
42	Rua Projetada I, nº 872, B. São João, conforme Memorial Descritivo.	Macio Da Silva Brito, casado, torneiro mecânico, nascido em 12/05/1986, natural de Guanambi, filho de Raimundo Pereira Brito e Angelita Alves da Silva Brito; RG: **.708.197-**, CPF: **.810.045-**.
43	Rua Projetada II, nº 48, B. São João, conforme Memorial Descritivo.	Andreia de Souza Carvalho Oliveira, casada, do lar, nascida em 28/03/1985, natural de Igaporã/BA, filha de Agenor Rodrigues de Carvalho e Creuza Bezerra de Souza Carvalho, RG: 1**.686.253-**, CPF: **.164.665-**.
44	Rua Brejinho das Ametistas, nº 743, B. São João, conforme Memorial Descritivo.	Matheus Acácio dos Santos Chiarelli, solteiro, ajudante de confecção, nascido em 26/08/1996, natural de Guanambi, filho de Mauro Acácio Donato Chiarelli e Najla Donato Souza Chiarelli, RG: **.019.122-*; CPF: **.090.948-**.
45	Rua Guilherme Vieira, nº 340, B. São João, conforme memorial Descritivo.	Ernesto Batista Neto, casado, pescador, nascido em 03/09/1970, natural de Palmas de Monte Alto/BA, filho de Donério Batista de Souza e Gessy Rosa Pereira, RG: **.247.109-**, CPF: **.229.255-**.
46	Rua Niterói, nº 178, B. São João conforme, Memorial Descritivo.	Susane de Souza Santos Fernandes, casada, do lar, nascida em 05/05/1979, natural de Guanambi, filha de Nivaldo Maciel dos Santos e Maria Aparecida de Souza Santos, RG: **.431.389-**, CPF: **.148.185-**.
48	Travessa Vicente Ferreira de Souza, nº 65, B. São João, conforme Memorial Descritivo.	Wilson da Silva Lopes, casado, borracheiro, nascido em 30/09/1962, natural de Palmas de Monte Alto/BA, filho de Julindo Francisco Lopes e Carmelita da Silva Lopes, RG: **.374.470-**, CPF: **.291.225-**.
49	Rua Brejinho das Ametistas, nº 517, B. São João, conforme Memorial Descritivo.	Paloma Teixeira Miranda, solteira, ambulante, nascida em 16/09/1992, natural de Igaporã/BA, filha de José Adson Carneiro de Miranda e Marinalva Fernandes Teixeira Miranda, RG: **.384.875-**, CPF: **.045.415-**.
50	Rua Cesar Fernandes, nº 412, B. São João, conforme Memorial Descritivo.	Jaci Conceição dos Anjos Caires, casada, do lar, nascida em 09/03/1983, natural de Canapolis/BA, filha de José Pereira dos Anjos e Raimunda da Conceição dos Anjos, RG: **.976.975-**, CPF: **.852.405-**.
51	Rua Cesar Fernandes, nº 454, B. São João, conforme Memorial Descritivo.	Jucilene Silva Matos, divorciada, lavradora, nascida em 29/09/1980, natural de Guanambi, filha de Jacinto Costa Matos e Maria Angélica da Silva Matos, RG: **.721.311-**, CPF: **.057.735-**.





PREFEITURA MUNICIPAL DE GUANAMBI

PRAÇA HENRIQUE PEREIRA DONATO, 90 – CENTRO

CNPJ nº 13.982.640/0001-96

CEP 46.430-000 - GUANAMBI - BAHIA

Fonefax: (77) 3452-4301

52	Rua Vicente Ferreira de Souza, nº 878, B. São João, conforme Memorial Descritivo.	Atila Adson Nogueira Lima, solteiro, médico veterinário, nascido em 25/10/1997, natural de Malhada/BA, filho de Manoel Messias Pereira Lima e Josenilda Alves Nogueira, RG: **.096.426-**, CPF: ***.741.255-**.
53	Avenida Ipiranga, nº 280, B. São João conforme, Memorial Descritivo.	Adeilton Moura Lopes, união estável, polidor, nascido em 01/10/1975, natural de Guanambi, filho de Deusdete da Silva Lopes e Maria Moura Lopes, RG: **.871.815-**, CPF: ***.939.945-**.



**PREFEITURA MUNICIPAL DE GUANAMBI**

PRAÇA HENRIQUE PEREIRA DONATO, 90 – CENTRO

CNPJ nº 13.982.640/0001-96

CEP 46.430-000 - GUANAMBI - BAHIA

Fonefax: (77) 3452-4301

DECRETO Nº 103 DE 27 DE JANEIRO DE 2025

“Altera a composição da Comissão Municipal de Regularização Fundiária (REURB), nomeada pelo Decreto 298/2021, e dá outras providências”.

O PREFEITO DO MUNICÍPIO DE GUANAMBI, ESTADO DA BAHIA, no uso de suas atribuições legais.

DECRETA

Art. 1º. A Comissão de Regularização Fundiária passa a ser composta dos seguintes membros:

I – Presidente:

Nilson Nilo Rodrigues Pereira

II – Coordenadora:

Bartira Soares Dourado Pereira

III – Membros:

Noé Fernandes (Secretaria de Finanças)

José Claudio Moreira Malheiros (Secretaria de Agricultura e Meio Ambiente)

Lucimar Alves Nascimento

Dony Everson Souza Oliveira (Secretaria de Infraestrutura)

Helena Souza de Azevedo (Assistente Social)

Mateus Brito Cotrim (Engenheiro Civil)

Mariana Neves Soriano

Pedro Lucca Santos Carvalho Santana



**PREFEITURA MUNICIPAL DE GUANAMBI**

PRAÇA HENRIQUE PEREIRA DONATO, 90 – CENTRO

CNPJ nº 13.982.640/0001-96

CEP 46.430-000 - GUANAMBI - BAHIA

Fonefax: (77) 3452-4301

Art. 2º Este Decreto entra em vigor na data de sua publicação, revogadas as disposições em contrário.

GABINETE DO PREFEITO DO MUNICÍPIO DE GUANAMBI, ESTADO DA BAHIA,
em 27 de janeiro de 2025.

Arnaldo Pereira de Azevedo
Prefeito do Município de Guanambi



PREFEITURA MUNICIPAL DE GUANAMBI

QUADRO DE DETALHAMENTO DA DESPESA - 2025 -



Decreto nº 2.243/2024

Administração:
ARNALDO PEREIRA DE AZEVEDO



**PREFEITURA MUNICIPAL DE GUANAMBI**

PRAÇA HENRIQUE PEREIRA DONATO, 90 – CENTRO
CNPJ nº 13.982.640/0001-96
CEP 46.430-000 - GUANAMBI - BAHIA

DECRETO N.º. 2.243, DE 19 DE DEZEMBRO DE 2024.

“Dispõe sobre o quadro de detalhamento da despesa – QDD, para o exercício financeiro de 2025”.

O PREFEITO MUNICIPAL DE GUANAMBI - Estado da Bahia, no uso de suas atribuições legais constitucionais, bem como daquelas estabelecidas na Lei que *dispõe sobre as Diretrizes Orçamentárias*.

DECRETA:

Art. 1.º – Fica aprovado o Quadro de Detalhamento de Despesa – QDD para o orçamento de 2025, aprovado pela Lei Municipal n.º. 1.702, de 19/12/2024, na forma do anexo que se faz parte integrante deste Decreto.

Art. 2.º - O QDD poderá ser alterado no decurso do exercício financeiro, para atender às necessidades de execução orçamentária, respeitados sempre os valores dos respectivos Grupos de Natureza da Despesa, estabelecidos na lei orçamentária ou em créditos adicionais regularmente abertos.

Art. 3.º – Este Decreto vigorará de 1.º de janeiro a 31 de dezembro de 2025, revogando-se as disposições em contrário.

GABINETE DO PREFEITO MUNICIPAL DE GUANAMBI, Estado da Bahia, em 19 de dezembro de 2024.

Arnaldo Pereira de Azevedo
Prefeito Municipal





PREFEITURA MUNICIPAL DE GUANAMBI

PRAÇA HENRIQUE PEREIRA DONATO - CENTRO

CNPJ: 13.982.640/0001-96 - CEP: 46.430-000 - GUANAMBI - BA

QDD - QUADRO DE DETALHAMENTO DA DESPESA

EXERCÍCIO DE 2025

Atividade	Operações Especiais	Projeto	Conta	Fonte de Recurso	Código Reduzido
		Poder:	1	Poder Legislativo	
		Órgão:	1	CÂMARA MUNICIPAL DE GUANAMBI	
		Secretaria:	1	CÂMARA MUNICIPAL	
		Unidade:	1	CÂMARA MUNICIPAL	
PROJETO			01.31.001.1.001	AMPLIAÇÃO E EQUIPAMENTOS DA CÂMARA MUNICIPAL	
		530.000,00	4.4.90.51.00	1500	Obras e Instalações
		721.600,00	4.4.90.52.00	1500	Equipamentos e Material Permanente
		1.251.600,00			Total da Ação (PROJETO)
ATIVIDADE			01.32.001.2.001	GESTÃO DAS AÇÕES LEGISLATIVAS	
5.000,00			3.1.90.03.00	1500	Pensões (Inclusive Salário Família)
15.000,00			3.1.90.04.00	1500	Contratação p/ Tempo determinado
6.570.000,00			3.1.90.11.00	1500	Vencimentos e Vantagens Fixas Pessoal Civil
800.000,00			3.1.90.13.00	1500	Obrigações Patronais
1.100,00			3.1.90.92.00	1500	Desp. Exercícios Anteriores (pessoal e encargos)
4.400,00			3.1.90.93.00	1500	Indenizações e Restituições
470.000,00			3.1.90.94.00	1500	Indenizações e Restituições Trabalhistas
2.200,00			3.2.90.21.00	1500	Juros sobre a Dívida por Contrato
2.200,00			3.2.90.22.00	1500	Outros Encargos sobre a Dívida por Contrato
100.000,00			3.3.90.14.00	1500	DIÁRIAS - CIVIL
750.000,00			3.3.90.30.00	1500	Material de Consumo
31.900,00			3.3.90.33.00	1500	Passagens e Despesas com Locomoção
565.000,00			3.3.90.35.00	1500	Serviços de Consultoria
19.470,00			3.3.90.36.00	1500	Outros Serviços de Terceiros - Pessoa Física
1.845.470,00			3.3.90.39.00	1500	Outros Serviços de Terceiros - Pessoa Jurídica
60.060,00			3.3.90.40.00	1500	Serviços de Tecnologia da Informação e Comunica
2.200,00			3.3.90.47.00	1500	Obrigações Tributárias e Contributivas
1.100,00			3.3.90.92.00	1500	Despesas de Exercícios Anteriores (outras que nã
2.200,00			3.3.90.93.00	1500	Indenizações e Restituições
1.100,00			4.6.90.71.00	1500	Principal da Dívida Contratual Resgatada
11.248.400,00					Total da Ação (ATIVIDADE)
11.248.400,00	1.251.600,00	=		12.500.000,00	Total da Unidade
11.248.400,00	1.251.600,00	=		12.500.000,00	Total da Secretaria
11.248.400,00	1.251.600,00	=		12.500.000,00	Total do Órgão
11.248.400,00	1.251.600,00	=		12.500.000,00	Total do Poder





PREFEITURA MUNICIPAL DE GUANAMBI

PRAÇA HENRIQUE PEREIRA DONATO - CENTRO

CNPJ: 13.982.640/0001-96 - CEP: 46.430-000 - GUANAMBI - BA

QDD - QUADRO DE DETALHAMENTO DA DESPESA

EXERCÍCIO DE 2025

Atividade	Operações Especiais	Projeto	Conta	Fonte de Recurso	Código Reduzido
		Poder:	2	Poder Executivo	
		Órgão:	2	PREFEITURA MUNICIPAL DE GUANAMBI	
		Secretaria:	2	SECRETARIA DE GOVERNO	
		Unidade:	2	SECRETARIA PARTICULAR DE GOVERNO	
ATIVIDADE			04.122.008.2.004	GESTÃO DAS AÇÕES DO GABINETE DO PREFEITO	
22.000,00			3.1.90.04.00	1500	Contratação p/ Tempo determinado
915.000,00			3.1.90.11.00	1500	Vencimentos e Vantagens Fixas Pessoal Civil
122.000,00			3.1.90.13.00	1500	Obrigações Patronais
5.500,00			3.1.90.92.00	1500	Desp. Exercícios Anteriores (pessoal e encargos)
50.000,00			3.1.90.94.00	1500	Indenizações e Restituições Trabalhistas
70.000,00			3.1.90.96.00	1500	Ressarcimento de Despesas Pessoal Requisitado
2.200,00			3.2.90.21.00	1500	Juros sobre a Dívida por Contrato
55.000,00			3.3.50.43.00	1500	Subvenções Sociais
10.000,00			3.3.90.14.00	1500	DIÁRIAS - CIVIL
88.000,00			3.3.90.30.00	1500	Material de Consumo
5.500,00			3.3.90.32.00	1500	MATERIAL BEM OU SERVIÇOS/ DISTRIBUIÇÃO
27.500,00			3.3.90.33.00	1500	Passagens e Despesas com Locomoção
55.000,00			3.3.90.35.00	1500	Serviços de Consultoria
11.000,00			3.3.90.36.00	1500	Outros Serviços de Terceiros - Pessoa Física
350.000,00			3.3.90.39.00	1500	Outros Serviços de Terceiros - Pessoa Jurídica
25.000,00			3.3.90.40.00	1500	Serviços de Tecnologia da Informação e Comunicação
11.000,00			3.3.90.48.00	1500	Outros Auxílios Financeiros a Pessoas Físicas
5.500,00			3.3.90.92.00	1500	Despesas de Exercícios Anteriores (outras que não)
5.500,00			3.3.90.93.00	1500	Indenizações e Restituições
11.000,00			3.3.90.93.00	1700	Indenizações e Restituições
33.000,00			4.4.90.51.00	1500	Obras e Instalações
87.000,00			4.4.90.52.00	1500	Equipamentos e Material Permanente
137.500,00			4.4.90.52.00	1755	Equipamentos e Material Permanente
143.000,00			4.4.90.61.00	1500	Aquisição de Imóveis
5.500,00			4.4.90.92.00	1500	Despesas de Exercícios Anteriores
11.000,00			4.4.90.93.00	1700	Indenizações e Restituições
11.000,00			4.5.90.93.00	1500	Indenizações e Restituições
2.274.700,00					
ATIVIDADE		Total da Ação (ATIVIDADE)	14.122.008.2.084		GESTÃO DAS AÇÕES DOS CONSELHOS MUNICIPAIS CONSTITUÍDOS NO AMBITO DO MUNICÍPIO DE GUANAMBI
5.500,00			3.1.90.04.00	1500	Contratação p/ Tempo determinado
8.800,00			3.1.90.11.00	1500	Vencimentos e Vantagens Fixas Pessoal Civil
2.200,00			3.1.90.13.00	1500	Obrigações Patronais
5.500,00			3.3.90.14.00	1500	DIÁRIAS - CIVIL
11.000,00			3.3.90.30.00	1500	Material de Consumo
22.000,00			3.3.90.36.00	1500	Outros Serviços de Terceiros - Pessoa Física
11.000,00			3.3.90.39.00	1500	Outros Serviços de Terceiros - Pessoa Jurídica
11.000,00			4.4.90.51.00	1500	Obras e Instalações
22.000,00			4.4.90.52.00	1500	Equipamentos e Material Permanente
99.000,00					
ATIVIDADE		Total da Ação (ATIVIDADE)	04.122.008.4.087		GESTÃO DAS EMENDAS IMPOSITIVAS
40.000,00			3.3.50.43.00	1500	Subvenções Sociais
330.000,00			3.3.90.30.00	1500	Material de Consumo
100.000,00			3.3.90.35.00	1500	Serviços de Consultoria
60.000,00			3.3.90.36.00	1500	Outros Serviços de Terceiros - Pessoa Física
571.000,00			3.3.90.39.00	1500	Outros Serviços de Terceiros - Pessoa Jurídica
675.000,00			4.4.90.51.00	1500	Obras e Instalações
550.000,00			4.4.90.52.00	1500	Equipamentos e Material Permanente
2.326.000,00					
ATIVIDADE		Total da Ação (ATIVIDADE)	04.182.008.6.004		GESTÃO DOS RECURSOS DA COMDEC





PREFEITURA MUNICIPAL DE GUANAMBI

PRAÇA HENRIQUE PEREIRA DONATO - CENTRO

CNPJ: 13.982.640/0001-96 - CEP: 46.430-000 - GUANAMBI - BA

QDD - QUADRO DE DETALHAMENTO DA DESPESA

EXERCÍCIO DE 2025

Atividade	Operações Especiais	Projeto	Conta	Fonte de Recurso		Código Reduzido
11.000,00			3.1.90.04.00	1500	Contratação p/ Tempo determinado	
1.100,00			3.1.90.11.00	1500	Vencimentos e Vantagens Fixas Pessoal Civil	
2.200,00			3.1.90.13.00	1500	Obrigações Patronais	
1.100,00			3.2.90.21.00	1500	Juros sobre a Dívida por Contrato	
2.200,00			3.3.90.14.00	1500	DIÁRIAS - CIVIL	
11.000,00			3.3.90.30.00	1500	Material de Consumo	
5.500,00			3.3.90.32.00	1500	MATERIAL BEM OU SERVIÇOS/P/ DISTRIBUIÇÃ	
1.100,00			3.3.90.33.00	1500	Passagens e Despesas com Locomoção	
1.100,00			3.3.90.35.00	1500	Serviços de Consultoria	
5.500,00			3.3.90.36.00	1500	Outros Serviços de Terceiros - Pessoa Física	
11.000,00			3.3.90.39.00	1500	Outros Serviços de Terceiros - Pessoa Jurídica	
11.000,00			4.4.90.51.00	1500	Obras e Instalações	
5.500,00			4.4.90.52.00	1500	Equipamentos e Material Permanente	
69.300,00			Total da Ação (ATIVIDADE)			
69.300,00			04.122.008.8.890		GESTÃO DAS AÇÕES DE CONVÊNIOS	
100.000,00			3.3.90.93.00	1700	Indenizações e Restituições	
10.000,00			3.3.90.93.00	1701	Indenizações e Restituições	
20.000,00			4.4.90.51.00	1500	Obras e Instalações	
1.100.000,00			4.4.90.51.00	1700	Obras e Instalações	
140.000,00			4.4.90.51.00	1701	Obras e Instalações	
20.000,00			4.4.90.52.00	1500	Equipamentos e Material Permanente	
100.000,00			4.4.90.52.00	1700	Equipamentos e Material Permanente	
50.000,00			4.4.90.52.00	1701	Equipamentos e Material Permanente	
12.650,00			4.4.90.93.00	1700	Indenizações e Restituições	
10.000,00			4.4.90.93.00	1701	Indenizações e Restituições	
1.562.650,00			Total da Ação (ATIVIDADE)			
6.331.650,00			=	6.331.650,00	Total da Unidade	
		Unidade:	49		CONSÓRCIOS PÚBLICOS	
143.000,00			04.122.008.8.889		GESTÃO DAS AÇÕES DE CONSÓRCIOS	
110.000,00			3.3.71.70.00	1500	RATEIO PELA PARTICIPAÇÃO EM CONSÓRCIO	
33.000,00			4.4.71.70.00	1500	RATEIO PELA PARTICIPAÇÃO EM CONSÓRCIO	
143.000,00			Total da Ação (ATIVIDADE)			
143.000,00			=	143.000,00	Total da Unidade	
6.474.650,00			=	6.474.650,00	Total da Secretaria	
		Secretaria:	3		SECRETARIA MUNICIPAL DE ADMINISTRAÇÃO	
		Unidade:	3		SECRETARIA DE ADMINISTRAÇÃO	
550.000,00			04.122.008.2.007		GESTÃO DAS AÇÕES ADMINISTRATIVAS	
550.000,00			3.1.90.04.00	1500	Contratação p/ Tempo determinado	
2.830.000,00			3.1.90.11.00	1500	Vencimentos e Vantagens Fixas Pessoal Civil	
550.000,00			3.1.90.13.00	1500	Obrigações Patronais	
57.200,00			3.1.90.94.00	1500	Indenizações e Restituições Trabalhistas	
120.000,00			3.1.90.96.00	1500	Ressarcimento de Despesas Pessoal Requisitado	
3.000,00			3.2.90.21.00	1500	Juros sobre a Dívida por Contrato	
572.000,00			3.3.50.43.00	1500	Subvenções Sociais	
15.000,00			3.3.90.14.00	1500	DIÁRIAS - CIVIL	
117.700,00			3.3.90.30.00	1500	Material de Consumo	
11.000,00			3.3.90.32.00	1500	MATERIAL BEM OU SERVIÇOS/P/ DISTRIBUIÇÃ	
88.000,00			3.3.90.33.00	1500	Passagens e Despesas com Locomoção	
185.000,00			3.3.90.35.00	1500	Serviços de Consultoria	
64.000,00			3.3.90.36.00	1500	Outros Serviços de Terceiros - Pessoa Física	
730.000,00			3.3.90.39.00	1500	Outros Serviços de Terceiros - Pessoa Jurídica	
55.000,00			3.3.90.39.00	1501	Outros Serviços de Terceiros - Pessoa Jurídica	
250.000,00			3.3.90.40.00	1500	Serviços de Tecnologia da Informação e Comunica	
20.000,00			3.3.90.40.00	1501	Serviços de Tecnologia da Informação e Comunica	





PREFEITURA MUNICIPAL DE GUANAMBI

PRAÇA HENRIQUE PEREIRA DONATO - CENTRO

CNPJ: 13.982.640/0001-96 - CEP: 46.430-000 - GUANAMBI - BA

QDD - QUADRO DE DETALHAMENTO DA DESPESA

EXERCÍCIO DE 2025

Atividade	Operações Especiais	Projeto	Conta	Fonte de Recurso	Código Reduzido
11.000,00			3.3.90.92.00	1500	Despesas de Exercícios Anteriores (outras que nã
11.000,00			3.3.90.93.00	1500	Indenizações e Restituições
110.000,00			4.4.90.52.00	1500	Equipamentos e Material Permanente
10.000,00			4.4.90.92.00	1500	Despesas de Exercícios Anteriores
11.000,00			4.4.90.93.00	1500	Indenizações e Restituições
6.370.900,00			Total da Ação (ATIVIDADE)		
ATIVIDADE			04.122.008.2.008		GESTÃO DAS AÇÕES DE PESSOAL
88.000,00			3.1.90.01.00	1500	APOSENTADORIAS RESERVA REMUNERADA E
99.000,00			3.1.90.03.00	1500	Pensões (Inclusive Salário Família)
5.500,00			3.1.90.04.00	1500	Contratação p/ Tempo determinado
10.000,00			3.1.90.11.00	1500	Vencimentos e Vantagens Fixas Pessoal Civil
2.200,00			3.1.90.13.00	1500	Obrigações Patronais
2.200,00			3.1.90.92.00	1500	Desp. Exercícios Anteriores (pessoal e encargos)
90.000,00			3.1.90.94.00	1500	Indenizações e Restituições Trabalhistas
5.500,00			3.3.90.14.00	1500	DIÁRIAS - CIVIL
11.000,00			3.3.90.30.00	1500	Material de Consumo
5.500,00			3.3.90.33.00	1500	Passagens e Despesas com Locomoção
5.500,00			3.3.90.36.00	1500	Outros Serviços de Terceiros - Pessoa Física
5.500,00			3.3.90.39.00	1500	Outros Serviços de Terceiros - Pessoa Jurídica
5.500,00			3.3.90.92.00	1500	Despesas de Exercícios Anteriores (outras que nã
5.500,00			3.3.90.93.00	1500	Indenizações e Restituições
11.000,00			4.4.90.52.00	1500	Equipamentos e Material Permanente
351.900,00			Total da Ação (ATIVIDADE)		
6.722.800,00			=	6.722.800,00	Total da Unidade
6.722.800,00			=	6.722.800,00	Total da Secretaria
	Secretaria:		4		SECRETARIA MUNICIPAL DA FAZENDA
	Unidade:		4		SECRETARIA MUNICIPAL DA FAZENDA
ATIVIDADE			04.123.008.2.011		GESTÃO DAS AÇÕES DA FAZENDA
82.500,00			3.1.90.04.00	1500	Contratação p/ Tempo determinado
2.380.000,00			3.1.90.11.00	1500	Vencimentos e Vantagens Fixas Pessoal Civil
265.000,00			3.1.90.13.00	1500	Obrigações Patronais
5.500,00			3.1.90.92.00	1500	Desp. Exercícios Anteriores (pessoal e encargos)
66.000,00			3.1.90.94.00	1500	Indenizações e Restituições Trabalhistas
70.000,00			3.1.90.96.00	1500	Ressarcimento de Despesas Pessoal Requisitado
5.000,00			3.2.90.21.00	1500	Juros sobre a Dívida por Contrato
16.500,00			3.3.90.14.00	1500	DIÁRIAS - CIVIL
215.600,00			3.3.90.30.00	1500	Material de Consumo
5.500,00			3.3.90.31.00	1500	PREMIAÇÕES CULTURAIS ART. CIENTÍFICAS D
33.000,00			3.3.90.33.00	1500	Passagens e Despesas com Locomoção
220.000,00			3.3.90.35.00	1500	Serviços de Consultoria
64.000,00			3.3.90.36.00	1500	Outros Serviços de Terceiros - Pessoa Física
442.900,00			3.3.90.39.00	1500	Outros Serviços de Terceiros - Pessoa Jurídica
150.000,00			3.3.90.39.00	1501	Outros Serviços de Terceiros - Pessoa Jurídica
200.000,00			3.3.90.40.00	1500	Serviços de Tecnologia da Informação e Comunica
5.500,00			3.3.90.92.00	1500	Despesas de Exercícios Anteriores (outras que nã
5.500,00			3.3.90.93.00	1500	Indenizações e Restituições
55.000,00			4.4.90.52.00	1500	Equipamentos e Material Permanente
22.000,00			4.4.90.52.00	1755	Equipamentos e Material Permanente
4.309.500,00			Total da Ação (ATIVIDADE)		
ATIVIDADE			04.123.008.2.012		GESTÃO DAS AÇÕES DE TRIBUTOS E IMOBILIÁRIOS
5.500,00			3.1.90.04.00	1501	Contratação p/ Tempo determinado
16.500,00			3.1.90.11.00	1501	Vencimentos e Vantagens Fixas Pessoal Civil
2.200,00			3.1.90.13.00	1501	Obrigações Patronais
1.100,00			3.1.90.92.00	1501	Desp. Exercícios Anteriores (pessoal e encargos)
1.100,00			3.1.90.94.00	1501	Indenizações e Restituições Trabalhistas





PREFEITURA MUNICIPAL DE GUANAMBI

PRAÇA HENRIQUE PEREIRA DONATO - CENTRO

CNPJ: 13.982.640/0001-96 - CEP: 46.430-000 - GUANAMBI - BA

QDD - QUADRO DE DETALHAMENTO DA DESPESA

EXERCÍCIO DE 2025

Atividade	Operações Especiais	Projeto	Conta	Fonte de Recurso	Código Reduzido
2.200,00			3.3.90.14.00	1501	DIÁRIAS - CIVIL
5.500,00			3.3.90.30.00	1501	Material de Consumo
5.500,00			3.3.90.33.00	1501	Passagens e Despesas com Locomoção
850.000,00			3.3.90.35.00	1501	Serviços de Consultoria
16.500,00			3.3.90.36.00	1501	Outros Serviços de Terceiros - Pessoa Física
450.000,00			3.3.90.39.00	1501	Outros Serviços de Terceiros - Pessoa Jurídica
350.000,00			3.3.90.40.00	1501	Serviços de Tecnologia da Informação e Comunica
5.500,00			3.3.90.92.00	1501	Despesas de Exercícios Anteriores (outras que nã
55.000,00			3.3.90.93.00	1501	Indenizações e Restituições
22.000,00			4.4.90.52.00	1501	Equipamentos e Material Permanente
1.788.600,00			Total da Ação (ATIVIDADE)		
ATIVIDADE			04.123.008.2.013		GESTÃO DAS AÇÕES DE CONTABILIDADE E TESOURARIA
5.500,00			3.1.90.04.00	1500	Contratação p/ Tempo determinado
16.500,00			3.1.90.11.00	1500	Vencimentos e Vantagens Fixas Pessoal Civil
2.500,00			3.1.90.13.00	1500	Obrigações Patronais
1.100,00			3.1.90.92.00	1500	Desp. Exercícios Anteriores (pessoal e encargos)
5.500,00			3.1.90.94.00	1500	Indenizações e Restituições Trabalhistas
5.500,00			3.3.90.14.00	1500	DIÁRIAS - CIVIL
11.000,00			3.3.90.30.00	1500	Material de Consumo
3.300,00			3.3.90.33.00	1500	Passagens e Despesas com Locomoção
320.000,00			3.3.90.35.00	1500	Serviços de Consultoria
5.500,00			3.3.90.36.00	1500	Outros Serviços de Terceiros - Pessoa Física
33.000,00			3.3.90.39.00	1500	Outros Serviços de Terceiros - Pessoa Jurídica
5.500,00			3.3.90.92.00	1500	Despesas de Exercícios Anteriores (outras que nã
5.500,00			3.3.90.93.00	1500	Indenizações e Restituições
11.000,00			4.4.90.52.00	1500	Equipamentos e Material Permanente
431.400,00			Total da Ação (ATIVIDADE)		
6.529.500,00			=	6.529.500,00	Total da Unidade
6.529.500,00			=	6.529.500,00	Total da Secretaria
	Secretaria:		6		SECRETARIA MUN. DE INFRA-ESTRUTURA
	Unidade:		6		SECRETARIA DE INFRA-ESTRUTURA
PROJETO			15.451.004.1.008		ABERTURA, CONSTRUÇÃO E PAVIMENTAÇÃO DE VIAS PÚBLICAS E LOGRADOUROS PÚBLICOS
		5.800.000,00	4.4.90.51.00	1500	Obras e Instalações
		110.000,00	4.4.90.51.00	1501	Obras e Instalações
		250.000,00	4.4.90.51.00	1754	Obras e Instalações
		50.000,00	4.4.93.51.00	1500	OBRAS E INSTALAÇÕES
		6.210.000,00	Total da Ação (PROJETO)		
PROJETO			20.782.004.1.033		CONSTRUÇÃO, RECUPERAÇÃO E REFORMA DE BARRAGENS, PONTES, PONTILHÕES E PASSAGENS MOLHADAS
		285.000,00	4.4.90.51.00	1500	Obras e Instalações
		285.000,00	Total da Ação (PROJETO)		
PROJETO			15.451.004.1.050		CONSTRUÇÃO DE PRAÇAS DE JARDINS
		550.000,00	4.4.90.51.00	1500	Obras e Instalações
		550.000,00	Total da Ação (PROJETO)		
PROJETO			15.451.004.1.058		MANUTENÇÃO DO AEROPORTO MUNICIPAL
		55.000,00	3.3.90.30.00	1500	Material de Consumo
		88.000,00	3.3.90.39.00	1500	Outros Serviços de Terceiros - Pessoa Jurídica
		110.000,00	4.4.90.51.00	1500	Obras e Instalações
		55.000,00	4.4.90.52.00	1500	Equipamentos e Material Permanente
		308.000,00	Total da Ação (PROJETO)		
PROJETO			15.451.004.1.085		CONSTRUÇÃO DA PRAÇA DE CERAÍMA
		980.000,00	4.4.90.51.00	1500	Obras e Instalações
		980.000,00	Total da Ação (PROJETO)		





PREFEITURA MUNICIPAL DE GUANAMBI

PRAÇA HENRIQUE PEREIRA DONATO - CENTRO

CNPJ: 13.982.640/0001-96 - CEP: 46.430-000 - GUANAMBI - BA

QDD - QUADRO DE DETALHAMENTO DA DESPESA

EXERCÍCIO DE 2025

Atividade	Operações Especiais	Projeto	Conta	Fonte de Recurso	Código Reduzido
ATIVIDADE			06.122.004.2.009		GESTÃO DAS AÇÕES DA GUARDA MUNICIPAL DE TRÂNSITO
350.000,00			3.1.90.04.00	1500	Contratação p/ Tempo determinado
1.350.000,00			3.1.90.11.00	1500	Vencimentos e Vantagens Fixas Pessoal Civil
165.000,00			3.1.90.11.00	1752	Vencimentos e Vantagens Fixas Pessoal Civil
11.000,00			3.1.90.13.00	1500	Obrigações Patronais
5.500,00			3.1.90.92.00	1500	Desp. Exercícios Anteriores (pessoal e encargos)
22.000,00			3.1.90.94.00	1500	Indenizações e Restituições Trabalhistas
11.000,00			3.3.90.14.00	1500	DIÁRIAS - CIVIL
50.000,00			3.3.90.30.00	1500	Material de Consumo
346.500,00			3.3.90.30.00	1752	Material de Consumo
55.000,00			3.3.90.33.00	1500	Passagens e Despesas com Locomoção
11.000,00			3.3.90.36.00	1500	Outros Serviços de Terceiros - Pessoa Física
44.000,00			3.3.90.36.00	1752	Outros Serviços de Terceiros - Pessoa Física
50.000,00			3.3.90.39.00	1500	Outros Serviços de Terceiros - Pessoa Jurídica
170.000,00			3.3.90.39.00	1752	Outros Serviços de Terceiros - Pessoa Jurídica
20.000,00			3.3.90.40.00	1752	Serviços de Tecnologia da Informação e Comunica
5.500,00			3.3.90.92.00	1500	Despesas de Exercícios Anteriores (outras que nã
5.500,00			3.3.90.93.00	1500	Indenizações e Restituições
11.000,00			4.4.90.51.00	1500	Obras e Instalações
50.000,00			4.4.90.52.00	1500	Equipamentos e Material Permanente
50.000,00			4.4.90.52.00	1752	Equipamentos e Material Permanente
2.783.000,00			Total da Ação (ATIVIDADE)		
ATIVIDADE			15.452.004.2.032		GESTÃO DAS AÇÕES DA DIVISÃO DE PAVIMENTAÇÃO/PRAÇAS/PARQUES E JARDINS
5.500,00			3.1.90.11.00	1500	Vencimentos e Vantagens Fixas Pessoal Civil
1.100,00			3.1.90.13.00	1500	Obrigações Patronais
77.000,00			3.3.90.30.00	1500	Material de Consumo
650.000,00			3.3.90.33.00	1500	Passagens e Despesas com Locomoção
22.000,00			3.3.90.36.00	1500	Outros Serviços de Terceiros - Pessoa Física
55.000,00			3.3.90.39.00	1500	Outros Serviços de Terceiros - Pessoa Jurídica
5.000,00			3.3.90.92.00	1500	Despesas de Exercícios Anteriores (outras que nã
110.000,00			4.4.90.51.00	1500	Obras e Instalações
110.000,00			4.4.90.52.00	1500	Equipamentos e Material Permanente
110.000,00			4.4.90.52.00	1700	Equipamentos e Material Permanente
1.145.600,00			Total da Ação (ATIVIDADE)		
ATIVIDADE			15.452.004.2.035		GESTÃO DAS AÇÕES DE ILUMINAÇÃO PÚBLICA
5.500,00			3.1.90.04.00	1500	Contratação p/ Tempo determinado
16.500,00			3.1.90.11.00	1500	Vencimentos e Vantagens Fixas Pessoal Civil
1.100,00			3.1.90.13.00	1500	Obrigações Patronais
1.100,00			3.1.90.92.00	1500	Desp. Exercícios Anteriores (pessoal e encargos)
220.000,00			3.3.90.30.00	1500	Material de Consumo
50.000,00			3.3.90.30.00	1501	Material de Consumo
55.000,00			3.3.90.33.00	1500	Passagens e Despesas com Locomoção
22.000,00			3.3.90.36.00	1500	Outros Serviços de Terceiros - Pessoa Física
110.000,00			3.3.90.39.00	1500	Outros Serviços de Terceiros - Pessoa Jurídica
2.850.000,00			3.3.90.39.00	1751	Outros Serviços de Terceiros - Pessoa Jurídica
11.000,00			3.3.90.92.00	1500	Despesas de Exercícios Anteriores (outras que nã
55.000,00			4.4.90.52.00	1500	Equipamentos e Material Permanente
3.397.200,00			Total da Ação (ATIVIDADE)		
ATIVIDADE			15.451.004.2.037		GESTÃO DAS AÇÕES DA SECRETARIA DE INFRA-ESTRUTURA
1.450.000,00			3.1.90.04.00	1500	Contratação p/ Tempo determinado
4.375.000,00			3.1.90.11.00	1500	Vencimentos e Vantagens Fixas Pessoal Civil
580.000,00			3.1.90.13.00	1500	Obrigações Patronais
11.000,00			3.1.90.92.00	1500	Desp. Exercícios Anteriores (pessoal e encargos)
260.000,00			3.1.90.94.00	1500	Indenizações e Restituições Trabalhistas
295.000,00			3.1.90.96.00	1500	Ressarcimento de Despesas Pessoal Requisitado





PREFEITURA MUNICIPAL DE GUANAMBI

PRAÇA HENRIQUE PEREIRA DONATO - CENTRO

CNPJ: 13.982.640/0001-96 - CEP: 46.430-000 - GUANAMBI - BA

QDD - QUADRO DE DETALHAMENTO DA DESPESA

EXERCÍCIO DE 2025

Atividade	Operações Especiais	Projeto	Conta	Fonte de Recurso	Código Reduzido
1.100,00			3.2.90.21.00	1500	Juros sobre a Dívida por Contrato
5.500,00			3.3.90.14.00	1500	DIÁRIAS - CIVIL
2.850.000,00			3.3.90.30.00	1500	Material de Consumo
110.000,00			3.3.90.30.00	1501	Material de Consumo
2.500.000,00			3.3.90.33.00	1500	Passagens e Despesas com Locomoção
255.000,00			3.3.90.36.00	1500	Outros Serviços de Terceiros - Pessoa Física
5.180.000,00			3.3.90.39.00	1500	Outros Serviços de Terceiros - Pessoa Jurídica
110.000,00			3.3.90.39.00	1501	Outros Serviços de Terceiros - Pessoa Jurídica
40.000,00			3.3.90.40.00	1500	Serviços de Tecnologia da Informação e Comunica
11.000,00			3.3.90.92.00	1500	Despesas de Exercícios Anteriores (outras que nã
11.000,00			3.3.90.93.00	1500	Indenizações e Restituições
450.000,00			4.4.90.30.00	1500	Material de Consumo
550.000,00			4.4.90.51.00	1500	Obras e Instalações
50.000,00			4.4.90.52.00	1500	Equipamentos e Material Permanente
55.000,00			4.4.90.52.00	1755	Equipamentos e Material Permanente
10.000,00			4.4.90.93.00	1500	Indenizações e Restituições
100.000,00			4.5.90.61.00	1500	Aquisição de Imóveis
19.259.600,00			Total da Ação (ATIVIDADE)		
ATIVIDADE			15.452.004.2.038		GESTÃO DA COLETA E DESTINAÇÃO DE RESIDUOS SÓLIDOS
15.000,00			3.3.90.30.00	1500	Material de Consumo
7.150,00			3.3.90.33.00	1500	Passagens e Despesas com Locomoção
4.850.000,00			3.3.90.34.00	1500	OUTRAS DESP. DE PESS. DECORR. DE CONTR
15.000,00			3.3.90.36.00	1500	Outros Serviços de Terceiros - Pessoa Física
4.650.000,00			3.3.90.39.00	1500	Outros Serviços de Terceiros - Pessoa Jurídica
11.000,00			3.3.90.92.00	1500	Despesas de Exercícios Anteriores (outras que nã
55.000,00			4.4.90.51.00	1500	Obras e Instalações
55.000,00			4.4.90.52.00	1500	Equipamentos e Material Permanente
9.658.150,00			Total da Ação (ATIVIDADE)		
ATIVIDADE			23.130.004.2.083		GESTÃO DAS AÇÕES DA PARCERIAS PÚBLICO PRIVADAS - PPP
3.755.500,00			3.3.67.83.00	1751	Despesas Decorrentes de Contrato de Parceria Pú
4.150.000,00			4.5.67.83.00	1751	Despesas Decorrentes de Contrato de Parceria Pú
7.905.500,00			Total da Ação (ATIVIDADE)		
ATIVIDADE			26.451.004.6.033		GESTÃO DOS RECURSOS DO CIDE
110.000,00			3.3.90.30.00	1750	Material de Consumo
5.500,00			3.3.90.33.00	1750	Passagens e Despesas com Locomoção
5.500,00			3.3.90.36.00	1750	Outros Serviços de Terceiros - Pessoa Física
11.000,00			3.3.90.39.00	1750	Outros Serviços de Terceiros - Pessoa Jurídica
1.100,00			3.3.90.92.00	1750	Despesas de Exercícios Anteriores (outras que nã
11.000,00			4.4.90.51.00	1750	Obras e Instalações
11.000,00			4.4.90.52.00	1750	Equipamentos e Material Permanente
155.100,00			Total da Ação (ATIVIDADE)		
ATIVIDADE			26.451.004.6.034		GESTÃO DOS RECURSOS DO FEP
5.500,00			3.3.90.14.00	1720	DIÁRIAS - CIVIL
41.250,00			3.3.90.30.00	1708	Material de Consumo
1.750.000,00			3.3.90.30.00	1720	Material de Consumo
11.000,00			3.3.90.33.00	1720	Passagens e Despesas com Locomoção
22.000,00			3.3.90.35.00	1720	Serviços de Consultoria
11.000,00			3.3.90.36.00	1720	Outros Serviços de Terceiros - Pessoa Física
11.000,00			3.3.90.39.00	1708	Outros Serviços de Terceiros - Pessoa Jurídica
33.000,00			3.3.90.39.00	1720	Outros Serviços de Terceiros - Pessoa Jurídica
16.500,00			3.3.90.47.00	1708	Obrigações Tributárias e Contributivas
5.000,00			3.3.90.92.00	1720	Despesas de Exercícios Anteriores (outras que nã
33.000,00			4.4.90.51.00	1720	Obras e Instalações
22.000,00			4.4.90.52.00	1720	Equipamentos e Material Permanente
1.961.250,00			Total da Ação (ATIVIDADE)		





PREFEITURA MUNICIPAL DE GUANAMBI

PRAÇA HENRIQUE PEREIRA DONATO - CENTRO

CNPJ: 13.982.640/0001-96 - CEP: 46.430-000 - GUANAMBI - BA

QDD - QUADRO DE DETALHAMENTO DA DESPESA

EXERCÍCIO DE 2025

Atividade	Operações Especiais	Projeto	Conta	Fonte de Recurso	Código Reduzido
46.265.400,00		8.333.000,00	=	54.598.400,00	Total da Unidade
46.265.400,00		8.333.000,00	=	54.598.400,00	Total da Secretaria
		Secretaria:	10	SEC. MUN. DE AGRICULTURA	
		Unidade:	10	SEC. MUN. DE AGRICULTURA	
PROJETO			17.511.007.1.011	CONSTRUÇÃO E AMPLIAÇÃO DO SERV. DE ABASTECIMENTO DE ÁGUA	
		1.350.000,00	4.4.90.51.00	1500	Obras e Instalações
		150.000,00	4.4.90.51.00	1501	Obras e Instalações
		1.500.000,00	Total da Ação (PROJETO)		
ATIVIDADE			17.512.007.2.034	GESTÃO DOS SERVIÇOS DE ABASTECIMENTO D'ÁGUA	
11.000,00			4.4.90.52.00	1500	Equipamentos e Material Permanente
11.000,00		Total da Ação (ATIVIDADE)			
ATIVIDADE			20.122.007.2.067	GESTÃO DAS AÇÕES DE AGRICULTURA	
127.600,00			3.1.90.04.00	1500	Contratação p/ Tempo determinado
630.250,00			3.1.90.11.00	1500	Vencimentos e Vantagens Fixas Pessoal Civil
78.500,00			3.1.90.13.00	1500	Obrigações Patronais
5.000,00			3.1.90.92.00	1500	Desp. Exercícios Anteriores (pessoal e encargos)
16.500,00			3.1.90.94.00	1500	Indenizações e Restituições Trabalhistas
60.000,00			3.1.90.96.00	1500	Ressarcimento de Despesas Pessoal Requisitado
25.000,00			3.3.50.43.00	1500	Subvenções Sociais
16.500,00			3.3.90.14.00	1500	DIÁRIAS - CIVIL
1.168.200,00			3.3.90.30.00	1500	Material de Consumo
743.050,00			3.3.90.33.00	1500	Passagens e Despesas com Locomoção
60.500,00			3.3.90.36.00	1500	Outros Serviços de Terceiros - Pessoa Física
245.750,00			3.3.90.39.00	1500	Outros Serviços de Terceiros - Pessoa Jurídica
35.000,00			3.3.90.40.00	1500	Serviços de Tecnologia da Informação e Comunica
5.500,00			3.3.90.92.00	1500	Despesas de Exercícios Anteriores (outras que nã
25.000,00			3.3.90.93.00	1500	Indenizações e Restituições
50.000,00			4.4.90.51.00	1500	Obras e Instalações
55.000,00			4.4.90.52.00	1500	Equipamentos e Material Permanente
11.000,00			4.4.90.52.00	1755	Equipamentos e Material Permanente
5.500,00			4.4.90.93.00	1500	Indenizações e Restituições
50.000,00			4.5.90.61.00	1500	Aquisição de Imóveis
3.413.850,00		Total da Ação (ATIVIDADE)			
3.424.850,00		1.500.000,00	=	4.924.850,00	Total da Unidade
3.424.850,00		1.500.000,00	=	4.924.850,00	Total da Secretaria
		Secretaria:	11	SECRETARIA MUNICIPAL DE PLANEJAMENTO	
		Unidade:	11	SECRETARIA MUNICIPAL DE PLANEJAMENTO	
ATIVIDADE			04.122.008.2.069	GESTÃO DAS AÇÕES DE PLANEJAMENTO	
81.500,00			3.1.90.04.00	1500	Contratação p/ Tempo determinado
630.000,00			3.1.90.11.00	1500	Vencimentos e Vantagens Fixas Pessoal Civil
28.600,00			3.1.90.94.00	1500	Indenizações e Restituições Trabalhistas
30.000,00			3.1.90.96.00	1500	Ressarcimento de Despesas Pessoal Requisitado
50.000,00			3.3.50.43.00	1500	Subvenções Sociais
23.200,00			3.3.90.14.00	1500	DIÁRIAS - CIVIL
55.000,00			3.3.90.30.00	1500	Material de Consumo
22.000,00			3.3.90.33.00	1500	Passagens e Despesas com Locomoção
37.400,00			3.3.90.35.00	1500	Serviços de Consultoria
15.000,00			3.3.90.36.00	1500	Outros Serviços de Terceiros - Pessoa Física
80.000,00			3.3.90.39.00	1500	Outros Serviços de Terceiros - Pessoa Jurídica
30.000,00			3.3.90.40.00	1500	Serviços de Tecnologia da Informação e Comunica
60.500,00			4.4.90.52.00	1500	Equipamentos e Material Permanente
11.000,00			4.4.90.52.00	1755	Equipamentos e Material Permanente
1.154.200,00		Total da Ação (ATIVIDADE)			
ATIVIDADE			04.122.008.4.085	GESTÃO DAS AÇÕES DA REURB	





PREFEITURA MUNICIPAL DE GUANAMBI

PRAÇA HENRIQUE PEREIRA DONATO - CENTRO
 CNPJ: 13.982.640/0001-96 - CEP: 46.430-000 - GUANAMBI - BA

QDD - QUADRO DE DETALHAMENTO DA DESPESA

EXERCÍCIO DE 2025

Atividade	Operações Especiais	Projeto	Conta	Fonte de Recurso	Código Reduzido	
33.000,00			3.3.90.30.00	1500	Material de Consumo	
22.000,00			3.3.90.36.00	1500	Outros Serviços de Terceiros - Pessoa Física	
214.500,00			3.3.90.39.00	1500	Outros Serviços de Terceiros - Pessoa Jurídica	
269.500,00			Total da Ação (ATIVIDADE)			
1.423.700,00			=	1.423.700,00	Total da Unidade	
1.423.700,00			=	1.423.700,00	Total da Secretaria	
		Secretaria:	12	CONTROLE INTERNO		
		Unidade:	12	SISTEMA DE CONTROLE INTERNO		
ATIVIDADE			04.124.008.2.014	GESTÃO DAS AÇÕES DA AUDITORIA INTERNA		
808.000,00			3.1.90.11.00	1500	Vencimentos e Vantagens Fixas Pessoal Civil	
95.000,00			3.1.90.13.00	1500	Obrigações Patronais	
5.500,00			3.1.90.92.00	1500	Desp. Exercícios Anteriores (pessoal e encargos)	
60.000,00			3.1.90.94.00	1500	Indenizações e Restituições Trabalhistas	
50.000,00			3.1.90.96.00	1500	Ressarcimento de Despesas Pessoal Requisitado	
15.500,00			3.3.90.14.00	1500	DIÁRIAS - CIVIL	
11.000,00			3.3.90.30.00	1500	Material de Consumo	
16.500,00			3.3.90.33.00	1500	Passagens e Despesas com Locomoção	
5.500,00			3.3.90.36.00	1500	Outros Serviços de Terceiros - Pessoa Física	
33.000,00			3.3.90.39.00	1500	Outros Serviços de Terceiros - Pessoa Jurídica	
20.000,00			3.3.90.40.00	1500	Serviços de Tecnologia da Informação e Comunica	
5.500,00			3.3.90.93.00	1500	Indenizações e Restituições	
16.500,00			4.4.90.52.00	1500	Equipamentos e Material Permanente	
1.142.000,00			Total da Ação (ATIVIDADE)			
1.142.000,00			=	1.142.000,00	Total da Unidade	
1.142.000,00			=	1.142.000,00	Total da Secretaria	
		Secretaria:	13	SECRETARIA MUNICIPAL DE CULTURA, ESPORTE E LAZER		
		Unidade:	13	SECRETARIA MUNICIPAL DE CULTURA, ESPORTE E LAZER		
PROJETO			13.392.003.1.020	CONSTRUÇÃO DA BIBLIOTECA MUNICIPAL		
			410.000,00	4.4.90.51.00	1500	Obras e Instalações
			622.880,00	4.4.90.51.00	1755	Obras e Instalações
			110.000,00	4.4.90.52.00	1500	Equipamentos e Material Permanente
			1.142.880,00	Total da Ação (PROJETO)		
PROJETO			15.451.003.1.021	URBANIZAÇÃO E MELHORIA DE ORLAS E LAGOS		
			100.000,00	4.4.90.51.00	1500	Obras e Instalações
			50.000,00	4.4.90.52.00	1500	Equipamentos e Material Permanente
			150.000,00	Total da Ação (PROJETO)		
PROJETO			13.392.003.1.064	REQUALIFICAÇÃO DA PRAÇAS		
			1.100.000,00	4.4.90.51.00	1500	Obras e Instalações
			1.100.000,00	Total da Ação (PROJETO)		
PROJETO			13.392.003.1.086	PRESERVAÇÃO DO MEMORIAL DA LEOCÁDIA		
			500.000,00	4.4.90.51.00	1500	Obras e Instalações
			500.000,00	Total da Ação (PROJETO)		
ATIVIDADE			13.392.003.2.060	GESTÃO DAS AÇÕES DAS ENTIDADES CULTURAIS E ASSISTÊNCIAIS		
50.000,00			3.3.50.43.00	1500	Subvenções Sociais	
30.000,00			3.3.90.41.00	1500	Contribuições	
80.000,00			Total da Ação (ATIVIDADE)			
ATIVIDADE			13.392.003.2.061	GESTÃO DAS AÇÕES DAS ATIVIDADES CULTURAIS		
151.700,00			3.1.90.04.00	1500	Contratação p/ Tempo determinado	
1.220.000,00			3.1.90.11.00	1500	Vencimentos e Vantagens Fixas Pessoal Civil	
148.000,00			3.1.90.13.00	1500	Obrigações Patronais	
60.000,00			3.1.90.16.00	1500	Outras Despesas Variáveis - Pessoal Civil	
74.800,00			3.1.90.94.00	1500	Indenizações e Restituições Trabalhistas	
15.000,00			3.3.50.43.00	1500	Subvenções Sociais	





PREFEITURA MUNICIPAL DE GUANAMBI

PRAÇA HENRIQUE PEREIRA DONATO - CENTRO

CNPJ: 13.982.640/0001-96 - CEP: 46.430-000 - GUANAMBI - BA

QDD - QUADRO DE DETALHAMENTO DA DESPESA

EXERCÍCIO DE 2025

Atividade	Operações Especiais	Projeto	Conta	Fonte de Recurso	Código Reduzido
11.000,00			3.3.90.14.00	1500	DIÁRIAS - CIVIL
580.000,00			3.3.90.30.00	1500	Material de Consumo
11.000,00			3.3.90.31.00	1500	PREMIAÇÕES CULTURAIS ART. CIENTÍFICAS D
5.500,00			3.3.90.32.00	1500	MATERIAL BEM OU SERVIÇOS/ DISTRIBUIÇÃO
77.000,00			3.3.90.33.00	1500	Passagens e Despesas com Locomoção
60.500,00			3.3.90.36.00	1500	Outros Serviços de Terceiros - Pessoa Física
677.500,00			3.3.90.39.00	1500	Outros Serviços de Terceiros - Pessoa Jurídica
22.000,00			3.3.90.39.00	1501	Outros Serviços de Terceiros - Pessoa Jurídica
35.000,00			3.3.90.40.00	1500	Serviços de Tecnologia da Informação e Comunica
5.500,00			3.3.90.92.00	1500	Despesas de Exercícios Anteriores (outras que nã
22.000,00			4.4.90.52.00	1500	Equipamentos e Material Permanente
3.176.500,00			Total da Ação (ATIVIDADE)		
ATIVIDADE			13.392.003.2.062		GESTÃO DAS AÇÕES E PROMOÇÃO DE EVENTOS POPULARES
55.000,00			3.3.90.30.00	1500	Material de Consumo
110.000,00			3.3.90.30.00	1700	Material de Consumo
16.500,00			3.3.90.30.00	1701	Material de Consumo
55.000,00			3.3.90.30.00	1706	Material de Consumo
33.000,00			3.3.90.31.00	1700	PREMIAÇÕES CULTURAIS ART. CIENTÍFICAS D
22.000,00			3.3.90.32.00	1500	MATERIAL BEM OU SERVIÇOS/ DISTRIBUIÇÃO
132.440,00			3.3.90.36.00	1500	Outros Serviços de Terceiros - Pessoa Física
22.000,00			3.3.90.36.00	1701	Outros Serviços de Terceiros - Pessoa Física
110.000,00			3.3.90.36.00	1706	Outros Serviços de Terceiros - Pessoa Física
4.019.700,00			3.3.90.39.00	1500	Outros Serviços de Terceiros - Pessoa Jurídica
55.000,00			3.3.90.39.00	1501	Outros Serviços de Terceiros - Pessoa Jurídica
55.000,00			3.3.90.39.00	1700	Outros Serviços de Terceiros - Pessoa Jurídica
569.500,00			3.3.90.39.00	1701	Outros Serviços de Terceiros - Pessoa Jurídica
335.500,00			3.3.90.39.00	1706	Outros Serviços de Terceiros - Pessoa Jurídica
11.000,00			3.3.90.92.00	1500	Despesas de Exercícios Anteriores (outras que nã
5.601.640,00			Total da Ação (ATIVIDADE)		
ATIVIDADE			13.122.003.2.064		GESTÃO DAS AÇÕES DE ESPORTE E LAZER
11.000,00			3.1.90.04.00	1500	Contratação p/ Tempo determinado
35.200,00			3.1.90.11.00	1500	Vencimentos e Vantagens Fixas Pessoal Civil
3.300,00			3.1.90.13.00	1500	Obrigações Patronais
1.100,00			3.1.90.92.00	1500	Desp. Exercícios Anteriores (pessoal e encargos)
1.100,00			3.1.90.94.00	1500	Indenizações e Restituições Trabalhistas
33.000,00			3.3.50.43.00	1500	Subvenções Sociais
5.500,00			3.3.90.14.00	1500	DIÁRIAS - CIVIL
286.000,00			3.3.90.30.00	1500	Material de Consumo
110.000,00			3.3.90.30.00	1700	Material de Consumo
5.500,00			3.3.90.31.00	1500	PREMIAÇÕES CULTURAIS ART. CIENTÍFICAS D
5.500,00			3.3.90.33.00	1500	Passagens e Despesas com Locomoção
11.000,00			3.3.90.36.00	1500	Outros Serviços de Terceiros - Pessoa Física
675.000,00			3.3.90.39.00	1500	Outros Serviços de Terceiros - Pessoa Jurídica
220.000,00			3.3.90.39.00	1700	Outros Serviços de Terceiros - Pessoa Jurídica
11.000,00			3.3.90.40.00	1500	Serviços de Tecnologia da Informação e Comunica
45.500,00			3.3.90.92.00	1500	Despesas de Exercícios Anteriores (outras que nã
5.500,00			3.3.90.93.00	1500	Indenizações e Restituições
11.000,00			4.4.90.52.00	1500	Equipamentos e Material Permanente
22.000,00			4.4.90.52.00	1700	Equipamentos e Material Permanente
11.000,00			4.4.90.52.00	1755	Equipamentos e Material Permanente
5.500,00			4.4.90.93.00	1500	Indenizações e Restituições
65.500,00			4.5.90.61.00	1500	Aquisição de Imóveis
1.580.200,00			Total da Ação (ATIVIDADE)		
ATIVIDADE			13.392.003.4.083		GESTÃO DAS AÇÕES DA LEI PAULO GUSTAVO
561.000,00			3.3.90.31.00	1715	PREMIAÇÕES CULTURAIS ART. CIENTÍFICAS D
253.000,00			3.3.90.31.00	1716	PREMIAÇÕES CULTURAIS ART. CIENTÍFICAS D





PREFEITURA MUNICIPAL DE GUANAMBI

PRAÇA HENRIQUE PEREIRA DONATO - CENTRO

CNPJ: 13.982.640/0001-96 - CEP: 46.430-000 - GUANAMBI - BA

QDD - QUADRO DE DETALHAMENTO DA DESPESA

EXERCÍCIO DE 2025

Atividade	Operações Especiais	Projeto	Conta	Fonte de Recurso	Código Reduzido
93.500,00			3.3.90.39.00	1715	Outros Serviços de Terceiros - Pessoa Jurídica
907.500,00			Total da Ação (ATIVIDADE)		
11.345.840,00	2.892.880,00	=	14.238.720,00	Total da Unidade	
	Unidade:	46	FUNDO MUNICIPAL DE ESPORTE		
ATIVIDADE			27.812.003.2.063	GESTÃO DAS AÇÕES DO FUNDO MUNICIPAL DE ESPORTES	
6.600,00			3.1.90.11.00	1500	Vencimentos e Vantagens Fixas Pessoal Civil
5.500,00			3.1.90.13.00	1500	Obrigações Patronais
1.100,00			3.1.90.92.00	1500	Desp. Exercícios Anteriores (pessoal e encargos)
5.500,00			3.3.90.14.00	1500	DIÁRIAS - CIVIL
5.500,00			3.3.90.30.00	1500	Material de Consumo
5.500,00			3.3.90.32.00	1500	MATERIAL BEM OU SERVIÇOS/ DISTRIBUIÇÃO
5.500,00			3.3.90.33.00	1500	Passagens e Despesas com Locomoção
11.000,00			3.3.90.36.00	1500	Outros Serviços de Terceiros - Pessoa Física
88.000,00			3.3.90.39.00	1500	Outros Serviços de Terceiros - Pessoa Jurídica
11.000,00			3.3.90.40.00	1500	Serviços de Tecnologia da Informação e Comunica
1.100,00			3.3.90.92.00	1500	Despesas de Exercícios Anteriores (outras que nã
11.000,00			4.4.90.52.00	1500	Equipamentos e Material Permanente
157.300,00			Total da Ação (ATIVIDADE)		
157.300,00		=	157.300,00	Total da Unidade	
11.503.140,00	2.892.880,00	=	14.396.020,00	Total da Secretaria	
	Secretaria:	14	SECRETARIA MUNICIPAL DE DESENVOLVIMENTO ECONOMICO		
	Unidade:	14	SECRETARIA MUNICIPAL DE DESENVOLVIMENTO ECONOMICO		
PROJETO			23.691.004.1.042	CONSTRUÇÃO DA I ETAPA DA CENTRAL DE ABASTECIMENTO (CEASA)	
	55.000,00		3.3.90.39.00	1700	Outros Serviços de Terceiros - Pessoa Jurídica
	100.000,00		4.4.90.51.00	1500	Obras e Instalações
	500.000,00		4.4.90.51.00	1700	Obras e Instalações
	718.000,00		4.4.90.51.00	1754	Obras e Instalações
	110.000,00		4.4.90.52.00	1700	Equipamentos e Material Permanente
	1.483.000,00		Total da Ação (PROJETO)		
PROJETO			23.691.004.1.053	URBANIZAÇÃO E CONST. DE BOX NO CANAL DA FEIRA	
	1.300.000,00		4.4.90.51.00	1500	Obras e Instalações
	1.300.000,00		Total da Ação (PROJETO)		
ATIVIDADE			22.691.004.4.050	GESTÃO DAS AÇÕES DA SECRETARIA DE DESENVOLVIMENTO ECONOMICO	
495.000,00			3.1.90.04.00	1500	Contratação p/ Tempo determinado
1.205.000,00			3.1.90.11.00	1500	Vencimentos e Vantagens Fixas Pessoal Civil
185.000,00			3.1.90.13.00	1500	Obrigações Patronais
38.500,00			3.1.90.94.00	1500	Indenizações e Restituições Trabalhistas
60.000,00			3.1.90.96.00	1500	Ressarcimento de Despesas Pessoal Requisitado
2.310,00			3.2.90.21.00	1500	Juros sobre a Dívida por Contrato
33.000,00			3.3.50.43.00	1500	Subvenções Sociais
25.000,00			3.3.90.14.00	1500	DIÁRIAS - CIVIL
231.000,00			3.3.90.30.00	1500	Material de Consumo
30.800,00			3.3.90.33.00	1500	Passagens e Despesas com Locomoção
132.000,00			3.3.90.36.00	1500	Outros Serviços de Terceiros - Pessoa Física
787.600,00			3.3.90.39.00	1500	Outros Serviços de Terceiros - Pessoa Jurídica
60.000,00			3.3.90.40.00	1500	Serviços de Tecnologia da Informação e Comunica
5.500,00			3.3.90.92.00	1500	Despesas de Exercícios Anteriores (outras que nã
5.500,00			3.3.90.93.00	1500	Indenizações e Restituições
55.000,00			4.4.90.51.00	1500	Obras e Instalações
55.000,00			4.4.90.52.00	1500	Equipamentos e Material Permanente
11.000,00			4.4.90.52.00	1755	Equipamentos e Material Permanente
5.500,00			4.4.90.93.00	1500	Indenizações e Restituições
76.400,00			4.5.90.61.00	1500	Aquisição de Imóveis





PREFEITURA MUNICIPAL DE GUANAMBI

PRAÇA HENRIQUE PEREIRA DONATO - CENTRO
 CNPJ: 13.982.640/0001-96 - CEP: 46.430-000 - GUANAMBI - BA

QDD - QUADRO DE DETALHAMENTO DA DESPESA

EXERCÍCIO DE 2025

Atividade	Operações Especiais	Projeto	Conta	Fonte de Recurso	Código Reduzido	
3.499.110,00		Total da Ação (ATIVIDADE)				
ATIVIDADE			22.661.004.4.055	FUNDO DE AVAL DO BNB		
50.000,00			3.3.90.39.00	1500	Outros Serviços de Terceiros - Pessoa Jurídica	
50.000,00	Total da Ação (ATIVIDADE)					
3.549.110,00	2.783.000,00	=	6.332.110,00	Total da Unidade		
3.549.110,00	2.783.000,00	=	6.332.110,00	Total da Secretaria		
	Secretaria:		15	ASSESSORIA JURÍDICA		
	Unidade:		15	ASSESSORIA JURÍDICA		
ATIVIDADE			03.61.008.2.005	GESTÃO DAS AÇÕES JURÍDICAS		
80.000,00			3.1.90.04.00	1500	Contratação p/ Tempo determinado	
800.000,00			3.1.90.11.00	1500	Vencimentos e Vantagens Fixas Pessoal Civil	
96.000,00			3.1.90.13.00	1500	Obrigações Patronais	
5.500,00			3.1.90.92.00	1500	Desp. Exercícios Anteriores (pessoal e encargos)	
50.000,00			3.1.90.94.00	1500	Indenizações e Restituições Trabalhistas	
5.500,00			3.3.90.14.00	1500	DIÁRIAS - CIVIL	
11.000,00			3.3.90.30.00	1500	Material de Consumo	
16.500,00			3.3.90.33.00	1500	Passagens e Despesas com Locomoção	
750.000,00			3.3.90.35.00	1500	Serviços de Consultoria	
5.500,00			3.3.90.36.00	1500	Outros Serviços de Terceiros - Pessoa Física	
44.000,00			3.3.90.39.00	1500	Outros Serviços de Terceiros - Pessoa Jurídica	
20.000,00			3.3.90.40.00	1500	Serviços de Tecnologia da Informação e Comunica	
33.000,00			4.4.90.52.00	1500	Equipamentos e Material Permanente	
1.917.000,00	Total da Ação (ATIVIDADE)					
1.917.000,00		=	1.917.000,00	Total da Unidade		
1.917.000,00		=	1.917.000,00	Total da Secretaria		
	Secretaria:		16	SEC. MUN. DE MEIO AMBIENTE		
	Unidade:		16	SEC. MUN. DE MEIO AMBIENTE		
PROJETO			18.541.007.1.057	GESTÃO DAS AÇÕES DE COLETA SELETIVA DO LIXO		
			450.000,00	4.4.90.51.00	1500	Obras e Instalações
450.000,00	Total da Ação (PROJETO)					
ATIVIDADE			18.122.007.4.067	GESTÃO DAS AÇÕES DE MEIO AMBIENTE		
11.000,00			3.1.90.04.00	1500	Contratação p/ Tempo determinado	
620.000,00			3.1.90.11.00	1500	Vencimentos e Vantagens Fixas Pessoal Civil	
75.500,00			3.1.90.13.00	1500	Obrigações Patronais	
33.000,00			3.1.90.94.00	1500	Indenizações e Restituições Trabalhistas	
30.000,00			3.1.90.96.00	1500	Ressarcimento de Despesas Pessoal Requisitado	
5.000,00			3.3.90.14.00	1500	DIÁRIAS - CIVIL	
135.000,00			3.3.90.30.00	1500	Material de Consumo	
215.000,00			3.3.90.33.00	1500	Passagens e Despesas com Locomoção	
63.800,00			3.3.90.36.00	1500	Outros Serviços de Terceiros - Pessoa Física	
260.000,00			3.3.90.39.00	1500	Outros Serviços de Terceiros - Pessoa Jurídica	
30.000,00			3.3.90.40.00	1500	Serviços de Tecnologia da Informação e Comunica	
2.750,00			3.3.90.93.00	1500	Indenizações e Restituições	
20.000,00			4.4.90.52.00	1500	Equipamentos e Material Permanente	
11.000,00			4.4.90.52.00	1755	Equipamentos e Material Permanente	
1.512.050,00	Total da Ação (ATIVIDADE)					
1.512.050,00	450.000,00	=	1.962.050,00	Total da Unidade		
1.512.050,00	450.000,00	=	1.962.050,00	Total da Secretaria		
	Secretaria:		88	ENCARGOS GERAIS DO MUNICÍPIO		
	Unidade:		88	ENCARGOS GERAIS DO MUNICÍPIO		
PROJETO			28.846.008.0.001	ENCARGOS ESPECIAIS - PASEP, SENTENÇAS E DÍVIDA PÚBLICA		
			55.000,00	3.1.90.91.00	1500	Sentenças Judiciais (pessoal e encargos sociais)
			55.000,00	3.1.90.94.00	1500	Indenizações e Restituições Trabalhistas





PREFEITURA MUNICIPAL DE GUANAMBI

PRAÇA HENRIQUE PEREIRA DONATO - CENTRO

CNPJ: 13.982.640/0001-96 - CEP: 46.430-000 - GUANAMBI - BA

QDD - QUADRO DE DETALHAMENTO DA DESPESA

EXERCÍCIO DE 2025

Atividade	Operações Especiais	Projeto	Conta	Fonte de Recurso	Código Reduzido
		3.980.000,00	3.2.90.21.00	1500	Juros sobre a Dívida por Contrato
		5.500,00	3.2.90.22.00	1500	Outros Encargos sobre a Dívida por Contrato
		3.300.000,00	3.3.90.47.00	1500	Obrigações Tributárias e Contributivas
		44.000,00	3.3.90.47.00	1720	Obrigações Tributárias e Contributivas
		11.000,00	3.3.90.47.00	1750	Obrigações Tributárias e Contributivas
		80.000,00	3.3.90.91.00	1500	Sentenças Judiciais (que não pessoal e encargos)
		13.800.000,00	4.6.90.71.00	1500	Principal da Dívida Contratual Resgatada
		950.000,00	4.6.90.71.00	1501	Principal da Dívida Contratual Resgatada
		22.280.500,00	Total da Ação (PROJETO)		
		22.280.500,00	=	22.280.500,00	Total da Unidade
		22.280.500,00	=	22.280.500,00	Total da Secretaria
		Secretaria:		99	RESERVA DE CONTIGÊNCIA
		Unidade:		99	RESERVA DE CONTIGÊNCIA
PROJETO				99.999.008.9.999	RESERVA DE CONTIGÊNCIA
		1.150.000,00	9.9.99.99.99	1500	RESERVA DE CONTINGÊNCIA.
		1.150.000,00	Total da Ação (PROJETO)		
		1.150.000,00	=	1.150.000,00	Total da Unidade
		1.150.000,00	=	1.150.000,00	Total da Secretaria
90.464.200,00		39.389.380,00	=	129.853.580,00	Total do Órgão





PREFEITURA MUNICIPAL DE GUANAMBI

PRAÇA HENRIQUE PEREIRA DONATO - CENTRO

CNPJ: 13.982.640/0001-96 - CEP: 46.430-000 - GUANAMBI - BA

QDD - QUADRO DE DETALHAMENTO DA DESPESA

EXERCÍCIO DE 2025

Atividade	Operações Especiais	Projeto	Conta	Fonte de Recurso	Código Reduzido	
		Órgão:	3	FUNDO MUNICIPAL DE SAÚDE GUANAMBI		
		Secretaria:	7	SECRETARIA MUNICIPAL DE SAÚDE		
		Unidade:	43	FUNDO MUNICIPAL DE SAUDE - FMS		
PROJETO		10.302.005.1.013	CONSTRUÇÃO, AMPLIAÇÃO E EQUIPAMENTOS DA ATENÇÃO ESPECIALIZADA			
	150.000,00	4.4.90.51.00	1500	Obras e Instalações		
	250.000,00	4.4.90.51.00	1601	Obras e Instalações		
	30.000,00	4.4.90.52.00	1500	Equipamentos e Material Permanente		
	50.000,00	4.4.90.52.00	1600	Equipamentos e Material Permanente		
	250.000,00	4.4.90.52.00	1601	Equipamentos e Material Permanente		
	5.000,00	4.4.90.93.00	1500	Indenizações e Restituições		
	50.000,00	4.5.90.61.00	1500	Aquisição de Imóveis		
	50.000,00	4.5.90.61.00	1601	Aquisição de Imóveis		
	835.000,00	Total da Ação (PROJETO)				
PROJETO		10.302.005.1.014	AQUISIÇÃO DE VEÍCULO E UNIDADE MOVEL PARA ATENÇÃO ESPECIALIZADA			
	165.000,00	4.4.90.52.00	1500	Equipamentos e Material Permanente		
	165.000,00	4.4.90.52.00	1601	Equipamentos e Material Permanente		
	330.000,00	Total da Ação (PROJETO)				
PROJETO		10.301.005.1.029	CONSTRUÇÃO, AMPL. E EQUIP. DA ATENÇÃO PRIMÁRIA			
	1.450.000,00	4.4.90.51.00	1500	Obras e Instalações		
	150.000,00	4.4.90.51.00	1601	Obras e Instalações		
	750.000,00	4.4.90.51.00	1631	Obras e Instalações		
	1.250.000,00	4.4.90.51.00	1632	Obras e Instalações		
	55.000,00	4.4.90.52.00	1500	Equipamentos e Material Permanente		
	50.000,00	4.4.90.52.00	1601	Equipamentos e Material Permanente		
	5.000,00	4.4.90.93.00	1500	Indenizações e Restituições		
	100.000,00	4.5.90.61.00	1500	Aquisição de Imóveis		
	5.500,00	4.5.90.61.00	1601	Aquisição de Imóveis		
	3.815.500,00	Total da Ação (PROJETO)				
PROJETO		10.301.005.1.040	AQUISIÇÃO DE VEÍCULO E UNIDADE MOVEL PARA ATENÇÃO PRIMARIA			
	165.000,00	4.4.90.52.00	1500	Equipamentos e Material Permanente		
	165.000,00	4.4.90.52.00	1601	Equipamentos e Material Permanente		
	330.000,00	Total da Ação (PROJETO)				
PROJETO		10.302.005.1.068	CONSTRUÇÃO DO HOSPITAL DE MUTANS			
	850.000,00	4.4.90.51.00	1500	Obras e Instalações		
	500.000,00	4.4.90.51.00	1600	Obras e Instalações		
	250.000,00	4.4.90.51.00	1634	Obras e Instalações		
	1.600.000,00	Total da Ação (PROJETO)				
ATIVIDADE		10.122.005.2.040	GESTÃO DAS AÇÕES DO FUNDO MUNICIPAL DE SAÚDE			
	750.000,00	3.1.71.70.00	1500	Rateio Pela Participação em Consórcio Público		
	1.950.000,00	3.1.90.04.00	1500	Contratação p/ Tempo determinado		
	4.580.000,00	3.1.90.11.00	1500	Vencimentos e Vantagens Fixas Pessoal Civil		
	850.000,00	3.1.90.13.00	1500	Obrigações Patronais		
	3.960.000,00	3.1.90.16.00	1605	Outras Despesas Variáveis - Pessoal Civil		
	10.000,00	3.1.90.92.00	1500	Desp. Exercícios Anteriores (pessoal e encargos)		
	5.000,00	3.1.90.92.00	1605	Desp. Exercícios Anteriores (pessoal e encargos)		
	473.000,00	3.1.90.94.00	1500	Indenizações e Restituições Trabalhistas		
	70.000,00	3.1.90.96.00	1500	Ressarcimento de Despesas Pessoal Requisitado		
	50.000,00	3.3.50.43.00	1500	Subvenções Sociais		
	220.000,00	3.3.50.43.00	1605	Subvenções Sociais		
	5.000,00	3.3.50.92.00	1605	Despesas de Exercícios Anteriores		
	440.000,00	3.3.71.70.00	1500	RATEIO PELA PARTICIPAÇÃO EM CONSÓRCIO		
	50.000,00	3.3.90.14.00	1500	DIÁRIAS - CIVIL		
	1.350.000,00	3.3.90.30.00	1500	Material de Consumo		





PREFEITURA MUNICIPAL DE GUANAMBI

PRAÇA HENRIQUE PEREIRA DONATO - CENTRO

CNPJ: 13.982.640/0001-96 - CEP: 46.430-000 - GUANAMBI - BA

QDD - QUADRO DE DETALHAMENTO DA DESPESA

EXERCÍCIO DE 2025

Atividade	Operações Especiais	Projeto	Conta	Fonte de Recurso	Código Reduzido
100.000,00			3.3.90.33.00	1500	Passagens e Despesas com Locomoção
165.000,00			3.3.90.35.00	1500	Serviços de Consultoria
264.000,00			3.3.90.36.00	1500	Outros Serviços de Terceiros - Pessoa Física
750.000,00			3.3.90.39.00	1500	Outros Serviços de Terceiros - Pessoa Jurídica
650.000,00			3.3.90.39.00	1605	Outros Serviços de Terceiros - Pessoa Jurídica
20.000,00			3.3.90.40.00	1500	Serviços de Tecnologia da Informação e Comunica
11.000,00			3.3.90.47.00	1500	Obrigações Tributárias e Contributivas
1.350.000,00			3.3.90.48.00	1500	Outros Auxílios Financeiros a Pessoas Físicas
1.050.000,00			3.3.90.91.00	1500	Sentenças Judiciais (que não pessoal e encargos)
100.000,00			3.3.90.92.00	1500	Despesas de Exercícios Anteriores (outras que nã
5.000,00			3.3.90.92.00	1605	Despesas de Exercícios Anteriores (outras que nã
77.000,00			3.3.90.93.00	1500	Indenizações e Restituições
50.000,00			4.4.90.51.00	1500	Obras e Instalações
100.000,00			4.4.90.52.00	1500	Equipamentos e Material Permanente
82.500,00			4.4.90.52.00	1755	Equipamentos e Material Permanente
45.000,00			4.6.90.71.00	1500	Principal da Dívida Contratual Resgatada
19.582.500,00					
ATIVIDADE			Total da Ação (ATIVIDADE)		
			10.301.005.2.041		ESTRATÉGIAS DE AGENTES COMUNITÁRIOS DE SAÚDE - ACS
5.500,00			3.1.90.04.00	1500	Contratação p/ Tempo determinado
5.500,00			3.1.90.04.00	1604	Contratação p/ Tempo determinado
3.850.000,00			3.1.90.11.00	1500	Vencimentos e Vantagens Fixas Pessoal Civil
5.750.000,00			3.1.90.11.00	1604	Vencimentos e Vantagens Fixas Pessoal Civil
425.000,00			3.1.90.13.00	1500	Obrigações Patronais
660.000,00			3.1.90.13.00	1604	Obrigações Patronais
10.696.000,00					
ATIVIDADE			Total da Ação (ATIVIDADE)		
			10.122.005.2.042		MANUTENÇÃO DO CONSELHO MUNICIPAL DE SAÚDE
22.000,00			3.1.90.04.00	1500	Contratação p/ Tempo determinado
5.500,00			3.1.90.11.00	1500	Vencimentos e Vantagens Fixas Pessoal Civil
5.500,00			3.1.90.13.00	1500	Obrigações Patronais
1.650,00			3.3.90.14.00	1500	DIÁRIAS - CIVIL
5.500,00			3.3.90.30.00	1500	Material de Consumo
1.100,00			3.3.90.33.00	1500	Passagens e Despesas com Locomoção
2.200,00			3.3.90.36.00	1500	Outros Serviços de Terceiros - Pessoa Física
5.500,00			3.3.90.39.00	1500	Outros Serviços de Terceiros - Pessoa Jurídica
5.500,00			4.4.90.52.00	1500	Equipamentos e Material Permanente
54.450,00					
ATIVIDADE			Total da Ação (ATIVIDADE)		
			10.306.005.2.043		GESTÃO DAS AÇÕES DE VIGILÂNCIA EM SAÚDE
10.000,00			3.1.90.04.00	1500	Contratação p/ Tempo determinado
10.000,00			3.1.90.04.00	1600	Contratação p/ Tempo determinado
30.000,00			3.1.90.11.00	1500	Vencimentos e Vantagens Fixas Pessoal Civil
20.000,00			3.1.90.11.00	1600	Vencimentos e Vantagens Fixas Pessoal Civil
5.000,00			3.1.90.13.00	1500	Obrigações Patronais
5.000,00			3.1.90.13.00	1600	Obrigações Patronais
5.000,00			3.1.90.92.00	1500	Desp. Exercícios Anteriores (pessoal e encargos)
5.000,00			3.1.90.92.00	1600	Desp. Exercícios Anteriores (pessoal e encargos)
10.000,00			3.3.50.43.00	1500	Subvenções Sociais
15.000,00			3.3.50.43.00	1600	Subvenções Sociais
5.000,00			3.3.90.14.00	1500	DIÁRIAS - CIVIL
5.000,00			3.3.90.14.00	1600	DIÁRIAS - CIVIL
10.000,00			3.3.90.30.00	1500	Material de Consumo
60.000,00			3.3.90.30.00	1600	Material de Consumo
5.000,00			3.3.90.33.00	1500	Passagens e Despesas com Locomoção
5.000,00			3.3.90.33.00	1600	Passagens e Despesas com Locomoção
5.000,00			3.3.90.36.00	1500	Outros Serviços de Terceiros - Pessoa Física
5.000,00			3.3.90.36.00	1600	Outros Serviços de Terceiros - Pessoa Física
10.000,00			3.3.90.39.00	1500	Outros Serviços de Terceiros - Pessoa Jurídica





PREFEITURA MUNICIPAL DE GUANAMBI

PRAÇA HENRIQUE PEREIRA DONATO - CENTRO

CNPJ: 13.982.640/0001-96 - CEP: 46.430-000 - GUANAMBI - BA

QDD - QUADRO DE DETALHAMENTO DA DESPESA

EXERCÍCIO DE 2025

Atividade	Operações Especiais	Projeto	Conta	Fonte de Recurso	Código Reduzido
40.000,00			3.3.90.39.00	1600	Outros Serviços de Terceiros - Pessoa Jurídica
5.000,00			3.3.90.47.00	1500	Obrigações Tributárias e Contributivas
5.000,00			3.3.90.92.00	1500	Despesas de Exercícios Anteriores (outras que nã
5.000,00			3.3.90.92.00	1600	Despesas de Exercícios Anteriores (outras que nã
50.000,00			4.4.90.51.00	1500	Obras e Instalações
20.000,00			4.4.90.52.00	1500	Equipamentos e Material Permanente
20.000,00			4.4.90.52.00	1601	Equipamentos e Material Permanente
370.000,00			Total da Ação (ATIVIDADE)		
ATIVIDADE			10.303.005.2.044		GESTÃO DAS AÇÕES DA ASSISTÊNCIA FARMACÉUTICA
130.000,00			3.1.90.04.00	1500	Contratação p/ Tempo determinado
5.500,00			3.1.90.04.00	1600	Contratação p/ Tempo determinado
70.000,00			3.1.90.11.00	1500	Vencimentos e Vantagens Fixas Pessoal Civil
5.500,00			3.1.90.11.00	1600	Vencimentos e Vantagens Fixas Pessoal Civil
25.000,00			3.1.90.13.00	1500	Obrigações Patronais
2.200,00			3.1.90.13.00	1600	Obrigações Patronais
5.000,00			3.1.90.92.00	1500	Desp. Exercícios Anteriores (pessoal e encargos)
5.000,00			3.1.90.92.00	1600	Desp. Exercícios Anteriores (pessoal e encargos)
10.000,00			3.3.50.43.00	1500	Subvenções Sociais
10.000,00			3.3.50.43.00	1600	Subvenções Sociais
5.000,00			3.3.90.14.00	1500	DIÁRIAS - CIVIL
5.000,00			3.3.90.14.00	1600	DIÁRIAS - CIVIL
11.000,00			3.3.90.30.00	1500	Material de Consumo
11.000,00			3.3.90.30.00	1600	Material de Consumo
450.000,00			3.3.90.32.00	1500	MATERIAL BEM OU SERVIÇOS/ DISTRIBUIÇ
980.000,00			3.3.90.32.00	1600	MATERIAL BEM OU SERVIÇOS/ DISTRIBUIÇ
5.000,00			3.3.90.33.00	1500	Passagens e Despesas com Locomoção
5.000,00			3.3.90.33.00	1600	Passagens e Despesas com Locomoção
5.000,00			3.3.90.36.00	1500	Outros Serviços de Terceiros - Pessoa Física
5.000,00			3.3.90.36.00	1600	Outros Serviços de Terceiros - Pessoa Física
10.000,00			3.3.90.39.00	1500	Outros Serviços de Terceiros - Pessoa Jurídica
10.000,00			3.3.90.39.00	1600	Outros Serviços de Terceiros - Pessoa Jurídica
5.000,00			3.3.90.47.00	1500	Obrigações Tributárias e Contributivas
5.000,00			3.3.90.92.00	1600	Despesas de Exercícios Anteriores (outras que nã
15.000,00			4.4.90.52.00	1500	Equipamentos e Material Permanente
20.000,00			4.4.90.52.00	1601	Equipamentos e Material Permanente
1.815.200,00			Total da Ação (ATIVIDADE)		
ATIVIDADE			10.302.005.2.045		GESTÃO DAS AÇÕES DA UPA
3.150.000,00			3.1.90.04.00	1500	Contratação p/ Tempo determinado
5.500,00			3.1.90.04.00	1600	Contratação p/ Tempo determinado
1.850.000,00			3.1.90.11.00	1500	Vencimentos e Vantagens Fixas Pessoal Civil
350.000,00			3.1.90.11.00	1600	Vencimentos e Vantagens Fixas Pessoal Civil
685.000,00			3.1.90.13.00	1500	Obrigações Patronais
42.500,00			3.1.90.13.00	1600	Obrigações Patronais
5.000,00			3.1.90.92.00	1500	Desp. Exercícios Anteriores (pessoal e encargos)
5.000,00			3.1.90.92.00	1600	Desp. Exercícios Anteriores (pessoal e encargos)
10.000,00			3.3.50.43.00	1500	Subvenções Sociais
10.000,00			3.3.50.43.00	1600	Subvenções Sociais
5.000,00			3.3.90.14.00	1500	DIÁRIAS - CIVIL
2.200,00			3.3.90.14.00	1600	DIÁRIAS - CIVIL
550.000,00			3.3.90.30.00	1500	Material de Consumo
120.000,00			3.3.90.30.00	1600	Material de Consumo
5.000,00			3.3.90.33.00	1500	Passagens e Despesas com Locomoção
5.000,00			3.3.90.33.00	1600	Passagens e Despesas com Locomoção
5.000,00			3.3.90.36.00	1500	Outros Serviços de Terceiros - Pessoa Física
5.000,00			3.3.90.36.00	1600	Outros Serviços de Terceiros - Pessoa Física
250.000,00			3.3.90.39.00	1500	Outros Serviços de Terceiros - Pessoa Jurídica





PREFEITURA MUNICIPAL DE GUANAMBI

PRAÇA HENRIQUE PEREIRA DONATO - CENTRO

CNPJ: 13.982.640/0001-96 - CEP: 46.430-000 - GUANAMBI - BA

QDD - QUADRO DE DETALHAMENTO DA DESPESA

EXERCÍCIO DE 2025

Atividade	Operações Especiais	Projeto	Conta	Fonte de Recurso	Código Reduzido
2.450.000,00			3.3.90.39.00	1600	Outros Serviços de Terceiros - Pessoa Jurídica
5.000,00			3.3.90.40.00	1500	Serviços de Tecnologia da Informação e Comunica
50.000,00			3.3.90.92.00	1500	Despesas de Exercícios Anteriores (outras que nã
5.500,00			3.3.90.92.00	1600	Despesas de Exercícios Anteriores (outras que nã
100.000,00			4.4.90.52.00	1500	Equipamentos e Material Permanente
11.000,00			4.4.90.52.00	1601	Equipamentos e Material Permanente
9.681.700,00			Total da Ação (ATIVIDADE)		
ATIVIDADE			10.301.005.2.048		GESTÃO DAS AÇÕES DA ATENÇÃO PRIMÁRIA
5.500.000,00			3.1.90.04.00	1500	Contratação p/ Tempo determinado
450.000,00			3.1.90.04.00	1600	Contratação p/ Tempo determinado
55.000,00			3.1.90.04.00	1621	Contratação p/ Tempo determinado
1.350.000,00			3.1.90.11.00	1500	Vencimentos e Vantagens Fixas Pessoal Civil
8.100.000,00			3.1.90.11.00	1600	Vencimentos e Vantagens Fixas Pessoal Civil
100.000,00			3.1.90.11.00	1621	Vencimentos e Vantagens Fixas Pessoal Civil
155.000,00			3.1.90.13.00	1500	Obrigações Patronais
920.000,00			3.1.90.13.00	1600	Obrigações Patronais
12.000,00			3.1.90.13.00	1621	Obrigações Patronais
5.000,00			3.1.90.92.00	1500	Desp. Exercícios Anteriores (pessoal e encargos)
1.100,00			3.1.90.92.00	1600	Desp. Exercícios Anteriores (pessoal e encargos)
1.100,00			3.1.90.92.00	1621	Desp. Exercícios Anteriores (pessoal e encargos)
40.000,00			3.1.90.94.00	1600	Indenizações e Restituições Trabalhistas
15.000,00			3.3.50.43.00	1500	Subvenções Sociais
20.000,00			3.3.50.43.00	1600	Subvenções Sociais
2.200,00			3.3.90.14.00	1500	DIÁRIAS - CIVIL
8.000,00			3.3.90.14.00	1600	DIÁRIAS - CIVIL
2.200,00			3.3.90.14.00	1621	DIÁRIAS - CIVIL
250.000,00			3.3.90.30.00	1500	Material de Consumo
1.200.000,00			3.3.90.30.00	1600	Material de Consumo
60.000,00			3.3.90.30.00	1621	Material de Consumo
2.200,00			3.3.90.33.00	1500	Passagens e Despesas com Locomoção
11.000,00			3.3.90.33.00	1600	Passagens e Despesas com Locomoção
2.200,00			3.3.90.36.00	1500	Outros Serviços de Terceiros - Pessoa Física
20.000,00			3.3.90.36.00	1600	Outros Serviços de Terceiros - Pessoa Física
110.000,00			3.3.90.36.00	1621	Outros Serviços de Terceiros - Pessoa Física
50.000,00			3.3.90.39.00	1500	Outros Serviços de Terceiros - Pessoa Jurídica
1.100.000,00			3.3.90.39.00	1600	Outros Serviços de Terceiros - Pessoa Jurídica
45.000,00			3.3.90.39.00	1621	Outros Serviços de Terceiros - Pessoa Jurídica
16.500,00			3.3.90.39.00	1706	Outros Serviços de Terceiros - Pessoa Jurídica
35.000,00			3.3.90.40.00	1500	Serviços de Tecnologia da Informação e Comunica
16.500,00			3.3.90.48.00	1500	Outros Auxílios Financeiros a Pessoas Físicas
2.200,00			3.3.90.92.00	1500	Despesas de Exercícios Anteriores (outras que nã
50.000,00			3.3.90.92.00	1600	Despesas de Exercícios Anteriores (outras que nã
5.000,00			3.3.90.92.00	1621	Despesas de Exercícios Anteriores (outras que nã
22.000,00			4.4.90.51.00	1500	Obras e Instalações
110.000,00			4.4.90.52.00	1500	Equipamentos e Material Permanente
50.000,00			4.4.90.52.00	1600	Equipamentos e Material Permanente
50.000,00			4.4.90.52.00	1601	Equipamentos e Material Permanente
50.000,00			4.4.90.52.00	1632	Equipamentos e Material Permanente
19.994.200,00			Total da Ação (ATIVIDADE)		
ATIVIDADE			10.302.005.2.049		GESTÃO DAS AÇÕES DO CAPS
407.000,00			3.1.90.04.00	1500	Contratação p/ Tempo determinado
320.000,00			3.1.90.04.00	1600	Contratação p/ Tempo determinado
11.000,00			3.1.90.11.00	1500	Vencimentos e Vantagens Fixas Pessoal Civil
395.000,00			3.1.90.11.00	1600	Vencimentos e Vantagens Fixas Pessoal Civil
65.000,00			3.1.90.13.00	1500	Obrigações Patronais
95.000,00			3.1.90.13.00	1600	Obrigações Patronais





PREFEITURA MUNICIPAL DE GUANAMBI

PRAÇA HENRIQUE PEREIRA DONATO - CENTRO

CNPJ: 13.982.640/0001-96 - CEP: 46.430-000 - GUANAMBI - BA

QDD - QUADRO DE DETALHAMENTO DA DESPESA

EXERCÍCIO DE 2025

Atividade	Operações Especiais	Projeto	Conta	Fonte de Recurso	Código Reduzido
5.000,00			3.1.90.92.00	1500	Desp. Exercícios Anteriores (pessoal e encargos)
5.000,00			3.1.90.92.00	1600	Desp. Exercícios Anteriores (pessoal e encargos)
10.000,00			3.3.50.43.00	1500	Subvenções Sociais
10.000,00			3.3.50.43.00	1600	Subvenções Sociais
5.000,00			3.3.90.14.00	1500	DIÁRIAS - CIVIL
5.000,00			3.3.90.14.00	1600	DIÁRIAS - CIVIL
100.000,00			3.3.90.30.00	1500	Material de Consumo
420.000,00			3.3.90.30.00	1600	Material de Consumo
5.000,00			3.3.90.32.00	1500	MATERIAL BEM OU SERVIÇOS P/ DISTRIBUIÇÃO
5.000,00			3.3.90.32.00	1600	MATERIAL BEM OU SERVIÇOS P/ DISTRIBUIÇÃO
5.000,00			3.3.90.33.00	1500	Passagens e Despesas com Locomoção
5.000,00			3.3.90.33.00	1600	Passagens e Despesas com Locomoção
5.000,00			3.3.90.36.00	1500	Outros Serviços de Terceiros - Pessoa Física
5.500,00			3.3.90.36.00	1600	Outros Serviços de Terceiros - Pessoa Física
33.000,00			3.3.90.39.00	1500	Outros Serviços de Terceiros - Pessoa Jurídica
140.000,00			3.3.90.39.00	1600	Outros Serviços de Terceiros - Pessoa Jurídica
5.000,00			3.3.90.40.00	1500	Serviços de Tecnologia da Informação e Comunica
5.000,00			3.3.90.47.00	1500	Obrigações Tributárias e Contributivas
5.000,00			3.3.90.92.00	1500	Despesas de Exercícios Anteriores (outras que nã
11.000,00			3.3.90.92.00	1600	Despesas de Exercícios Anteriores (outras que nã
50.000,00			4.4.90.52.00	1500	Equipamentos e Material Permanente
50.000,00			4.4.90.52.00	1601	Equipamentos e Material Permanente
2.182.500,00			Total da Ação (ATIVIDADE)		
ATIVIDADE			10.302.005.2.050		GESTÃO DAS AÇÕES DA ATENÇÃO ESPECIALIZADA - MAC
5.500,00			3.1.90.04.00	1500	Contratação p/ Tempo determinado
3.300.000,00			3.1.90.04.00	1600	Contratação p/ Tempo determinado
650.000,00			3.1.90.11.00	1500	Vencimentos e Vantagens Fixas Pessoal Civil
2.200.000,00			3.1.90.11.00	1600	Vencimentos e Vantagens Fixas Pessoal Civil
80.000,00			3.1.90.13.00	1500	Obrigações Patronais
680.000,00			3.1.90.13.00	1600	Obrigações Patronais
5.000,00			3.1.90.92.00	1500	Desp. Exercícios Anteriores (pessoal e encargos)
10.000,00			3.1.90.92.00	1600	Desp. Exercícios Anteriores (pessoal e encargos)
5.000,00			3.1.90.94.00	1600	Indenizações e Restituições Trabalhistas
50.000,00			3.3.50.41.00	1600	Contribuições
15.000,00			3.3.50.43.00	1600	Subvenções Sociais
2.950.000,00			3.3.50.85.00	1600	Contrato de Gestão
150.000,00			3.3.90.14.00	1500	DIÁRIAS - CIVIL
550.000,00			3.3.90.14.00	1600	DIÁRIAS - CIVIL
780.000,00			3.3.90.30.00	1500	Material de Consumo
2.100.000,00			3.3.90.30.00	1600	Material de Consumo
220.000,00			3.3.90.33.00	1500	Passagens e Despesas com Locomoção
1.450.000,00			3.3.90.33.00	1600	Passagens e Despesas com Locomoção
50.000,00			3.3.90.35.00	1500	Serviços de Consultoria
11.000,00			3.3.90.35.00	1600	Serviços de Consultoria
50.000,00			3.3.90.36.00	1500	Outros Serviços de Terceiros - Pessoa Física
37.400,00			3.3.90.36.00	1600	Outros Serviços de Terceiros - Pessoa Física
650.000,00			3.3.90.39.00	1500	Outros Serviços de Terceiros - Pessoa Jurídica
21.300.000,00			3.3.90.39.00	1600	Outros Serviços de Terceiros - Pessoa Jurídica
1.650.000,00			3.3.90.39.00	1621	Outros Serviços de Terceiros - Pessoa Jurídica
16.500,00			3.3.90.39.00	1706	Outros Serviços de Terceiros - Pessoa Jurídica
170.000,00			3.3.90.40.00	1600	Serviços de Tecnologia da Informação e Comunica
10.000,00			3.3.90.41.00	1600	Contribuições
5.000,00			3.3.90.47.00	1500	Obrigações Tributárias e Contributivas
110.000,00			3.3.90.48.00	1500	Outros Auxílios Financeiros a Pessoas Físicas
10.000,00			3.3.90.48.00	1600	Outros Auxílios Financeiros a Pessoas Físicas
50.000,00			3.3.90.92.00	1500	Despesas de Exercícios Anteriores (outras que nã





PREFEITURA MUNICIPAL DE GUANAMBI

PRAÇA HENRIQUE PEREIRA DONATO - CENTRO

CNPJ: 13.982.640/0001-96 - CEP: 46.430-000 - GUANAMBI - BA

QDD - QUADRO DE DETALHAMENTO DA DESPESA

EXERCÍCIO DE 2025

Atividade	Operações Especiais	Projeto	Conta	Fonte de Recurso	Código Reduzido
1.180.000,00			3.3.90.92.00	1600	Despesas de Exercícios Anteriores (outras que nã
5.000,00			3.3.90.93.00	1500	Indenizações e Restituições
5.000,00			3.3.90.93.00	1600	Indenizações e Restituições
110.000,00			4.4.90.52.00	1500	Equipamentos e Material Permanente
50.000,00			4.4.90.52.00	1600	Equipamentos e Material Permanente
44.000,00			4.4.90.52.00	1601	Equipamentos e Material Permanente
500.000,00			4.4.90.52.00	1632	Equipamentos e Material Permanente
41.214.400,00			Total da Ação (ATIVIDADE)		
ATIVIDADE			10.302.005.2.073		GESTÃO DAS AÇÕES DO SAMU
750.000,00			3.1.90.04.00	1500	Contratação p/ Tempo determinado
250.000,00			3.1.90.04.00	1600	Contratação p/ Tempo determinado
10.000,00			3.1.90.04.00	1621	Contratação p/ Tempo determinado
550.000,00			3.1.90.11.00	1500	Vencimentos e Vantagens Fixas Pessoal Civil
220.000,00			3.1.90.11.00	1600	Vencimentos e Vantagens Fixas Pessoal Civil
985.000,00			3.1.90.11.00	1621	Vencimentos e Vantagens Fixas Pessoal Civil
165.000,00			3.1.90.13.00	1500	Obrigações Patronais
65.000,00			3.1.90.13.00	1600	Obrigações Patronais
125.000,00			3.1.90.13.00	1621	Obrigações Patronais
5.000,00			3.1.90.92.00	1500	Desp. Exercícios Anteriores (pessoal e encargos)
5.000,00			3.1.90.92.00	1600	Desp. Exercícios Anteriores (pessoal e encargos)
5.000,00			3.1.90.92.00	1621	Desp. Exercícios Anteriores (pessoal e encargos)
20.000,00			3.3.50.43.00	1500	Subvenções Sociais
15.000,00			3.3.50.43.00	1600	Subvenções Sociais
5.000,00			3.3.90.14.00	1500	DIÁRIAS - CIVIL
5.000,00			3.3.90.14.00	1600	DIÁRIAS - CIVIL
5.000,00			3.3.90.14.00	1621	DIÁRIAS - CIVIL
220.000,00			3.3.90.30.00	1500	Material de Consumo
70.000,00			3.3.90.30.00	1600	Material de Consumo
485.000,00			3.3.90.30.00	1621	Material de Consumo
10.000,00			3.3.90.36.00	1500	Outros Serviços de Terceiros - Pessoa Física
10.000,00			3.3.90.36.00	1600	Outros Serviços de Terceiros - Pessoa Física
10.000,00			3.3.90.36.00	1621	Outros Serviços de Terceiros - Pessoa Física
33.000,00			3.3.90.39.00	1500	Outros Serviços de Terceiros - Pessoa Jurídica
2.550.000,00			3.3.90.39.00	1600	Outros Serviços de Terceiros - Pessoa Jurídica
88.000,00			3.3.90.39.00	1621	Outros Serviços de Terceiros - Pessoa Jurídica
5.000,00			3.3.90.40.00	1600	Serviços de Tecnologia da Informação e Comunica
5.000,00			3.3.90.47.00	1500	Obrigações Tributárias e Contributivas
20.000,00			3.3.90.92.00	1500	Despesas de Exercícios Anteriores (outras que nã
395.000,00			3.3.90.92.00	1600	Despesas de Exercícios Anteriores (outras que nã
5.000,00			3.3.90.92.00	1621	Despesas de Exercícios Anteriores (outras que nã
5.000,00			3.3.90.93.00	1500	Indenizações e Restituições
5.000,00			3.3.90.93.00	1600	Indenizações e Restituições
5.000,00			3.3.90.93.00	1621	Indenizações e Restituições
110.000,00			4.4.90.52.00	1500	Equipamentos e Material Permanente
44.000,00			4.4.90.52.00	1601	Equipamentos e Material Permanente
7.260.000,00			Total da Ação (ATIVIDADE)		
ATIVIDADE			10.305.005.2.077		GESTÃO DAS AÇÕES DO CENTRO DE TESTAGEM E ACONSELHAMENTO CTA/AIDS
250.000,00			3.1.90.04.00	1500	Contratação p/ Tempo determinado
420.000,00			3.1.90.11.00	1500	Vencimentos e Vantagens Fixas Pessoal Civil
85.000,00			3.1.90.13.00	1500	Obrigações Patronais
5.000,00			3.1.90.92.00	1600	Desp. Exercícios Anteriores (pessoal e encargos)
10.000,00			3.3.50.43.00	1600	Subvenções Sociais
5.000,00			3.3.90.14.00	1500	DIÁRIAS - CIVIL
5.000,00			3.3.90.14.00	1600	DIÁRIAS - CIVIL
10.000,00			3.3.90.30.00	1500	Material de Consumo
65.000,00			3.3.90.30.00	1600	Material de Consumo





PREFEITURA MUNICIPAL DE GUANAMBI

PRAÇA HENRIQUE PEREIRA DONATO - CENTRO

CNPJ: 13.982.640/0001-96 - CEP: 46.430-000 - GUANAMBI - BA

QDD - QUADRO DE DETALHAMENTO DA DESPESA

EXERCÍCIO DE 2025

Atividade	Operações Especiais	Projeto	Conta	Fonte de Recurso	Código Reduzido
11.000,00			3.3.90.32.00	1600	MATERIAL BEM OU SERVIÇOS/ DISTRIBUIÇÃO
11.000,00			3.3.90.33.00	1600	Passagens e Despesas com Locomoção
10.000,00			3.3.90.35.00	1600	Serviços de Consultoria
10.000,00			3.3.90.36.00	1600	Outros Serviços de Terceiros - Pessoa Física
15.000,00			3.3.90.39.00	1500	Outros Serviços de Terceiros - Pessoa Jurídica
33.000,00			3.3.90.39.00	1600	Outros Serviços de Terceiros - Pessoa Jurídica
5.000,00			3.3.90.92.00	1600	Despesas de Exercícios Anteriores (outras que não)
15.000,00			4.4.90.52.00	1500	Equipamentos e Material Permanente
10.000,00			4.4.90.52.00	1601	Equipamentos e Material Permanente
975.000,00			Total da Ação (ATIVIDADE)		
ATIVIDADE			10.122.005.2.094		ENFRENTAMENTO DAS AÇÕES NECESSÁRIAS AO COMBATE DO CORONAVIRUS - COVID 19
5.500,00			3.1.90.04.00	1500	Contratação p/ Tempo determinado
22.000,00			3.1.90.04.00	1602	Contratação p/ Tempo determinado
5.500,00			3.1.90.13.00	1500	Obrigações Patronais
5.500,00			3.1.90.13.00	1602	Obrigações Patronais
1.100,00			3.3.90.14.00	1602	DIÁRIAS - CIVIL
11.000,00			3.3.90.30.00	1500	Material de Consumo
330.000,00			3.3.90.30.00	1602	Material de Consumo
5.500,00			3.3.90.36.00	1500	Outros Serviços de Terceiros - Pessoa Física
16.500,00			3.3.90.36.00	1602	Outros Serviços de Terceiros - Pessoa Física
11.000,00			3.3.90.39.00	1500	Outros Serviços de Terceiros - Pessoa Jurídica
110.000,00			3.3.90.39.00	1602	Outros Serviços de Terceiros - Pessoa Jurídica
11.000,00			4.4.90.52.00	1500	Equipamentos e Material Permanente
55.000,00			4.4.90.52.00	1603	Equipamentos e Material Permanente
589.600,00			Total da Ação (ATIVIDADE)		
ATIVIDADE			10.122.005.4.086		GESTÃO DAS EMENDAS IMPOSITIVAS DO FUNDO MUNICIPAL DE SAÚDE
330.000,00			3.3.90.30.00	1500	Material de Consumo
770.000,00			3.3.90.39.00	1500	Outros Serviços de Terceiros - Pessoa Jurídica
766.853,70			4.4.90.51.00	1500	Obras e Instalações
550.000,00			4.4.90.52.00	1500	Equipamentos e Material Permanente
2.416.853,70			Total da Ação (ATIVIDADE)		
ATIVIDADE			10.302.005.4.088		GESTÃO DAS AÇÕES DO CENTRO ESPECIALIZADO EM REABILITAÇÃO - CER II
758.913,36			3.1.90.04.00	1600	Contratação p/ Tempo determinado
840.000,00			3.1.90.11.00	1600	Vencimentos e Vantagens Fixas Pessoal Civil
191.869,56			3.1.90.13.00	1600	Obrigações Patronais
237.293,88			3.3.90.30.00	1600	Material de Consumo
120.000,00			3.3.90.36.00	1600	Outros Serviços de Terceiros - Pessoa Física
79.663,44			3.3.90.39.00	1600	Outros Serviços de Terceiros - Pessoa Jurídica
245.759,81			4.4.90.52.00	1600	Equipamentos e Material Permanente
2.473.500,05			Total da Ação (ATIVIDADE)		
PROJETO			10.302.005.5.010		CONSTRUÇÃO DE HOSPITAL MUNICIPAL
		2.500.000,00	4.4.90.51.00	1500	Obras e Instalações
		100.000,00	4.4.90.51.00	1601	Obras e Instalações
		850.000,00	4.4.90.51.00	1631	Obras e Instalações
		250.000,00	4.4.90.51.00	1632	Obras e Instalações
		250.000,00	4.4.90.51.00	1634	Obras e Instalações
		150.000,00	4.4.90.51.00	1706	Obras e Instalações
4.100.000,00			Total da Ação (PROJETO)		
ATIVIDADE			10.305.005.6.050		GESTÃO DAS AÇÕES DO LACEN
50.000,00			3.1.90.04.00	1500	Contratação p/ Tempo determinado
420.000,00			3.1.90.04.00	1621	Contratação p/ Tempo determinado
195.000,00			3.1.90.11.00	1500	Vencimentos e Vantagens Fixas Pessoal Civil
175.000,00			3.1.90.11.00	1621	Vencimentos e Vantagens Fixas Pessoal Civil
28.000,00			3.1.90.13.00	1500	Obrigações Patronais





PREFEITURA MUNICIPAL DE GUANAMBI

PRAÇA HENRIQUE PEREIRA DONATO - CENTRO

CNPJ: 13.982.640/0001-96 - CEP: 46.430-000 - GUANAMBI - BA

QDD - QUADRO DE DETALHAMENTO DA DESPESA

EXERCÍCIO DE 2025

Atividade	Operações Especiais	Projeto	Conta	Fonte de Recurso	Código Reduzido
75.000,00			3.1.90.13.00	1621	Obrigações Patronais
5.000,00			3.1.90.92.00	1500	Desp. Exercícios Anteriores (pessoal e encargos)
5.000,00			3.1.90.92.00	1621	Desp. Exercícios Anteriores (pessoal e encargos)
10.000,00			3.3.50.43.00	1621	Subvenções Sociais
5.000,00			3.3.90.14.00	1500	DIÁRIAS - CIVIL
27.500,00			3.3.90.14.00	1621	DIÁRIAS - CIVIL
275.000,00			3.3.90.30.00	1500	Material de Consumo
250.000,00			3.3.90.30.00	1621	Material de Consumo
10.000,00			3.3.90.33.00	1500	Passagens e Despesas com Locomoção
11.000,00			3.3.90.33.00	1621	Passagens e Despesas com Locomoção
15.000,00			3.3.90.35.00	1500	Serviços de Consultoria
15.000,00			3.3.90.35.00	1621	Serviços de Consultoria
10.000,00			3.3.90.36.00	1500	Outros Serviços de Terceiros - Pessoa Física
5.000,00			3.3.90.36.00	1621	Outros Serviços de Terceiros - Pessoa Física
11.000,00			3.3.90.39.00	1500	Outros Serviços de Terceiros - Pessoa Jurídica
154.000,00			3.3.90.39.00	1621	Outros Serviços de Terceiros - Pessoa Jurídica
5.000,00			3.3.90.47.00	1500	Obrigações Tributárias e Contributivas
5.000,00			3.3.90.47.00	1621	Obrigações Tributárias e Contributivas
5.000,00			3.3.90.92.00	1500	Despesas de Exercícios Anteriores (outras que nã
10.000,00			3.3.90.92.00	1621	Despesas de Exercícios Anteriores (outras que nã
50.000,00			4.4.90.51.00	1500	Obras e Instalações
50.000,00			4.4.90.51.00	1601	Obras e Instalações
50.000,00			4.4.90.51.00	1621	Obras e Instalações
20.000,00			4.4.90.52.00	1500	Equipamentos e Material Permanente
20.000,00			4.4.90.52.00	1601	Equipamentos e Material Permanente
55.000,00			4.4.90.52.00	1621	Equipamentos e Material Permanente
2.021.500,00					
ATIVIDADE			Total da Ação (ATIVIDADE)		GESTÃO DAS AÇÕES DA VIGILÂNCIA EPIDEMIOLÓGICA
			10.305.005.6.060		
690.000,00			3.1.90.04.00	1500	Contratação p/ Tempo determinado
20.000,00			3.1.90.04.00	1604	Contratação p/ Tempo determinado
2.950.000,00			3.1.90.11.00	1500	Vencimentos e Vantagens Fixas Pessoal Civil
1.430.000,00			3.1.90.11.00	1604	Vencimentos e Vantagens Fixas Pessoal Civil
450.000,00			3.1.90.13.00	1500	Obrigações Patronais
165.000,00			3.1.90.13.00	1604	Obrigações Patronais
5.000,00			3.3.90.14.00	1500	DIÁRIAS - CIVIL
5.000,00			3.3.90.14.00	1600	DIÁRIAS - CIVIL
70.000,00			3.3.90.30.00	1500	Material de Consumo
250.000,00			3.3.90.30.00	1600	Material de Consumo
5.000,00			3.3.90.33.00	1500	Passagens e Despesas com Locomoção
110.000,00			3.3.90.33.00	1600	Passagens e Despesas com Locomoção
5.000,00			3.3.90.36.00	1500	Outros Serviços de Terceiros - Pessoa Física
10.000,00			3.3.90.36.00	1600	Outros Serviços de Terceiros - Pessoa Física
15.000,00			3.3.90.39.00	1500	Outros Serviços de Terceiros - Pessoa Jurídica
55.000,00			3.3.90.39.00	1600	Outros Serviços de Terceiros - Pessoa Jurídica
5.000,00			3.3.90.40.00	1500	Serviços de Tecnologia da Informação e Comunica
5.000,00			3.3.90.92.00	1500	Despesas de Exercícios Anteriores (outras que nã
5.000,00			3.3.90.92.00	1600	Despesas de Exercícios Anteriores (outras que nã
20.000,00			4.4.90.52.00	1500	Equipamentos e Material Permanente
25.000,00			4.4.90.52.00	1601	Equipamentos e Material Permanente
6.295.000,00					
ATIVIDADE			Total da Ação (ATIVIDADE)		GESTÃO DAS AÇÕES DA VIGILÂNCIA SANITÁRIA
			10.304.005.6.070		
220.000,00			3.1.90.04.00	1500	Contratação p/ Tempo determinado
20.000,00			3.1.90.04.00	1501	Contratação p/ Tempo determinado
33.000,00			3.1.90.04.00	1600	Contratação p/ Tempo determinado
55.000,00			3.1.90.11.00	1500	Vencimentos e Vantagens Fixas Pessoal Civil
132.000,00			3.1.90.11.00	1501	Vencimentos e Vantagens Fixas Pessoal Civil





PREFEITURA MUNICIPAL DE GUANAMBI

PRAÇA HENRIQUE PEREIRA DONATO - CENTRO

CNPJ: 13.982.640/0001-96 - CEP: 46.430-000 - GUANAMBI - BA

QDD - QUADRO DE DETALHAMENTO DA DESPESA

EXERCÍCIO DE 2025

Atividade	Operações Especiais	Projeto	Conta	Fonte de Recurso		Código Reduzido
44.000,00			3.1.90.11.00	1600	Vencimentos e Vantagens Fixas Pessoal Civil	
37.000,00			3.1.90.13.00	1500	Obrigações Patronais	
22.000,00			3.1.90.13.00	1501	Obrigações Patronais	
8.500,00			3.1.90.13.00	1600	Obrigações Patronais	
5.000,00			3.1.90.92.00	1501	Desp. Exercícios Anteriores (pessoal e encargos)	
5.000,00			3.1.90.92.00	1600	Desp. Exercícios Anteriores (pessoal e encargos)	
5.000,00			3.3.90.14.00	1500	DIÁRIAS - CIVIL	
10.000,00			3.3.90.14.00	1501	DIÁRIAS - CIVIL	
8.000,00			3.3.90.14.00	1600	DIÁRIAS - CIVIL	
5.500,00			3.3.90.30.00	1500	Material de Consumo	
55.000,00			3.3.90.30.00	1501	Material de Consumo	
15.000,00			3.3.90.30.00	1600	Material de Consumo	
5.000,00			3.3.90.33.00	1500	Passagens e Despesas com Locomoção	
11.000,00			3.3.90.33.00	1501	Passagens e Despesas com Locomoção	
5.500,00			3.3.90.33.00	1600	Passagens e Despesas com Locomoção	
5.000,00			3.3.90.36.00	1500	Outros Serviços de Terceiros - Pessoa Física	
11.000,00			3.3.90.36.00	1501	Outros Serviços de Terceiros - Pessoa Física	
11.000,00			3.3.90.36.00	1600	Outros Serviços de Terceiros - Pessoa Física	
5.000,00			3.3.90.39.00	1500	Outros Serviços de Terceiros - Pessoa Jurídica	
10.000,00			3.3.90.39.00	1501	Outros Serviços de Terceiros - Pessoa Jurídica	
20.000,00			3.3.90.39.00	1600	Outros Serviços de Terceiros - Pessoa Jurídica	
5.000,00			3.3.90.40.00	1500	Serviços de Tecnologia da Informação e Comunica	
5.000,00			3.3.90.47.00	1501	Obrigações Tributárias e Contributivas	
5.000,00			3.3.90.92.00	1501	Despesas de Exercícios Anteriores (outras que nãc	
5.000,00			3.3.90.92.00	1600	Despesas de Exercícios Anteriores (outras que nãc	
15.000,00			4.4.90.52.00	1500	Equipamentos e Material Permanente	
11.000,00			4.4.90.52.00	1501	Equipamentos e Material Permanente	
15.000,00			4.4.90.52.00	1601	Equipamentos e Material Permanente	
824.500,00			Total da Ação (ATIVIDADE)			
128.446.903,75		11.010.500,00	=	139.457.403,75	Total da Unidade	
128.446.903,75		11.010.500,00	=	139.457.403,75	Total da Secretaria	
128.446.903,75		11.010.500,00	=	139.457.403,75	Total do Órgão	





PREFEITURA MUNICIPAL DE GUANAMBI

PRAÇA HENRIQUE PEREIRA DONATO - CENTRO

CNPJ: 13.982.640/0001-96 - CEP: 46.430-000 - GUANAMBI - BA

QDD - QUADRO DE DETALHAMENTO DA DESPESA

EXERCÍCIO DE 2025

Atividade	Operações Especiais	Projeto	Conta	Fonte de Recurso	Código Reduzido
		Órgão:	4	FUNDO MUNICIPAL DE EDUCAÇÃO DE GUANAMBI	
		Secretaria:	5	SECRETARIA DE EDUCAÇÃO DE GUANAMBI	
		Unidade:	41	FUNDO MUNICIPAL DE EDUCACAO	
ATIVIDADE		28.846.008.0.002			ENCARGOS ESPECIAIS - SENTENÇAS E DÍVIDA PÚBLICA
5.500,00		3.1.90.91.00	1500		Sentenças Judiciais (pessoal e encargos sociais)
1.100,00		3.2.90.21.00	1500		Juros sobre a Dívida por Contrato
1.100,00		3.2.90.22.00	1500		Outros Encargos sobre a Dívida por Contrato
1.100,00		4.6.90.71.00	1500		Principal da Dívida Contratual Resgatada
8.800,00		Total da Ação (ATIVIDADE)			
PROJETO		12.361.002.1.004			CONST. E AMPL. DE UNID. EDUCACIONAIS
	3.350.000,00	4.4.90.51.00	1500		Obras e Instalações
	850.000,00	4.4.90.51.00	1542		Obras e Instalações
	11.000,00	4.4.90.92.00	1500		Despesas de Exercícios Anteriores
	10.000,00	4.4.90.93.00	1500		Indenizações e Restituições
	4.221.000,00	Total da Ação (PROJETO)			
PROJETO		12.365.002.1.049			CONSTRUÇÃO DE CRECHE
	440.000,00	4.4.90.51.00	1500		Obras e Instalações
	1.250.000,00	4.4.90.51.00	1569		Obras e Instalações
	1.690.000,00	Total da Ação (PROJETO)			
ATIVIDADE		12.361.002.2.015			GESTÃO DAS AÇÕES DO PNATE - ENSINO FUNDAMENTAL
509.300,00		3.3.90.33.00	1553		Passagens e Despesas com Locomoção
509.300,00		Total da Ação (ATIVIDADE)			
ATIVIDADE		12.365.002.2.016			GESTÃO DAS AÇÕES DO PNATE - EDUCAÇÃO INFANTIL
55.000,00		3.3.90.33.00	1553		Passagens e Despesas com Locomoção
55.000,00		Total da Ação (ATIVIDADE)			
ATIVIDADE		12.361.002.2.020			GESTÃO DAS AÇÕES DA MERENDA ESCOLAR - PNAE
1.950.000,00		3.3.90.30.00	1550		Material de Consumo
1.280.000,00		3.3.90.30.00	1552		Material de Consumo
11.000,00		3.3.90.39.00	1552		Outros Serviços de Terceiros - Pessoa Jurídica
11.000,00		3.3.90.92.00	1552		Despesas de Exercícios Anteriores (outras que nã
3.252.000,00		Total da Ação (ATIVIDADE)			
ATIVIDADE		12.365.002.2.021			GESTÃO DAS AÇÕES DA MERENDA ESCOLAR NAS CRECHES - PNAC
165.000,00		3.3.90.30.00	1500		Material de Consumo
635.000,00		3.3.90.30.00	1550		Material de Consumo
308.000,00		3.3.90.30.00	1552		Material de Consumo
1.108.000,00		Total da Ação (ATIVIDADE)			
ATIVIDADE		12.365.002.2.022			GESTÃO DAS AÇÕES DA EDUCAÇÃO INFANTIL
15.000,00		3.1.90.04.00	1500		Contratação p/ Tempo determinado
25.000,00		3.1.90.11.00	1500		Vencimentos e Vantagens Fixas Pessoal Civil
5.500,00		3.1.90.13.00	1500		Obrigações Patronais
110.000,00		3.3.90.30.00	1500		Material de Consumo
11.000,00		3.3.90.32.00	1500		MATERIAL BEM OU SERVIÇOS/ DISTRIBUIÇ
80.000,00		3.3.90.33.00	1500		Passagens e Despesas com Locomoção
10.000,00		3.3.90.36.00	1500		Outros Serviços de Terceiros - Pessoa Física
185.000,00		3.3.90.39.00	1500		Outros Serviços de Terceiros - Pessoa Jurídica
5.500,00		3.3.90.92.00	1500		Despesas de Exercícios Anteriores (outras que nã
50.000,00		4.4.90.52.00	1500		Equipamentos e Material Permanente
497.000,00		Total da Ação (ATIVIDADE)			
ATIVIDADE		12.362.002.2.023			GESTÃO DAS AÇÕES DO ENSINO MÉDIO E SUPERIOR
180.000,00		3.1.90.04.00	1501		Contratação p/ Tempo determinado
35.000,00		3.1.90.11.00	1501		Vencimentos e Vantagens Fixas Pessoal Civil
28.000,00		3.1.90.13.00	1501		Obrigações Patronais
33.000,00		3.3.50.43.00	1501		Subvenções Sociais
11.000,00		3.3.90.18.00	1501		Auxílio Financeiro a Estudantes





PREFEITURA MUNICIPAL DE GUANAMBI

PRAÇA HENRIQUE PEREIRA DONATO - CENTRO

CNPJ: 13.982.640/0001-96 - CEP: 46.430-000 - GUANAMBI - BA

QDD - QUADRO DE DETALHAMENTO DA DESPESA

EXERCÍCIO DE 2025

Atividade	Operações Especiais	Projeto	Conta	Fonte de Recurso	Código Reduzido
11.000,00			3.3.90.30.00	1501	Material de Consumo
11.000,00			3.3.90.33.00	1501	Passagens e Despesas com Locomoção
110.000,00			3.3.90.33.00	1571	Passagens e Despesas com Locomoção
10.000,00			3.3.90.36.00	1501	Outros Serviços de Terceiros - Pessoa Física
20.000,00			3.3.90.39.00	1501	Outros Serviços de Terceiros - Pessoa Jurídica
11.000,00			3.3.90.48.00	1501	Outros Auxílios Financeiros a Pessoas Físicas
5.000,00			3.3.90.92.00	1501	Despesas de Exercícios Anteriores (outras que não
20.000,00			3.3.90.93.00	1501	Indenizações e Restituições
485.000,00			Total da Ação (ATIVIDADE)		
ATIVIDADE			12.361.002.2.024		GESTÃO DAS AÇÕES DO ENSINO FUNDAMENTAL
1.450.000,00			3.1.90.04.00	1500	Contratação p/ Tempo determinado
1.805.000,00			3.1.90.11.00	1500	Vencimentos e Vantagens Fixas Pessoal Civil
480.000,00			3.1.90.13.00	1500	Obrigações Patronais
516.500,00			3.1.90.92.00	1500	Desp. Exercícios Anteriores (pessoal e encargos)
2.310.000,00			3.1.90.94.00	1500	Indenizações e Restituições Trabalhistas
45.000,00			3.1.90.96.00	1500	Ressarcimento de Despesas Pessoal Requisitado
1.500,00			3.2.90.21.00	1500	Juros sobre a Dívida por Contrato
20.000,00			3.3.50.43.00	1500	Subvenções Sociais
110.000,00			3.3.90.14.00	1500	DIÁRIAS - CIVIL
10.000,00			3.3.90.18.00	1500	Auxílio Financeiro a Estudantes
1.930.000,00			3.3.90.30.00	1500	Material de Consumo
340.000,00			3.3.90.30.00	1502	Material de Consumo
10.000,00			3.3.90.31.00	1500	PREMIAÇÕES CULTURAIS ART. CIENTÍFICAS D
10.000,00			3.3.90.32.00	1500	MATERIAL BEM OU SERVIÇOS P/ DISTRIBUIÇÃO
5.780.000,00			3.3.90.33.00	1500	Passagens e Despesas com Locomoção
250.000,00			3.3.90.33.00	1502	Passagens e Despesas com Locomoção
50.000,00			3.3.90.35.00	1500	Serviços de Consultoria
33.000,00			3.3.90.36.00	1500	Outros Serviços de Terceiros - Pessoa Física
4.820.000,00			3.3.90.39.00	1500	Outros Serviços de Terceiros - Pessoa Jurídica
250.000,00			3.3.90.39.00	1502	Outros Serviços de Terceiros - Pessoa Jurídica
16.500,00			3.3.90.39.00	1706	Outros Serviços de Terceiros - Pessoa Jurídica
180.000,00			3.3.90.40.00	1500	Serviços de Tecnologia da Informação e Comunica
15.000,00			3.3.90.41.00	1500	Contribuições
30.000,00			3.3.90.47.00	1500	Obrigações Tributárias e Contributivas
10.000,00			3.3.90.91.00	1500	Sentenças Judiciais (que não pessoal e encargos)
10.000,00			3.3.90.92.00	1500	Despesas de Exercícios Anteriores (outras que não
50.000,00			3.3.90.93.00	1500	Indenizações e Restituições
1.254.000,00			4.4.90.51.00	1500	Obras e Instalações
150.000,00			4.4.90.51.00	1706	Obras e Instalações
638.000,00			4.4.90.52.00	1500	Equipamentos e Material Permanente
44.000,00			4.4.90.52.00	1755	Equipamentos e Material Permanente
20.000,00			4.4.90.93.00	1500	Indenizações e Restituições
22.638.500,00			Total da Ação (ATIVIDADE)		
ATIVIDADE			12.361.002.2.028		GESTÃO DAS AÇÕES DOS RECURSOS DO FNDE
10.000,00			3.1.90.13.00	1569	Obrigações Patronais
210.000,00			3.3.90.30.00	1569	Material de Consumo
20.000,00			3.3.90.33.00	1569	Passagens e Despesas com Locomoção
11.000,00			3.3.90.36.00	1569	Outros Serviços de Terceiros - Pessoa Física
55.000,00			3.3.90.39.00	1569	Outros Serviços de Terceiros - Pessoa Jurídica
5.500,00			3.3.90.92.00	1569	Despesas de Exercícios Anteriores (outras que não
10.000,00			3.3.90.93.00	1569	Indenizações e Restituições
650.000,00			4.4.90.51.00	1569	Obras e Instalações
1.115.710,00			4.4.90.52.00	1569	Equipamentos e Material Permanente
5.500,00			4.4.90.92.00	1569	Despesas de Exercícios Anteriores
5.500,00			4.4.90.93.00	1569	Indenizações e Restituições
2.098.210,00			Total da Ação (ATIVIDADE)		





PREFEITURA MUNICIPAL DE GUANAMBI

PRAÇA HENRIQUE PEREIRA DONATO - CENTRO

CNPJ: 13.982.640/0001-96 - CEP: 46.430-000 - GUANAMBI - BA

QDD - QUADRO DE DETALHAMENTO DA DESPESA

EXERCÍCIO DE 2025

Atividade	Operações Especiais	Projeto	Conta	Fonte de Recurso	Código Reduzido
ATIVIDADE				12.361.002.2.078	GESTÃO DAS AÇÕES DA QUOTA DO SALÁRIO EDUCAÇÃO - QSE
5.500,00			3.3.90.14.00	1550	DIÁRIAS - CIVIL
2.450.000,00			3.3.90.30.00	1550	Material de Consumo
100.000,00			3.3.90.33.00	1550	Passagens e Despesas com Locomoção
50.000,00			3.3.90.35.00	1550	Serviços de Consultoria
11.000,00			3.3.90.36.00	1550	Outros Serviços de Terceiros - Pessoa Física
190.000,00			3.3.90.39.00	1550	Outros Serviços de Terceiros - Pessoa Jurídica
5.500,00			3.3.90.92.00	1550	Despesas de Exercícios Anteriores (outras que não
100.000,00			4.4.90.51.00	1550	Obras e Instalações
100.000,00			4.4.90.52.00	1550	Equipamentos e Material Permanente
3.012.000,00			Total da Ação (ATIVIDADE)		
ATIVIDADE				12.365.002.4.021	GESTÃO DAS AÇÕES DA MERENDA ESCOLAR PRÉ-ESCOLA-PNAP
25.000,00			3.3.90.30.00	1500	Material de Consumo
75.000,00			3.3.90.30.00	1552	Material de Consumo
100.000,00			Total da Ação (ATIVIDADE)		
ATIVIDADE				12.361.002.4.089	GESTÃO DAS AÇÕES DA EDUCAÇÃO DO CAMPO
800.000,00			3.3.90.30.00	1569	Material de Consumo
300.000,00			3.3.90.35.00	1569	Serviços de Consultoria
900.000,00			3.3.90.39.00	1569	Outros Serviços de Terceiros - Pessoa Jurídica
500.000,00			4.4.90.51.00	1569	Obras e Instalações
1.000.000,00			4.4.90.52.00	1569	Equipamentos e Material Permanente
3.500.000,00			Total da Ação (ATIVIDADE)		
ATIVIDADE				12.361.002.4.090	GESTÃO DAS AÇÕES DA EDUCAÇÃO PARA AS RELAÇÕES ÉTNICO-RACIAIS
600.000,00			3.3.90.30.00	1569	Material de Consumo
200.000,00			3.3.90.35.00	1569	Serviços de Consultoria
800.000,00			3.3.90.39.00	1569	Outros Serviços de Terceiros - Pessoa Jurídica
200.000,00			4.4.90.52.00	1569	Equipamentos e Material Permanente
1.800.000,00			Total da Ação (ATIVIDADE)		
PROJETO				12.361.002.5.006	GESTÃO DE RECURSOS DE CONVÊNIOS DA EDUCAÇÃO
		5.000,00	3.3.90.93.00	1570	Indenizações e Restituições
		5.000,00	3.3.90.93.00	1571	Indenizações e Restituições
		150.000,00	4.4.90.51.00	1500	Obras e Instalações
		176.500,00	4.4.90.51.00	1570	Obras e Instalações
		150.000,00	4.4.90.51.00	1571	Obras e Instalações
		50.000,00	4.4.90.52.00	1500	Equipamentos e Material Permanente
		50.000,00	4.4.90.52.00	1570	Equipamentos e Material Permanente
		50.000,00	4.4.90.52.00	1571	Equipamentos e Material Permanente
		5.000,00	4.4.90.93.00	1570	Indenizações e Restituições
		5.000,00	4.4.90.93.00	1571	Indenizações e Restituições
		646.500,00	Total da Ação (PROJETO)		
PROJETO				12.361.002.5.011	INSTALAÇÃO DO CREIO
		165.000,00	3.3.90.39.00	1500	Outros Serviços de Terceiros - Pessoa Jurídica
		605.000,00	4.4.90.51.00	1500	Obras e Instalações
		770.000,00	Total da Ação (PROJETO)		
ATIVIDADE				12.361.002.6.036	GESTÃO DAS AÇÕES DO PETE - TRANSPORTE ESCOLAR ESTADUAL
55.000,00			3.1.90.13.00	1571	Obrigações Patronais
685.000,00			3.3.90.33.00	1571	Passagens e Despesas com Locomoção
10.000,00			3.3.90.93.00	1501	Indenizações e Restituições
750.000,00			Total da Ação (ATIVIDADE)		
39.813.810,00		7.327.500,00	=	47.141.310,00	Total da Unidade
		Unidade:	48	FUNDEB	
PROJETO				12.361.002.1.007	CONST.AMPL. E EQUIP.DE UNIDADES EDUCACIONAIS - FUNDEB 30%
		180.000,00	4.4.90.51.00	1542	Obras e Instalações





PREFEITURA MUNICIPAL DE GUANAMBI

PRAÇA HENRIQUE PEREIRA DONATO - CENTRO

CNPJ: 13.982.640/0001-96 - CEP: 46.430-000 - GUANAMBI - BA

QDD - QUADRO DE DETALHAMENTO DA DESPESA

EXERCÍCIO DE 2025

Atividade	Operações Especiais	Projeto	Conta	Fonte de Recurso	Código Reduzido
		50.000,00	4.4.90.52.00	1542	Equipamentos e Material Permanente
		250.000,00	4.5.90.61.00	1540	Aquisição de Imóveis
		480.000,00	Total da Ação (PROJETO)		
ATIVIDADE			12.361.002.2.025		GESTÃO DAS AÇÕES DO ENSINO FUNDAMENTAL - FUNDEB 30%
65.000,00			3.1.90.04.00	1540	Contratação p/ Tempo determinado
880.000,00			3.1.90.11.00	1540	Vencimentos e Vantagens Fixas Pessoal Civil
115.000,00			3.1.90.13.00	1540	Obrigações Patronais
50.000,00			3.1.90.91.00	1540	Sentenças Judiciais (pessoal e encargos sociais)
20.000,00			3.1.90.92.00	1540	Desp. Exercícios Anteriores (pessoal e encargos)
3.850.000,00			3.1.90.94.00	1540	Indenizações e Restituições Trabalhistas
5.000,00			3.2.90.21.00	1540	Juros sobre a Dívida por Contrato
120.000,00			3.3.50.43.00	1540	Subvenções Sociais
15.000,00			3.3.90.14.00	1540	DIÁRIAS - CIVIL
50.000,00			3.3.90.18.00	1540	Auxílio Financeiro a Estudantes
2.650.000,00			3.3.90.30.00	1540	Material de Consumo
585.000,00			3.3.90.30.00	1543	Material de Consumo
10.000,00			3.3.90.32.00	1540	MATERIAL BEM OU SERVIÇOS/ DISTRIBUIÇÃO
3.650.000,00			3.3.90.33.00	1540	Passagens e Despesas com Locomoção
840.000,00			3.3.90.33.00	1543	Passagens e Despesas com Locomoção
100.000,00			3.3.90.35.00	1540	Serviços de Consultoria
50.000,00			3.3.90.36.00	1540	Outros Serviços de Terceiros - Pessoa Física
60.000,00			3.3.90.36.00	1543	Outros Serviços de Terceiros - Pessoa Física
2.250.000,00			3.3.90.39.00	1540	Outros Serviços de Terceiros - Pessoa Jurídica
185.000,00			3.3.90.39.00	1543	Outros Serviços de Terceiros - Pessoa Jurídica
80.000,00			3.3.90.40.00	1540	Serviços de Tecnologia da Informação e Comunicação
20.000,00			3.3.90.92.00	1540	Despesas de Exercícios Anteriores (outras que não)
20.000,00			3.3.90.93.00	1540	Indenizações e Restituições
1.850.000,00			4.4.90.51.00	1542	Obras e Instalações
1.450.000,00			4.4.90.52.00	1540	Equipamentos e Material Permanente
850.000,00			4.4.90.52.00	1542	Equipamentos e Material Permanente
20.000,00			4.4.90.93.00	1540	Indenizações e Restituições
19.840.000,00			Total da Ação (ATIVIDADE)		
ATIVIDADE			12.361.002.2.026		GESTÃO DAS AÇÕES DO ENSINO FUNDAMENTAL - FUNDEB 70%
12.850.000,00			3.1.90.04.00	1540	Contratação p/ Tempo determinado
30.280.000,00			3.1.90.11.00	1540	Vencimentos e Vantagens Fixas Pessoal Civil
21.650.000,00			3.1.90.11.00	1541	Vencimentos e Vantagens Fixas Pessoal Civil
4.985.000,00			3.1.90.13.00	1540	Obrigações Patronais
2.396.000,00			3.1.90.13.00	1541	Obrigações Patronais
30.000,00			3.1.90.92.00	1540	Desp. Exercícios Anteriores (pessoal e encargos)
600.000,00			3.1.90.96.00	1540	Ressarcimento de Despesas Pessoal Requisitado
72.791.000,00			Total da Ação (ATIVIDADE)		
ATIVIDADE			12.365.002.4.028		GESTÃO DAS AÇÕES DA EDUCAÇÃO INFANTIL
6.850.000,00			3.1.90.11.00	1540	Vencimentos e Vantagens Fixas Pessoal Civil
15.770.000,00			3.1.90.11.00	1542	Vencimentos e Vantagens Fixas Pessoal Civil
755.000,00			3.1.90.13.00	1540	Obrigações Patronais
2.100.000,00			3.1.90.13.00	1542	Obrigações Patronais
25.475.000,00			Total da Ação (ATIVIDADE)		
ATIVIDADE			12.367.002.4.031		GESTÃO DAS AÇÕES DA EDUCAÇÃO ESPECIAL 30% - FUNDEB
65.000,00			3.1.90.11.00	1540	Vencimentos e Vantagens Fixas Pessoal Civil
50.000,00			3.3.90.30.00	1540	Material de Consumo
80.000,00			3.3.90.39.00	1540	Outros Serviços de Terceiros - Pessoa Jurídica
90.000,00			4.4.90.52.00	1540	Equipamentos e Material Permanente
285.000,00			Total da Ação (ATIVIDADE)		
ATIVIDADE			12.367.002.4.032		GESTÃO DAS AÇÕES DA EDUCAÇÃO ESPECIAL 70% - FUNDEB
2.350.000,00			3.1.90.11.00	1540	Vencimentos e Vantagens Fixas Pessoal Civil





PREFEITURA MUNICIPAL DE GUANAMBI

PRAÇA HENRIQUE PEREIRA DONATO - CENTRO

CNPJ: 13.982.640/0001-96 - CEP: 46.430-000 - GUANAMBI - BA

QDD - QUADRO DE DETALHAMENTO DA DESPESA

EXERCÍCIO DE 2025

Atividade	Operações Especiais	Projeto	Conta	Fonte de Recurso	Código Reduzido
2.350.000,00					
ATIVIDADE				Total da Ação (ATIVIDADE)	
				12.366.002.4.034	GESTÃO DAS AÇÕES DA EDUCAÇÃO JOVENS E ADULTOS EJA - 70% FUNDEB
1.550.000,00			3.1.90.11.00	1540	Vencimentos e Vantagens Fixas Pessoal Civil
1.550.000,00				Total da Ação (ATIVIDADE)	
122.291.000,00		480.000,00	=	122.771.000,00	Total da Unidade
162.104.810,00		7.807.500,00	=	169.912.310,00	Total da Secretaria
162.104.810,00		7.807.500,00	=	169.912.310,00	Total do Órgão





PREFEITURA MUNICIPAL DE GUANAMBI

PRAÇA HENRIQUE PEREIRA DONATO - CENTRO

CNPJ: 13.982.640/0001-96 - CEP: 46.430-000 - GUANAMBI - BA

QDD - QUADRO DE DETALHAMENTO DA DESPESA

EXERCÍCIO DE 2025

Atividade	Operações Especiais	Projeto	Conta	Fonte de Recurso	Código Reduzido	
		Órgão:	6	FUNDO MUNICIPAL DE ASSISTÊNCIA SOCIAL GUANAMBI		
		Secretaria:	8	SECRETARIA MUNICIPAL DE ASSISTÊNCIA SOCIAL		
		Unidade:	44	FUNDO MUNICIPAL DE ASSISTENCIA SOCIAL		
ATIVIDADE		28.122.006.0.004		ENCARGOS ESPECIAIS - SENTENÇAS E DÍVIDA PÚBLICA		
1.100,00			3.1.90.91.00	1500	Sentenças Judiciais (pessoal e encargos sociais)	
1.100,00			3.2.90.21.00	1500	Juros sobre a Dívida por Contrato	
1.100,00			3.2.90.22.00	1500	Outros Encargos sobre a Dívida por Contrato	
22.000,00			4.6.90.71.00	1500	Principal da Dívida Contratual Resgatada	
1.100,00			4.6.90.71.00	1660	Principal da Dívida Contratual Resgatada	
1.100,00			4.6.90.71.00	1661	Principal da Dívida Contratual Resgatada	
27.500,00		Total da Ação (ATIVIDADE)				
ATIVIDADE		8.243.006.2.051		GESTÃO DAS AÇÕES DO CONSELHO TUTELAR		
143.000,00			3.1.90.04.00	1500	Contratação p/ Tempo determinado	
22.000,00			3.1.90.11.00	1500	Vencimentos e Vantagens Fixas Pessoal Civil	
18.500,00			3.1.90.13.00	1500	Obrigações Patronais	
5.000,00			3.3.90.14.00	1500	DIÁRIAS - CIVIL	
38.500,00			3.3.90.30.00	1500	Material de Consumo	
5.000,00			3.3.90.33.00	1500	Passagens e Despesas com Locomoção	
5.000,00			3.3.90.36.00	1500	Outros Serviços de Terceiros - Pessoa Física	
22.000,00			3.3.90.39.00	1500	Outros Serviços de Terceiros - Pessoa Jurídica	
5.000,00			3.3.90.92.00	1500	Despesas de Exercícios Anteriores (outras que nã	
22.000,00			4.4.90.52.00	1500	Equipamentos e Material Permanente	
286.000,00		Total da Ação (ATIVIDADE)				
ATIVIDADE		8.245.006.2.052		GESTÃO DAS AÇÕES DE PROTEÇÃO SOCIAL ESPECIAL		
15.000,00			3.1.90.04.00	1500	Contratação p/ Tempo determinado	
140.000,00			3.1.90.04.00	1660	Contratação p/ Tempo determinado	
120.000,00			3.1.90.04.00	1661	Contratação p/ Tempo determinado	
30.000,00			3.1.90.11.00	1500	Vencimentos e Vantagens Fixas Pessoal Civil	
20.000,00			3.1.90.11.00	1660	Vencimentos e Vantagens Fixas Pessoal Civil	
20.000,00			3.1.90.11.00	1661	Vencimentos e Vantagens Fixas Pessoal Civil	
19.500,00			3.1.90.13.00	1500	Obrigações Patronais	
18.500,00			3.1.90.13.00	1660	Obrigações Patronais	
16.500,00			3.1.90.13.00	1661	Obrigações Patronais	
5.000,00			3.1.90.92.00	1660	Desp. Exercícios Anteriores (pessoal e encargos)	
10.000,00			3.3.50.43.00	1500	Subvenções Sociais	
55.000,00			3.3.50.43.00	1660	Subvenções Sociais	
10.000,00			3.3.50.43.00	1661	Subvenções Sociais	
10.000,00			3.3.90.30.00	1500	Material de Consumo	
38.500,00			3.3.90.30.00	1660	Material de Consumo	
20.000,00			3.3.90.30.00	1661	Material de Consumo	
5.000,00			3.3.90.32.00	1500	MATERIAL BEM OU SERVIÇOS/P/ DISTRIBUIÇÃO	
5.000,00			3.3.90.33.00	1500	Passagens e Despesas com Locomoção	
5.000,00			3.3.90.33.00	1660	Passagens e Despesas com Locomoção	
5.000,00			3.3.90.36.00	1500	Outros Serviços de Terceiros - Pessoa Física	
5.000,00			3.3.90.36.00	1660	Outros Serviços de Terceiros - Pessoa Física	
5.000,00			3.3.90.36.00	1661	Outros Serviços de Terceiros - Pessoa Física	
10.000,00			3.3.90.39.00	1500	Outros Serviços de Terceiros - Pessoa Jurídica	
11.000,00			3.3.90.39.00	1660	Outros Serviços de Terceiros - Pessoa Jurídica	
5.000,00			3.3.90.39.00	1661	Outros Serviços de Terceiros - Pessoa Jurídica	
11.550,00			3.3.90.48.00	1500	Outros Auxílios Financeiros a Pessoas Físicas	
5.450,00			3.3.90.48.00	1660	Outros Auxílios Financeiros a Pessoas Físicas	
5.000,00			3.3.90.48.00	1661	Outros Auxílios Financeiros a Pessoas Físicas	
5.000,00			3.3.90.92.00	1500	Despesas de Exercícios Anteriores (outras que nã	
30.000,00			4.4.90.51.00	1500	Obras e Instalações	
20.000,00			4.4.90.51.00	1660	Obras e Instalações	
20.000,00			4.4.90.51.00	1661	Obras e Instalações	





PREFEITURA MUNICIPAL DE GUANAMBI

PRAÇA HENRIQUE PEREIRA DONATO - CENTRO

CNPJ: 13.982.640/0001-96 - CEP: 46.430-000 - GUANAMBI - BA

QDD - QUADRO DE DETALHAMENTO DA DESPESA

EXERCÍCIO DE 2025

Atividade	Operações Especiais	Projeto	Conta	Fonte de Recurso	Código Reduzido
10.000,00			4.4.90.52.00	1500	Equipamentos e Material Permanente
22.000,00			4.4.90.52.00	1660	Equipamentos e Material Permanente
11.550,00			4.4.90.52.00	1661	Equipamentos e Material Permanente
744.550,00			Total da Ação (ATIVIDADE)		
ATIVIDADE			8.122.006.2.053		GESTÃO DAS AÇÕES DE CONTROLE SOCIAL
10.000,00			3.3.90.30.00	1500	Material de Consumo
5.000,00			3.3.90.33.00	1500	Passagens e Despesas com Locomoção
5.000,00			3.3.90.36.00	1500	Outros Serviços de Terceiros - Pessoa Física
1.100,00			3.3.90.39.00	1500	Outros Serviços de Terceiros - Pessoa Jurídica
5.666,30			4.4.90.52.00	1500	Equipamentos e Material Permanente
26.766,30			Total da Ação (ATIVIDADE)		
ATIVIDADE			8.245.006.2.054		GESTÃO DAS AÇÕES DE PROTEÇÃO ESPECIAL DE MÉDIA COMPLEXIDADE
5.000,00			3.1.90.04.00	1500	Contratação p/ Tempo determinado
30.000,00			3.1.90.04.00	1660	Contratação p/ Tempo determinado
25.000,00			3.1.90.04.00	1661	Contratação p/ Tempo determinado
30.000,00			3.1.90.11.00	1500	Vencimentos e Vantagens Fixas Pessoal Civil
10.000,00			3.1.90.11.00	1660	Vencimentos e Vantagens Fixas Pessoal Civil
16.000,00			3.1.90.11.00	1661	Vencimentos e Vantagens Fixas Pessoal Civil
5.000,00			3.1.90.13.00	1500	Obrigações Patronais
5.000,00			3.1.90.13.00	1660	Obrigações Patronais
5.000,00			3.1.90.13.00	1661	Obrigações Patronais
3.000,00			3.1.90.92.00	1500	Desp. Exercícios Anteriores (pessoal e encargos)
2.000,00			3.1.90.92.00	1660	Desp. Exercícios Anteriores (pessoal e encargos)
2.000,00			3.1.90.92.00	1661	Desp. Exercícios Anteriores (pessoal e encargos)
5.000,00			3.3.50.43.00	1500	Subvenções Sociais
260.000,00			3.3.50.43.00	1660	Subvenções Sociais
82.500,00			3.3.50.43.00	1661	Subvenções Sociais
3.000,00			3.3.90.14.00	1500	DIÁRIAS - CIVIL
2.000,00			3.3.90.14.00	1660	DIÁRIAS - CIVIL
2.000,00			3.3.90.14.00	1661	DIÁRIAS - CIVIL
10.000,00			3.3.90.30.00	1500	Material de Consumo
15.000,00			3.3.90.30.00	1660	Material de Consumo
10.000,00			3.3.90.30.00	1661	Material de Consumo
5.000,00			3.3.90.32.00	1500	MATERIAL BEM OU SERVIÇOS P/ DISTRIBUIÇÃO
5.000,00			3.3.90.32.00	1660	MATERIAL BEM OU SERVIÇOS P/ DISTRIBUIÇÃO
5.000,00			3.3.90.32.00	1661	MATERIAL BEM OU SERVIÇOS P/ DISTRIBUIÇÃO
5.000,00			3.3.90.33.00	1500	Passagens e Despesas com Locomoção
5.000,00			3.3.90.33.00	1660	Passagens e Despesas com Locomoção
5.000,00			3.3.90.33.00	1661	Passagens e Despesas com Locomoção
5.000,00			3.3.90.35.00	1500	Serviços de Consultoria
5.000,00			3.3.90.35.00	1660	Serviços de Consultoria
5.000,00			3.3.90.35.00	1661	Serviços de Consultoria
5.000,00			3.3.90.36.00	1500	Outros Serviços de Terceiros - Pessoa Física
5.000,00			3.3.90.36.00	1660	Outros Serviços de Terceiros - Pessoa Física
5.000,00			3.3.90.36.00	1661	Outros Serviços de Terceiros - Pessoa Física
10.000,00			3.3.90.39.00	1500	Outros Serviços de Terceiros - Pessoa Jurídica
5.000,00			3.3.90.39.00	1660	Outros Serviços de Terceiros - Pessoa Jurídica
5.000,00			3.3.90.39.00	1661	Outros Serviços de Terceiros - Pessoa Jurídica
5.000,00			3.3.90.48.00	1500	Outros Auxílios Financeiros a Pessoas Físicas
5.000,00			3.3.90.48.00	1660	Outros Auxílios Financeiros a Pessoas Físicas
5.000,00			3.3.90.48.00	1661	Outros Auxílios Financeiros a Pessoas Físicas
1.100,00			3.3.90.92.00	1500	Despesas de Exercícios Anteriores (outras que não)
1.100,00			3.3.90.92.00	1660	Despesas de Exercícios Anteriores (outras que não)
2.000,00			3.3.90.92.00	1661	Despesas de Exercícios Anteriores (outras que não)
1.100,00			3.3.90.93.00	1500	Indenizações e Restituições
1.100,00			3.3.90.93.00	1660	Indenizações e Restituições





PREFEITURA MUNICIPAL DE GUANAMBI

PRAÇA HENRIQUE PEREIRA DONATO - CENTRO

CNPJ: 13.982.640/0001-96 - CEP: 46.430-000 - GUANAMBI - BA

QDD - QUADRO DE DETALHAMENTO DA DESPESA

EXERCÍCIO DE 2025

Atividade	Operações Especiais	Projeto	Conta	Fonte de Recurso	Código Reduzido
1.100,00			3.3.90.93.00	1661	Indenizações e Restituições
30.000,00			4.4.90.51.00	1500	Obras e Instalações
20.000,00			4.4.90.51.00	1660	Obras e Instalações
20.000,00			4.4.90.51.00	1661	Obras e Instalações
5.000,00			4.4.90.52.00	1500	Equipamentos e Material Permanente
5.000,00			4.4.90.52.00	1660	Equipamentos e Material Permanente
5.000,00			4.4.90.52.00	1661	Equipamentos e Material Permanente
715.000,00			Total da Ação (ATIVIDADE)		
ATIVIDADE			8.244.006.2.055		GESTÃO DAS AÇÕES ADMINISTRATIVAS DA ASSISTÊNCIA SOCIAL
1.050.000,00			3.1.90.04.00	1500	Contratação p/ Tempo determinado
2.140.000,00			3.1.90.11.00	1500	Vencimentos e Vantagens Fixas Pessoal Civil
315.000,00			3.1.90.13.00	1500	Obrigações Patronais
1.100,00			3.1.90.92.00	1500	Desp. Exercícios Anteriores (pessoal e encargos)
50.000,00			3.1.90.94.00	1500	Indenizações e Restituições Trabalhistas
60.000,00			3.1.90.96.00	1500	Ressarcimento de Despesas Pessoal Requisitado
50.000,00			3.3.50.43.00	1500	Subvenções Sociais
40.000,00			3.3.90.14.00	1500	DIÁRIAS - CIVIL
935.000,00			3.3.90.30.00	1500	Material de Consumo
5.000,00			3.3.90.31.00	1500	PREMIAÇÕES CULTURAIS ART. CIENTÍFICAS D
5.000,00			3.3.90.32.00	1500	MATERIAL BEM OU SERVIÇOS/ DISTRIBUIÇÃO
10.000,00			3.3.90.33.00	1500	Passagens e Despesas com Locomoção
95.000,00			3.3.90.36.00	1500	Outros Serviços de Terceiros - Pessoa Física
610.000,00			3.3.90.39.00	1500	Outros Serviços de Terceiros - Pessoa Jurídica
30.000,00			3.3.90.40.00	1500	Serviços de Tecnologia da Informação e Comunica
10.000,00			3.3.90.47.00	1500	Obrigações Tributárias e Contributivas
15.000,00			3.3.90.48.00	1500	Outros Auxílios Financeiros a Pessoas Físicas
11.000,00			3.3.90.92.00	1500	Despesas de Exercícios Anteriores (outras que não
45.000,00			3.3.90.93.00	1500	Indenizações e Restituições
50.000,00			4.4.90.51.00	1500	Obras e Instalações
20.000,00			4.4.90.52.00	1500	Equipamentos e Material Permanente
33.000,00			4.4.90.52.00	1755	Equipamentos e Material Permanente
5.000,00			4.4.90.93.00	1500	Indenizações e Restituições
50.000,00			4.5.90.61.00	1500	Aquisição de Imóveis
5.635.100,00			Total da Ação (ATIVIDADE)		
ATIVIDADE			8.244.006.2.057		GESTÃO DAS AÇÕES DOS BENEFÍCIOS, PROGRAMAS E PROJETOS
49.500,00			3.1.90.04.00	1500	Contratação p/ Tempo determinado
198.000,00			3.1.90.04.00	1660	Contratação p/ Tempo determinado
10.000,00			3.1.90.04.00	1661	Contratação p/ Tempo determinado
20.000,00			3.1.90.11.00	1500	Vencimentos e Vantagens Fixas Pessoal Civil
5.000,00			3.1.90.11.00	1660	Vencimentos e Vantagens Fixas Pessoal Civil
5.000,00			3.1.90.11.00	1661	Vencimentos e Vantagens Fixas Pessoal Civil
8.500,00			3.1.90.13.00	1500	Obrigações Patronais
24.500,00			3.1.90.13.00	1660	Obrigações Patronais
2.000,00			3.1.90.13.00	1661	Obrigações Patronais
5.000,00			3.1.90.92.00	1500	Desp. Exercícios Anteriores (pessoal e encargos)
10.000,00			3.3.50.43.00	1500	Subvenções Sociais
10.000,00			3.3.50.43.00	1660	Subvenções Sociais
10.000,00			3.3.50.43.00	1661	Subvenções Sociais
5.000,00			3.3.90.14.00	1500	DIÁRIAS - CIVIL
2.000,00			3.3.90.14.00	1660	DIÁRIAS - CIVIL
2.000,00			3.3.90.14.00	1661	DIÁRIAS - CIVIL
10.000,00			3.3.90.30.00	1500	Material de Consumo
30.000,00			3.3.90.30.00	1660	Material de Consumo
5.000,00			3.3.90.32.00	1500	MATERIAL BEM OU SERVIÇOS/ DISTRIBUIÇÃO
5.000,00			3.3.90.32.00	1660	MATERIAL BEM OU SERVIÇOS/ DISTRIBUIÇÃO
5.000,00			3.3.90.32.00	1661	MATERIAL BEM OU SERVIÇOS/ DISTRIBUIÇÃO





PREFEITURA MUNICIPAL DE GUANAMBI

PRAÇA HENRIQUE PEREIRA DONATO - CENTRO

CNPJ: 13.982.640/0001-96 - CEP: 46.430-000 - GUANAMBI - BA

QDD - QUADRO DE DETALHAMENTO DA DESPESA

EXERCÍCIO DE 2025

Atividade	Operações Especiais	Projeto	Conta	Fonte de Recurso		Código Reduzido
5.000,00			3.3.90.33.00	1500	Passagens e Despesas com Locomoção	
5.000,00			3.3.90.33.00	1660	Passagens e Despesas com Locomoção	
5.000,00			3.3.90.33.00	1661	Passagens e Despesas com Locomoção	
5.000,00			3.3.90.35.00	1660	Serviços de Consultoria	
5.000,00			3.3.90.35.00	1661	Serviços de Consultoria	
5.000,00			3.3.90.36.00	1500	Outros Serviços de Terceiros - Pessoa Física	
5.000,00			3.3.90.36.00	1660	Outros Serviços de Terceiros - Pessoa Física	
5.000,00			3.3.90.36.00	1661	Outros Serviços de Terceiros - Pessoa Física	
10.000,00			3.3.90.39.00	1500	Outros Serviços de Terceiros - Pessoa Jurídica	
10.000,00			3.3.90.39.00	1660	Outros Serviços de Terceiros - Pessoa Jurídica	
5.000,00			3.3.90.39.00	1661	Outros Serviços de Terceiros - Pessoa Jurídica	
5.000,00			3.3.90.48.00	1500	Outros Auxílios Financeiros a Pessoas Físicas	
2.000,00			3.3.90.92.00	1500	Despesas de Exercícios Anteriores (outras que nã	
5.000,00			3.3.90.92.00	1660	Despesas de Exercícios Anteriores (outras que nã	
2.000,00			3.3.90.93.00	1660	Indenizações e Restituições	
2.000,00			3.3.90.93.00	1661	Indenizações e Restituições	
25.000,00			4.4.90.51.00	1500	Obras e Instalações	
20.000,00			4.4.90.51.00	1660	Obras e Instalações	
15.000,00			4.4.90.51.00	1661	Obras e Instalações	
10.000,00			4.4.90.52.00	1500	Equipamentos e Material Permanente	
11.000,00			4.4.90.52.00	1660	Equipamentos e Material Permanente	
10.000,00			4.4.90.52.00	1661	Equipamentos e Material Permanente	
593.500,00			Total da Ação (ATIVIDADE)			
ATIVIDADE			16.482.006.2.059		AMPLIAÇÃO E MELHORIA DE HABITAÇÕES POPULARES	
143.000,00			3.3.90.30.00	1500	Material de Consumo	
55.000,00			3.3.90.32.00	1500	MATERIAL BEM OU SERVIÇOSP/ DISTRIBUIÇÃ	
27.500,00			3.3.90.36.00	1500	Outros Serviços de Terceiros - Pessoa Física	
198.000,00			3.3.90.39.00	1500	Outros Serviços de Terceiros - Pessoa Jurídica	
5.000,00			3.3.90.92.00	1500	Despesas de Exercícios Anteriores (outras que nã	
495.000,00			4.4.90.51.00	1500	Obras e Instalações	
55.000,00			4.4.90.52.00	1500	Equipamentos e Material Permanente	
978.500,00			Total da Ação (ATIVIDADE)			
ATIVIDADE			8.246.006.2.071		GESTÃO DAS AÇÕES DO PROGRAMA BOLSA FAMILIA - PAB	
165.000,00			3.1.90.04.00	1660	Contratação p/ Tempo determinado	
65.000,00			3.1.90.11.00	1660	Vencimentos e Vantagens Fixas Pessoal Civil	
27.500,00			3.1.90.13.00	1660	Obrigações Patronais	
5.000,00			3.1.90.92.00	1660	Desp. Exercícios Anteriores (pessoal e encargos)	
10.000,00			3.3.90.14.00	1660	DIÁRIAS - CIVIL	
95.000,00			3.3.90.30.00	1660	Material de Consumo	
5.000,00			3.3.90.33.00	1660	Passagens e Despesas com Locomoção	
10.000,00			3.3.90.35.00	1660	Serviços de Consultoria	
5.000,00			3.3.90.36.00	1660	Outros Serviços de Terceiros - Pessoa Física	
400.000,00			3.3.90.39.00	1660	Outros Serviços de Terceiros - Pessoa Jurídica	
5.000,00			3.3.90.92.00	1660	Despesas de Exercícios Anteriores (outras que nã	
55.000,00			4.4.90.51.00	1660	Obras e Instalações	
55.000,00			4.4.90.52.00	1660	Equipamentos e Material Permanente	
902.500,00			Total da Ação (ATIVIDADE)			
ATIVIDADE			8.245.006.2.074		GESTÃO DAS AÇÕES DE PROTEÇÃO SOCIAL BÁSICA	
450.000,00			3.1.90.04.00	1660	Contratação p/ Tempo determinado	
48.000,00			3.1.90.04.00	1661	Contratação p/ Tempo determinado	
88.000,00			3.1.90.11.00	1660	Vencimentos e Vantagens Fixas Pessoal Civil	
21.000,00			3.1.90.11.00	1661	Vencimentos e Vantagens Fixas Pessoal Civil	
98.500,00			3.1.90.13.00	1660	Obrigações Patronais	
9.500,00			3.1.90.13.00	1661	Obrigações Patronais	
2.000,00			3.1.90.92.00	1660	Desp. Exercícios Anteriores (pessoal e encargos)	
2.000,00			3.1.90.92.00	1661	Desp. Exercícios Anteriores (pessoal e encargos)	





PREFEITURA MUNICIPAL DE GUANAMBI

PRAÇA HENRIQUE PEREIRA DONATO - CENTRO

CNPJ: 13.982.640/0001-96 - CEP: 46.430-000 - GUANAMBI - BA

QDD - QUADRO DE DETALHAMENTO DA DESPESA

EXERCÍCIO DE 2025

Atividade	Operações Especiais	Projeto	Conta	Fonte de Recurso	Código Reduzido
2.000,00			3.3.90.14.00	1660	DIÁRIAS - CIVIL
3.000,00			3.3.90.14.00	1661	DIÁRIAS - CIVIL
410.000,00			3.3.90.30.00	1660	Material de Consumo
70.000,00			3.3.90.30.00	1661	Material de Consumo
5.000,00			3.3.90.32.00	1660	MATERIAL BEM OU SERVIÇOS P/ DISTRIBUIÇÃO
5.000,00			3.3.90.32.00	1661	MATERIAL BEM OU SERVIÇOS P/ DISTRIBUIÇÃO
5.000,00			3.3.90.33.00	1660	Passagens e Despesas com Locomoção
5.000,00			3.3.90.33.00	1661	Passagens e Despesas com Locomoção
170.500,00			3.3.90.36.00	1660	Outros Serviços de Terceiros - Pessoa Física
25.000,00			3.3.90.36.00	1661	Outros Serviços de Terceiros - Pessoa Física
77.000,00			3.3.90.39.00	1660	Outros Serviços de Terceiros - Pessoa Jurídica
10.000,00			3.3.90.39.00	1661	Outros Serviços de Terceiros - Pessoa Jurídica
5.000,00			3.3.90.48.00	1660	Outros Auxílios Financeiros a Pessoas Físicas
5.000,00			3.3.90.48.00	1661	Outros Auxílios Financeiros a Pessoas Físicas
2.000,00			3.3.90.92.00	1660	Despesas de Exercícios Anteriores (outras que não)
2.000,00			3.3.90.92.00	1661	Despesas de Exercícios Anteriores (outras que não)
2.000,00			3.3.90.93.00	1660	Indenizações e Restituições
2.000,00			3.3.90.93.00	1661	Indenizações e Restituições
30.000,00			4.4.90.51.00	1660	Obras e Instalações
20.000,00			4.4.90.51.00	1661	Obras e Instalações
30.000,00			4.4.90.52.00	1660	Equipamentos e Material Permanente
20.000,00			4.4.90.52.00	1661	Equipamentos e Material Permanente
1.624.500,00			Total da Ação (ATIVIDADE)	8.241.003.2.087	GESTÃO DAS AÇÕES DO FUNDO DA PESSOA IDOSA E DA PESSOA COM DEFICIÊNCIA
22.000,00			3.1.90.04.00	1500	Contratação p/ Tempo determinado
38.500,00			3.3.90.30.00	1500	Material de Consumo
11.000,00			3.3.90.36.00	1500	Outros Serviços de Terceiros - Pessoa Física
50.000,00			3.3.90.39.00	1500	Outros Serviços de Terceiros - Pessoa Jurídica
121.500,00			Total da Ação (ATIVIDADE)	8.244.006.4.081	GESTÃO DAS AÇÕES DO CENTRO DE REFERÊNCIA DE ATENDIMENTO À MULHER
132.000,00			3.1.90.04.00	1500	Contratação p/ Tempo determinado
2.750,00			3.1.90.04.00	1660	Contratação p/ Tempo determinado
2.750,00			3.1.90.04.00	1661	Contratação p/ Tempo determinado
13.200,00			3.1.90.11.00	1500	Vencimentos e Vantagens Fixas Pessoal Civil
2.750,00			3.1.90.11.00	1660	Vencimentos e Vantagens Fixas Pessoal Civil
2.750,00			3.1.90.11.00	1661	Vencimentos e Vantagens Fixas Pessoal Civil
105.600,00			3.1.90.13.00	1500	Obrigações Patronais
2.750,00			3.1.90.13.00	1660	Obrigações Patronais
2.750,00			3.1.90.13.00	1661	Obrigações Patronais
3.300,00			3.3.90.14.00	1500	DIÁRIAS - CIVIL
2.750,00			3.3.90.14.00	1660	DIÁRIAS - CIVIL
2.750,00			3.3.90.14.00	1661	DIÁRIAS - CIVIL
7.700,00			3.3.90.30.00	1500	Material de Consumo
2.750,00			3.3.90.30.00	1660	Material de Consumo
2.750,00			3.3.90.30.00	1661	Material de Consumo
26.400,00			3.3.90.36.00	1500	Outros Serviços de Terceiros - Pessoa Física
2.750,00			3.3.90.36.00	1660	Outros Serviços de Terceiros - Pessoa Física
2.750,00			3.3.90.36.00	1661	Outros Serviços de Terceiros - Pessoa Física
7.700,00			3.3.90.39.00	1500	Outros Serviços de Terceiros - Pessoa Jurídica
2.750,00			3.3.90.39.00	1660	Outros Serviços de Terceiros - Pessoa Jurídica
2.750,00			3.3.90.39.00	1661	Outros Serviços de Terceiros - Pessoa Jurídica
7.700,00			4.4.90.52.00	1500	Equipamentos e Material Permanente
2.750,00			4.4.90.52.00	1660	Equipamentos e Material Permanente
2.750,00			4.4.90.52.00	1661	Equipamentos e Material Permanente





PREFEITURA MUNICIPAL DE GUANAMBI

PRAÇA HENRIQUE PEREIRA DONATO - CENTRO

CNPJ: 13.982.640/0001-96 - CEP: 46.430-000 - GUANAMBI - BA

QDD - QUADRO DE DETALHAMENTO DA DESPESA

EXERCÍCIO DE 2025

Atividade	Operações Especiais	Projeto	Conta	Fonte de Recurso	Código Reduzido
347.600,00		Total da Ação (ATIVIDADE)			
PROJETO			8.244.006.5.012	GESTÃO DOS RECURSOS DE CONVENIO DA ASSISTENCIA SOCIAL	
		16.500,00	3.3.90.93.00	1665	Indenizações e Restituições
		315.000,00	4.4.90.51.00	1665	Obras e Instalações
		50.000,00	4.4.90.52.00	1665	Equipamentos e Material Permanente
		9.000,00	4.4.90.93.00	1665	Indenizações e Restituições
	390.500,00	Total da Ação (PROJETO)			
ATIVIDADE			8.122.006.6.035	GESTÃO DO IGD - SUAS	
20.000,00			3.1.90.04.00	1660	Contratação p/ Tempo determinado
10.000,00			3.1.90.04.00	1661	Contratação p/ Tempo determinado
35.000,00			3.1.90.11.00	1660	Vencimentos e Vantagens Fixas Pessoal Civil
10.000,00			3.1.90.11.00	1661	Vencimentos e Vantagens Fixas Pessoal Civil
7.000,00			3.1.90.13.00	1660	Obrigações Patronais
2.500,00			3.1.90.13.00	1661	Obrigações Patronais
2.000,00			3.1.90.92.00	1660	Desp. Exercícios Anteriores (pessoal e encargos)
20.000,00			3.3.90.14.00	1660	DIÁRIAS - CIVIL
3.000,00			3.3.90.14.00	1661	DIÁRIAS - CIVIL
20.000,00			3.3.90.30.00	1660	Material de Consumo
10.000,00			3.3.90.30.00	1661	Material de Consumo
5.000,00			3.3.90.32.00	1660	MATERIAL BEM OU SERVIÇOS/ DISTRIBUIÇÃO
5.000,00			3.3.90.32.00	1661	MATERIAL BEM OU SERVIÇOS/ DISTRIBUIÇÃO
10.000,00			3.3.90.33.00	1660	Passagens e Despesas com Locomoção
10.000,00			3.3.90.33.00	1661	Passagens e Despesas com Locomoção
5.000,00			3.3.90.36.00	1660	Outros Serviços de Terceiros - Pessoa Física
5.000,00			3.3.90.36.00	1661	Outros Serviços de Terceiros - Pessoa Física
10.000,00			3.3.90.39.00	1660	Outros Serviços de Terceiros - Pessoa Jurídica
10.000,00			3.3.90.39.00	1661	Outros Serviços de Terceiros - Pessoa Jurídica
2.000,00			3.3.90.92.00	1660	Despesas de Exercícios Anteriores (outras que não)
2.000,00			3.3.90.93.00	1660	Indenizações e Restituições
2.000,00			3.3.90.93.00	1661	Indenizações e Restituições
25.000,00			4.4.90.51.00	1660	Obras e Instalações
15.000,00			4.4.90.51.00	1661	Obras e Instalações
10.000,00			4.4.90.52.00	1660	Equipamentos e Material Permanente
5.000,00			4.4.90.52.00	1661	Equipamentos e Material Permanente
	260.500,00	Total da Ação (ATIVIDADE)			
ATIVIDADE			8.244.006.8.892	GESTÃO DAS AÇÕES DOS DIREITOS HUMANOS	
5.000,00			3.3.90.14.00	1660	DIÁRIAS - CIVIL
5.000,00			3.3.90.30.00	1660	Material de Consumo
5.000,00			3.3.90.33.00	1660	Passagens e Despesas com Locomoção
3.000,00			3.3.90.36.00	1660	Outros Serviços de Terceiros - Pessoa Física
10.000,00			3.3.90.39.00	1660	Outros Serviços de Terceiros - Pessoa Jurídica
20.000,00			4.4.90.51.00	1660	Obras e Instalações
10.000,00			4.4.90.52.00	1660	Equipamentos e Material Permanente
	58.000,00	Total da Ação (ATIVIDADE)			
12.321.516,30	390.500,00	=	12.712.016,30	Total da Unidade	
12.321.516,30	390.500,00	=	12.712.016,30	Total da Secretaria	
12.321.516,30	390.500,00	=	12.712.016,30	Total do Órgão	





PREFEITURA MUNICIPAL DE GUANAMBI

PRAÇA HENRIQUE PEREIRA DONATO - CENTRO

CNPJ: 13.982.640/0001-96 - CEP: 46.430-000 - GUANAMBI - BA

QDD - QUADRO DE DETALHAMENTO DA DESPESA

EXERCÍCIO DE 2025

Atividade	Operações Especiais	Projeto	Conta	Fonte de Recurso	Código Reduzido
		Órgão:	7	FUNDO MUNICIPAL DE ASS. A CRIANÇA E AO ADOLESCENTE	
		Secretaria:	81	SECRETARIA MUNICIPAL DE ASSISTENCIA SOCIAL	
		Unidade:	45	FUNDO MUNICIPAL DE ASS. A CRIANÇA E AO ADOLESCENTE	
ATIVIDADE			8.243.006.2.075	GESTÃO DAS AÇÕES DE AUTONOMIA E EMANCIPAÇÃO DA JUVENTUDE	
5.000,00			3.1.90.04.00	1500	Contratação p/ Tempo determinado
1.500,00			3.1.90.13.00	1500	Obrigações Patronais
10.000,00			3.3.50.43.00	1500	Subvenções Sociais
5.000,00			3.3.90.30.00	1500	Material de Consumo
5.000,00			3.3.90.36.00	1500	Outros Serviços de Terceiros - Pessoa Física
5.000,00			3.3.90.39.00	1500	Outros Serviços de Terceiros - Pessoa Jurídica
5.000,00			4.4.90.52.00	1500	Equipamentos e Material Permanente
36.500,00			Total da Ação (ATIVIDADE)		
ATIVIDADE			8.243.006.2.080	GESTÃO DAS AÇÕES DO FUNDO MUN. DE ASS. A CRIANÇA E AO ADOLESCENTE	
15.000,00			3.1.90.04.00	1500	Contratação p/ Tempo determinado
20.000,00			3.1.90.11.00	1500	Vencimentos e Vantagens Fixas Pessoal Civil
4.500,00			3.1.90.13.00	1500	Obrigações Patronais
11.000,00			3.3.90.14.00	1500	DIÁRIAS - CIVIL
33.000,00			3.3.90.30.00	1500	Material de Consumo
5.000,00			3.3.90.33.00	1500	Passagens e Despesas com Locomoção
5.000,00			3.3.90.36.00	1500	Outros Serviços de Terceiros - Pessoa Física
33.000,00			3.3.90.39.00	1500	Outros Serviços de Terceiros - Pessoa Jurídica
30.000,00			4.4.90.51.00	1500	Obras e Instalações
10.000,00			4.4.90.52.00	1500	Equipamentos e Material Permanente
166.500,00			Total da Ação (ATIVIDADE)		
203.000,00			=	203.000,00	Total da Unidade
203.000,00			=	203.000,00	Total da Secretaria
203.000,00			=	203.000,00	Total do Órgão





PREFEITURA MUNICIPAL DE GUANAMBI

PRAÇA HENRIQUE PEREIRA DONATO - CENTRO
 CNPJ: 13.982.640/0001-96 - CEP: 46.430-000 - GUANAMBI - BA

QDD - QUADRO DE DETALHAMENTO DA DESPESA

EXERCÍCIO DE 2025

Atividade	Operações Especiais	Projeto	Conta	Fonte de Recurso	Código Reduzido
		Órgão:	8	FUNDO MUNICIPAL DE SANEAMENTO BÁSICO	
		Secretaria:	17	FUNDO MUNICIPAL DE SANEAMENTO BÁSICO	
		Unidade:	50	FUNDO MUNICIPAL DE SANEAMENTO BÁSICO	
PROJETO			17.512.004.1.012	CONSTRUÇÃO E TRATAMENTO DA REDE DE SANEAMENTO	
		935.000,00	4.4.90.51.00	1501	Obras e Instalações
		55.000,00	4.4.90.52.00	1501	Equipamentos e Material Permanente
		990.000,00	Total da Ação (PROJETO)		
ATIVIDADE			17.512.004.4.042	GESTÃO DAS AÇÕES DO FUNDO MUNICIPAL DE SANEAMENTO BASICO - FMSB	
100.000,00			3.3.90.30.00	1501	Material de Consumo
4.347.150,00			3.3.90.34.00	1501	OUTRAS DESP. DE PESS. DECORR. DE CONTR
15.000,00			3.3.90.36.00	1501	Outros Serviços de Terceiros - Pessoa Física
2.650.000,00			3.3.90.39.00	1501	Outros Serviços de Terceiros - Pessoa Jurídica
980.000,00			3.3.90.48.00	1501	Outros Auxílios Financeiros a Pessoas Físicas
8.092.150,00		Total da Ação (ATIVIDADE)			
8.092.150,00	990.000,00	=	9.082.150,00	Total da Unidade	
8.092.150,00	990.000,00	=	9.082.150,00	Total da Secretaria	
8.092.150,00	990.000,00	=	9.082.150,00	Total do Órgão	
401.632.580,05	59.587.880,00	=	461.220.460,05	Total do Poder	
			473.720.460,05	Total da DESPESA	

ARNALDO PEREIRA DE AZEVEDO
 Prefeito Municipal
 Matrícula: 9003088

GILVANO MESSIAS T. MAGALHÃES
 Contador(a)
 Reg. Prof.: 19.159/O-6



PREFEITURA MUNICIPAL DE GUANAMBI

PROGRAMAÇÃO FINANCEIRA CRONOGRAMA DE DESEMBOLSO - 2025 -



Decreto nº 98/2025

Administração:
ARNALDO PEREIRA DE AZEVEDO



**PREFEITURA MUNICIPAL DE GUANAMBI**

CNPJ nº 13.982.640/0001-96

Praça Henrique Pereira Donato, 90 - Centro

Fone: (77) 3452 4320 CEP: 46.430-000 - GUANAMBI - BA

DECRETO Nº 98, DE 24 DE JANEIRO DE 2025.

Aprova a Programação da Execução Financeira dos órgãos, entidades e fundos do Município, para o exercício 2025, e dá outras providências.

O PREFEITO DO MUNICÍPIO DE GUANAMBI, no uso de suas atribuições legais, com fundamento no disposto nos arts. 8º e 13 da Lei Complementar Federal nº. 101, de 04 de maio de 2000, arts. 47 a 50 da Lei Federal nº. 4.320, de 17 de março de 1964, e, objetivando assegurar o cumprimento das metas fiscais na execução da Lei Orçamentária de 2025, na forma prevista na Lei nº 1.671, de 18 de junho de 2024, que estabelece as Diretrizes Orçamentárias do Município, para o exercício de 2025,

DECRETA

Art. 1º. Fica aprovada a Programação da Execução Financeira do Município de Guanambi, para o exercício de 2025, compreendendo o Fluxo Bimestral de Receita e o Cronograma de Execução Mensal de Desembolso, na forma dos **Anexos I e II** deste Decreto.

Parágrafo único. A programação financeira consiste no disciplinamento da execução orçamentária, tendo como base o provável fluxo de ingressos para fazer face à distribuição dos recursos, segundo as prioridades de governo e os limites estabelecidos na Lei de Diretrizes Orçamentárias.



**PREFEITURA MUNICIPAL DE GUANAMBI**

CNPJ nº 13.982.640/0001-96

Praça Henrique Pereira Donato, 90 - Centro

Fone: (77) 3452 4320 CEP: 46.430-000 - GUANAMBI - BA

Art. 2º. O Fluxo da Execução das Receitas - Programação Financeira indica a estimativa de arrecadação do município, em cada mês e no exercício, segundo a sua natureza, compreendendo a Administração Direta e Indireta, na forma do **Anexo I** deste Decreto.

Art. 3º. O Cronograma de Execução Mensal de Desembolso compreenderá as despesas consignadas à cada Órgão/Unidade Orçamentária, contendo Atividades, Projetos e Encargos Especiais, classificadas segundo o seu grupo e natureza, na forma do **Anexo II**.

Parágrafo único. A liquidação de despesas somente poderá ocorrer, respeitados os limites aprovados, na forma do **Anexo II**.

Art. 4º. As alterações do Fluxo da Execução das Receitas – Programação Financeira, (**Anexo I**) e do Cronograma de Execução Mensal de Desembolso, (**Anexo II**) serão efetivadas mediante Decreto.

Parágrafo único. Os **Anexos I e II** poderão ser alterados:

I - em decorrência da necessidade de limitação de liquidações e movimentação financeira, nos 30 (trinta) dias subsequentes ao final do bimestre em que for verificado que a realização da receita poderá não comportar o cumprimento da programação da execução de desembolso para o bimestre seguinte, bem como da meta fiscal para o exercício, estabelecida na Lei de Diretrizes Orçamentárias;

II - em decorrência da necessidade de reprogramação do fluxo de receitas e do cronograma de desembolso, nos 30 (trinta) dias subsequentes ao final do bimestre, sempre que for verificado que a realização da receita superou os montantes previstos no bimestre anterior;



**PREFEITURA MUNICIPAL DE GUANAMBI**

CNPJ nº 13.982.640/0001-96

Praça Henrique Pereira Donato, 90 - Centro

Fone: (77) 3452 4320 CEP: 46.430-000 - GUANAMBI - BA

III - a qualquer tempo, em decorrência da necessidade de recomposição de receitas, em razão de ingressos não previstos, e de despesas, pelos créditos adicionais abertos no exercício e que terão sua execução condicionada aos limites fixados à conta das fontes de recursos correspondentes;

IV - a qualquer tempo, em decorrência da necessidade de programação de receitas e despesas de convênios, na forma do art. 6º.

Art. 5º. O pagamento de despesas de natureza extra-orçamentária, inclusive os Restos a Pagar, fica autorizado até os montantes dos saldos financeiros remanescentes do exercício anterior e das diferenças positivas apuradas em cada mês e neste exercício, entre o fluxo provável de receitas, e o cronograma de despesas, observado a meta de resultado fiscal para exercício de 2025.

Parágrafo único. Observada as disposições contidas no caput deste artigo, o superávit financeiro líquido apurado será utilizado como fonte de recursos para abertura de créditos adicionais.

Art. 6º. O Fluxo de Execução de Receitas e o Cronograma de Desembolso de despesas de convênios atenderão a programação constante do respectivo Plano de Aplicação.

Art. 7º. Os recursos financeiros correspondentes aos créditos orçamentários consignados na Lei Orçamentária de 2025 e em seus créditos adicionais, ao Poder Legislativo, ser-lhes-ão entregues até o dia 20 (vinte) de cada mês, em cumprimento ao disposto no art. 168 da Constituição Federal, na Emenda Constitucional 25/00 e na Lei de Responsabilidade Fiscal, observada a discriminação de sua origem por fonte de receitas.

Art. 8º. Os recursos legalmente vinculados às finalidades específicas serão utilizados exclusivamente para atender ao objeto de sua vinculação, ainda que em exercício diverso daquele em que ocorrer o ingresso.



**PREFEITURA MUNICIPAL DE GUANAMBI**

CNPJ nº 13.982.640/0001-96

Praça Henrique Pereira Donato, 90 - Centro

Fone: (77) 3452 4320 CEP: 46.430-000 - GUANAMBI - BA

Art. 9º. Os recursos financeiros correspondentes aos créditos orçamentários consignados na Lei Orçamentária de 2025, e em seus créditos adicionais, aos Fundos, Autarquias e Fundações serão financeiramente transferidos à conta bancária do respectivo ente.

Art. 10º. Fica a contabilidade municipal encarregada de exercer o efetivo acompanhamento da Execução Financeira do Fluxo Bimestral de Receita e do Cronograma de Execução Mensal de Desembolso, aprovados por este Decreto, e suas alterações, bem como efetuar os registros contábeis decorrentes da mesma.

Art. 11. Este Decreto entra em vigor na data de sua publicação, com efeitos adstritos à vigência da Lei Orçamentária 2025, revogadas as disposições em contrário.

GABINETE DO PREFEITO MUNICIPAL DE GUANAMBI, em 24 de janeiro de 2025.

Arnaldo Pereira de Azevedo
Prefeito Municipal





PREFEITURA MUNICIPAL DE GUANAMBI

PRAÇA HENRIQUE PEREIRA DONATO - CENTRO

CNPJ: 13.982.640/0001-96 - CEP: 46430000 - GUANAMBI - BA

PROGRAMAÇÃO FINANCEIRA DA RECEITA - ANEXO I - 1º Quadrimestre

Fluxo da Execução da Receita / 2025

RECEITA	Fonte	Previsão	JANEIRO	FEVEREIRO	1º BIMESTRE	MARÇO	ABRIL	2º BIMESTRE	1º QUADRIMESTRE	ATÉ O QUADRIMESTRE
Receitas Correntes.		498.160.430,05	16.439.294,19	41.397.131,82	57.836.426,01	34.373.069,67	42.642.532,80	77.015.602,47	134.852.028,48	134.852.028,48
Impostos, Taxas e Contribuições de Melhoria		73.155.150,00	2.414.119,95	6.079.192,99	8.493.312,94	5.047.705,35	6.262.080,84	11.309.786,19	19.803.099,13	19.803.099,13
Impostos		67.811.700,00	2.237.786,10	5.635.152,28	7.872.938,38	4.679.007,30	5.804.681,52	10.483.688,82	18.356.627,20	18.356.627,20
Impostos sobre o Patrimônio		23.013.450,00	759.443,85	1.912.417,70	2.671.861,55	1.587.928,05	1.969.951,32	3.557.879,37	6.229.740,92	6.229.740,92
Imposto sobre a Propriedade Predial e Territorial Urbana		15.998.000,00	527.934,00	1.329.433,80	1.857.367,80	1.103.862,00	1.369.428,80	2.473.290,80	4.330.658,60	4.330.658,60
Imposto sobre a Propriedade Predial e Territorial Urbana - F	1500	10.550.000,00	348.150,00	876.705,00	1.224.855,00	727.950,00	903.080,00	1.631.030,00	2.855.885,00	2.855.885,00
Imposto sobre a Propriedade Predial e Territorial Urbana - C	1500	4.650.000,00	153.450,00	386.415,00	539.865,00	320.850,00	398.040,00	718.890,00	1.258.755,00	1.258.755,00
Imposto sobre a Propriedade Predial e Territorial Urbana - M	1500	65.000,00	2.145,00	5.401,50	7.546,50	4.485,00	5.564,00	10.049,00	17.595,50	17.595,50
Imposto sobre a Propriedade Predial e Territorial Urbana - J	1500	73.500,00	2.425,50	6.107,85	8.533,35	5.071,50	6.291,60	11.363,10	19.896,45	19.896,45
Imposto sobre a Propriedade Predial e Territorial Urbana - N	1500	114.500,00	3.778,50	9.514,95	13.293,45	7.900,50	9.801,20	17.701,70	30.995,15	30.995,15
Imposto sobre a Propriedade Predial e Territorial Urbana - J	1500	545.000,00	17.985,00	45.289,50	63.274,50	37.605,00	46.652,00	84.257,00	147.531,50	147.531,50
Impostos sobre Transmissão "Inter Vivos" de Bens Imóveis e d		7.015.450,00	231.509,85	582.983,90	814.493,75	484.066,05	600.522,52	1.084.588,57	1.899.082,32	1.899.082,32
Impostos sobre Transmissão "Inter Vivos" de Bens Imóveis	1500	6.950.000,00	229.350,00	577.545,00	806.895,00	479.550,00	594.920,00	1.074.470,00	1.881.365,00	1.881.365,00
Impostos sobre Transmissão "Inter Vivos" de Bens Imóveis	1500	35.750,00	1.179,75	2.970,83	4.150,58	2.466,75	3.060,20	5.526,95	9.677,53	9.677,53
Impostos sobre Transmissão "Inter Vivos" de Bens Imóveis	1500	5.500,00	181,50	457,05	638,55	379,50	470,80	850,30	1.488,85	1.488,85
Impostos sobre Transmissão "Inter Vivos" de Bens Imóveis	1500	2.200,00	72,60	182,82	255,42	151,80	188,32	340,12	595,54	595,54
Impostos sobre Transmissão "Inter Vivos" de Bens Imóveis	1500	8.800,00	290,40	731,28	1.021,68	607,20	753,28	1.360,48	2.382,16	2.382,16
Impostos sobre Transmissão "Inter Vivos" de Bens Imóveis	1500	13.200,00	435,60	1.096,92	1.532,52	910,80	1.129,92	2.040,72	3.573,24	3.573,24
Impostos sobre a Renda e Proventos de Qualquer Natureza		13.930.000,00	459.690,00	1.157.583,00	1.617.273,00	961.170,00	1.192.408,00	2.153.578,00	3.770.851,00	3.770.851,00
Imposto sobre a Renda - Retido na Fonte		13.930.000,00	459.690,00	1.157.583,00	1.617.273,00	961.170,00	1.192.408,00	2.153.578,00	3.770.851,00	3.770.851,00
Imposto sobre a Renda - Retido na Fonte - Trabalho		12.180.000,00	401.940,00	1.012.158,00	1.414.098,00	840.420,00	1.042.608,00	1.883.028,00	3.297.126,00	3.297.126,00
Imposto sobre a Renda - Retido na Fonte - Trabalho - Princ	1500	12.180.000,00	401.940,00	1.012.158,00	1.414.098,00	840.420,00	1.042.608,00	1.883.028,00	3.297.126,00	3.297.126,00
Imposto sobre a Renda - Retido na Fonte - Outros Rendimen		1.750.000,00	57.750,00	145.425,00	203.175,00	120.750,00	149.800,00	270.550,00	473.725,00	473.725,00
Imposto sobre a Renda - Retido na Fonte - Outros Rendime	1500	1.750.000,00	57.750,00	145.425,00	203.175,00	120.750,00	149.800,00	270.550,00	473.725,00	473.725,00
Impostos sobre a Produção e Circulação de Mercadorias e Serviç		30.868.250,00	1.018.652,25	2.565.151,58	3.583.803,83	2.129.909,25	2.642.322,20	4.772.231,45	8.356.035,28	8.356.035,28
Impostos sobre Serviços		30.868.250,00	1.018.652,25	2.565.151,58	3.583.803,83	2.129.909,25	2.642.322,20	4.772.231,45	8.356.035,28	8.356.035,28
Imposto sobre Serviços de Qualquer Natureza - ISSQN		30.868.250,00	1.018.652,25	2.565.151,58	3.583.803,83	2.129.909,25	2.642.322,20	4.772.231,45	8.356.035,28	8.356.035,28
Imposto sobre Serviços de Qualquer Natureza - ISSQN -	1500	23.695.000,00	781.935,00	1.969.054,50	2.750.989,50	1.634.955,00	2.028.292,00	3.663.247,00	6.414.236,50	6.414.236,50
Imposto sobre Serviços de Qualquer Natureza - ISS Sim	1500	5.500.000,00	181.500,00	457.050,00	638.550,00	379.500,00	470.800,00	850.300,00	1.488.850,00	1.488.850,00
Imposto sobre Serviços de Qualquer Natureza - ISSQN - Dí	1500	1.380.000,00	45.540,00	114.678,00	160.218,00	95.220,00	118.128,00	213.348,00	373.566,00	373.566,00
Imposto sobre Serviços de Qualquer Natureza - ISSQN - Mi	1500	207.350,00	6.842,55	17.230,79	24.073,34	14.307,15	17.749,16	32.056,31	56.129,65	56.129,65
Imposto sobre Serviços de Qualquer Natureza - ISSQN - Ju	1500	68.500,00	2.260,50	5.692,35	7.952,85	4.726,50	5.863,60	10.590,10	18.542,95	18.542,95
Imposto sobre Serviços de Qualquer Natureza - ISSQN - Mi	1500	8.800,00	290,40	731,28	1.021,68	607,20	753,28	1.360,48	2.382,16	2.382,16
Imposto sobre Serviços de Qualquer Natureza - ISSQN - Ju	1500	8.600,00	283,80	714,66	998,46	593,40	736,16	1.329,56	2.328,02	2.328,02
Taxas		5.337.950,00	176.152,35	443.583,66	619.736,01	368.318,55	456.928,52	825.247,07	1.444.983,08	1.444.983,08
Taxas pelo Exercício do Poder de Polícia		4.343.850,00	143.347,05	360.973,95	504.321,00	299.725,65	371.833,56	671.559,21	1.175.880,21	1.175.880,21
Taxas de Inspeção, Controle e Fiscalização		4.237.150,00	139.825,95	352.107,18	491.933,13	292.363,35	362.700,04	655.063,39	1.146.996,52	1.146.996,52
Taxa de Fiscalização de Vigilância Sanitária	1501	346.500,00	11.434,50	28.794,15	40.228,65	23.908,50	29.660,40	53.568,90	93.797,55	93.797,55
Taxa de Serviços Cadastrais	1501	675.000,00	22.275,00	56.092,50	78.367,50	46.575,00	57.780,00	104.355,00	182.722,50	182.722,50
Taxa de Fiscalização e Funcionamento - TFF	1501	1.780.000,00	58.740,00	147.918,00	206.658,00	122.820,00	152.368,00	275.188,00	481.846,00	481.846,00
Taxa de Publicidade Comercial	1501	16.500,00	544,50	1.371,15	1.915,65	1.138,50	1.412,40	2.550,90	4.466,55	4.466,55





PREFEITURA MUNICIPAL DE GUANAMBI

PRAÇA HENRIQUE PEREIRA DONATO - CENTRO

CNPJ: 13.982.640/0001-96 - CEP: 46430000 - GUANAMBI - BA

PROGRAMAÇÃO FINANCEIRA DA RECEITA - ANEXO I - 1º Quadrimestre

Fluxo da Execução da Receita / 2025

RECEITA	Fonte	Previsão	JANEIRO	FEVEREIRO	1º BIMESTRE	MARÇO	ABRIL	2º BIMESTRE	1º QUADRIMESTRE	ATÉ O QUADRIMESTRE
Taxa de Licença para Execução de Obras - Alvará	1501	401.500,00	13.249,50	33.364,65	46.614,15	27.703,50	34.368,40	62.071,90	108.686,05	108.686,05
Taxa de Utilização de Área de Domínio Público - Preço I	1501	170.500,00	5.626,50	14.168,55	19.795,05	11.764,50	14.594,80	26.359,30	46.154,35	46.154,35
Taxa de Aprovação do Projeto de Construção Civil - Hat	1501	148.500,00	4.900,50	12.340,35	17.240,85	10.246,50	12.711,60	22.958,10	40.198,95	40.198,95
Taxa de apreensão, depósito ou liberação de animais	1501	8.250,00	272,25	685,58	957,83	569,25	706,20	1.275,45	2.233,28	2.233,28
Outras Taxas pelo Exercício do Poder de Polícia	1501	345.000,00	11.385,00	28.669,50	40.054,50	23.805,00	29.532,00	53.337,00	93.391,50	93.391,50
Taxas de Inspeção, Controle e Fiscalização - Dívida Ativa	1501	214.500,00	7.078,50	17.824,95	24.903,45	14.800,50	18.361,20	33.161,70	58.065,15	58.065,15
Taxas de Inspeção, Controle e Fiscalização - Multas	1501	35.750,00	1.179,75	2.970,83	4.150,58	2.466,75	3.060,20	5.526,95	9.677,53	9.677,53
Taxas de Inspeção, Controle e Fiscalização - Juros de Morç	1501	18.150,00	598,95	1.508,27	2.107,22	1.252,35	1.553,64	2.805,99	4.913,21	4.913,21
Taxas de Inspeção, Controle e Fiscalização - Multas da Div	1501	16.500,00	544,50	1.371,15	1.915,65	1.138,50	1.412,40	2.550,90	4.466,55	4.466,55
Taxas de Inspeção, Controle e Fiscalização - Juros de Morç	1501	60.500,00	1.996,50	5.027,55	7.024,05	4.174,50	5.178,80	9.353,30	16.377,35	16.377,35
Taxa de Controle e Fiscalização Ambiental		106.700,00	3.521,10	8.866,77	12.387,87	7.362,30	9.133,52	16.495,82	28.883,69	28.883,69
Taxa de Controle e Fiscalização Ambiental - Principal	1501	104.500,00	3.448,50	8.683,95	12.132,45	7.210,50	8.945,20	16.155,70	28.288,15	28.288,15
Taxa de Controle e Fiscalização Ambiental - Multas	1501	2.200,00	72,60	182,82	255,42	151,80	188,32	340,12	595,54	595,54
Taxas pela Prestação de Serviços		994.100,00	32.805,30	82.609,71	115.415,01	68.592,90	85.094,96	153.687,86	269.102,87	269.102,87
Taxas pela Prestação de Serviços em Geral		988.600,00	32.623,80	82.152,66	114.776,46	68.213,40	84.624,16	152.837,56	267.614,02	267.614,02
Taxa de Cemitérios	1501	26.000,00	858,00	2.160,60	3.018,60	1.794,00	2.225,60	4.019,60	7.038,20	7.038,20
Outras Taxas pela Prestação de Serviços	1501	935.000,00	30.855,00	77.698,50	108.553,50	64.515,00	80.036,00	144.551,00	253.104,50	253.104,50
Taxas pela Prestação de Serviços em Geral - Dívida Ativa	1501	18.800,00	620,40	1.562,28	2.182,68	1.297,20	1.609,28	2.906,48	5.089,16	5.089,16
Taxas pela Prestação de Serviços em Geral - Multas	1501	2.200,00	72,60	182,82	255,42	151,80	188,32	340,12	595,54	595,54
Taxas pela Prestação de Serviços em Geral - Juros de Morç	1501	2.200,00	72,60	182,82	255,42	151,80	188,32	340,12	595,54	595,54
Taxas pela Prestação de Serviços em Geral - Multas da Div	1501	2.200,00	72,60	182,82	255,42	151,80	188,32	340,12	595,54	595,54
Taxas pela Prestação de Serviços em Geral - Juros de Morç	1501	2.200,00	72,60	182,82	255,42	151,80	188,32	340,12	595,54	595,54
Emolumentos e Custas Judiciais		5.500,00	181,50	457,05	638,55	379,50	470,80	850,30	1.488,85	1.488,85
Emolumentos e Custas Judiciais - Principal	1501	5.500,00	181,50	457,05	638,55	379,50	470,80	850,30	1.488,85	1.488,85
Contribuição de Melhoria		5.500,00	181,50	457,05	638,55	379,50	470,80	850,30	1.488,85	1.488,85
Contribuição de Melhoria		5.500,00	181,50	457,05	638,55	379,50	470,80	850,30	1.488,85	1.488,85
Contribuição de Melhoria para Expansão da Rede de Iluminaçã		5.500,00	181,50	457,05	638,55	379,50	470,80	850,30	1.488,85	1.488,85
Contribuição de Melhoria para Expansão da Rede de Ilumin	1751	5.500,00	181,50	457,05	638,55	379,50	470,80	850,30	1.488,85	1.488,85
Contribuições		10.750.000,00	354.750,00	893.325,00	1.248.075,00	741.750,00	920.200,00	1.661.950,00	2.910.025,00	2.910.025,00
Contribuição para o Custeio do Serviço de Iluminação Pública		10.750.000,00	354.750,00	893.325,00	1.248.075,00	741.750,00	920.200,00	1.661.950,00	2.910.025,00	2.910.025,00
Contribuição para o Custeio do Serviço de Iluminação Pública		10.750.000,00	354.750,00	893.325,00	1.248.075,00	741.750,00	920.200,00	1.661.950,00	2.910.025,00	2.910.025,00
Contribuição para o Custeio do Serviço de Iluminação Pública		10.750.000,00	354.750,00	893.325,00	1.248.075,00	741.750,00	920.200,00	1.661.950,00	2.910.025,00	2.910.025,00
Contribuição para o Custeio do Serviço de Iluminação Públi	1751	10.750.000,00	354.750,00	893.325,00	1.248.075,00	741.750,00	920.200,00	1.661.950,00	2.910.025,00	2.910.025,00
Receita Patrimonial		5.456.604,00	180.067,93	453.443,79	633.511,72	376.505,68	467.085,30	843.590,98	1.477.102,70	1.477.102,70
Valores Mobiliários		5.456.604,00	180.067,93	453.443,79	633.511,72	376.505,68	467.085,30	843.590,98	1.477.102,70	1.477.102,70
Juros e Correções Monetárias		5.456.604,00	180.067,93	453.443,79	633.511,72	376.505,68	467.085,30	843.590,98	1.477.102,70	1.477.102,70
Remuneração de Depósitos Bancários		5.456.604,00	180.067,93	453.443,79	633.511,72	376.505,68	467.085,30	843.590,98	1.477.102,70	1.477.102,70
Remuneração de Depósitos Bancários - FUNDEB		875.000,00	28.875,00	72.712,50	101.587,50	60.375,00	74.900,00	135.275,00	236.862,50	236.862,50
Remuneração de Depósitos Bancários - FUNDEB	1540	875.000,00	28.875,00	72.712,50	101.587,50	60.375,00	74.900,00	135.275,00	236.862,50	236.862,50
Remuneração de Depósitos Bancários - Vinculados a Sa		1.651.500,00	54.499,50	137.239,65	191.739,15	113.953,50	141.368,40	255.321,90	447.061,05	447.061,05
Remuneração de Depósitos Bancários - Saúde - FM	1501	26.000,00	858,00	2.160,60	3.018,60	1.794,00	2.225,60	4.019,60	7.038,20	7.038,20





PREFEITURA MUNICIPAL DE GUANAMBI

PRAÇA HENRIQUE PEREIRA DONATO - CENTRO

CNPJ: 13.982.640/0001-96 - CEP: 46430000 - GUANAMBI - BA

PROGRAMAÇÃO FINANCEIRA DA RECEITA - ANEXO I - 1º Quadrimestre

Fluxo da Execução da Receita / 2025

RECEITA	Fonte	Previsão	JANEIRO	FEVEREIRO	1º BIMESTRE	MARÇO	ABRIL	2º BIMESTRE	1º QUADRIMESTRE	ATÉ O QUADRIMESTRE
Remuneração de Depósitos Bancários - Transf SUS	1600	985.000,00	32.505,00	81.853,50	114.358,50	67.965,00	84.316,00	152.281,00	266.639,50	266.639,50
Remuneração de Depósitos Bancários - Transf SUS	1601	27.500,00	907,50	2.285,25	3.192,75	1.897,50	2.354,00	4.251,50	7.444,25	7.444,25
Remuneração de Depósitos Bancários - Rec Vinc à s	1631	47.500,00	1.567,50	3.947,25	5.514,75	3.277,50	4.066,00	7.343,50	12.858,25	12.858,25
Remuneração de Depósitos Bancários - Rec Vinc à s	1632	10.000,00	330,00	831,00	1.161,00	690,00	856,00	1.546,00	2.707,00	2.707,00
Remuneração de Depósitos Bancários - SUS Estadu	1621	55.500,00	1.831,50	4.612,05	6.443,55	3.829,50	4.750,80	8.580,30	15.023,85	15.023,85
Remuneração de Depósitos Bancários - Operação de	1634	500.000,00	16.500,00	41.550,00	58.050,00	34.500,00	42.800,00	77.300,00	135.350,00	135.350,00
Remuneração de Depósitos Bancários - Vinculados à s		580.624,00	19.160,59	48.249,85	67.410,44	40.063,06	49.701,41	89.764,47	157.174,91	157.174,91
Remuneração de Depósitos Bancários - Transferênc	1660	297.024,00	9.801,79	24.682,69	34.484,48	20.494,66	25.425,25	45.919,91	80.404,39	80.404,39
Remuneração de Depósitos Bancários - Rec Tesour	1500	170.500,00	5.626,50	14.168,55	19.795,05	11.764,50	14.594,80	26.359,30	46.154,35	46.154,35
Remuneração de Depósitos Bancários - Rec Tesour	1501	8.600,00	283,80	714,66	998,46	593,40	736,16	1.329,56	2.328,02	2.328,02
Remuneração de Depósitos Bancários - Rec Tesour	1706	38.500,00	1.270,50	3.199,35	4.469,85	2.656,50	3.295,60	5.952,10	10.421,95	10.421,95
Remuneração de Depósitos Bancários - Assist Socia	1665	5.500,00	181,50	457,05	638,55	379,50	470,80	850,30	1.488,85	1.488,85
Remuneração de Depósitos Bancários - Outros Rec.	1661	60.500,00	1.996,50	5.027,55	7.024,05	4.174,50	5.178,80	9.353,30	16.377,35	16.377,35
Remuneração de Depósitos Bancários - Demais Recurs		1.205.480,00	39.780,84	100.175,39	139.956,23	83.178,12	103.189,09	186.367,21	326.323,44	326.323,44
Remuneração de Depósitos Bancários - CIDE	1750	39.600,00	1.306,80	3.290,76	4.597,56	2.732,40	3.389,76	6.122,16	10.719,72	10.719,72
Remuneração de Depósitos Bancários - ROYALTIES	1720	25.000,00	825,00	2.077,50	2.902,50	1.725,00	2.140,00	3.865,00	6.767,50	6.767,50
Remuneração de Depósitos Bancários - Convênios	1700	71.000,00	2.343,00	5.900,10	8.243,10	4.899,00	6.077,60	10.976,60	19.219,70	19.219,70
Remuneração de Depósitos Bancários - Operação de	1754	968.000,00	31.944,00	80.440,80	112.384,80	66.792,00	82.860,80	149.652,80	262.037,60	262.037,60
Remuneração de Depósitos Bancários - Alienação de	1755	101.880,00	3.362,04	8.466,23	11.828,27	7.029,72	8.720,93	15.750,65	27.578,92	27.578,92
Remuneração de Depósitos Bancários - Recursos Não \		668.000,00	22.044,00	55.510,80	77.554,80	46.092,00	57.180,80	103.272,80	180.827,60	180.827,60
Remuneração de Depósitos Bancários - Demais Fontes		476.000,00	15.708,00	39.555,60	55.263,60	32.844,00	40.745,60	73.589,60	128.853,20	128.853,20
Remuneração de Depósitos Bancários - QSE	1550	85.000,00	2.805,00	7.063,50	9.868,50	5.865,00	7.276,00	13.141,00	23.009,50	23.009,50
Remuneração de Depósitos Bancários - Convênio Fe	1570	16.500,00	544,50	1.371,15	1.915,65	1.138,50	1.412,40	2.550,90	4.466,55	4.466,55
Remuneração de Depósitos Bancários Outros recurs	1569	108.500,00	3.580,50	9.016,35	12.596,85	7.486,50	9.287,60	16.774,10	29.370,95	29.370,95
Remuneração de Depósitos Bancários - Convênio Es	1571	23.500,00	775,50	1.952,85	2.728,35	1.621,50	2.011,60	3.633,10	6.361,45	6.361,45
Remuneração de Depósitos Bancários - FNDE PNAE	1552	27.500,00	907,50	2.285,25	3.192,75	1.897,50	2.354,00	4.251,50	7.444,25	7.444,25
Remuneração de Depósitos Bancários - FNDE PNAE	1553	16.500,00	544,50	1.371,15	1.915,65	1.138,50	1.412,40	2.550,90	4.466,55	4.466,55
Remuneração de Depósitos Bancários outros recurs	1501	98.000,00	3.234,00	8.143,80	11.377,80	6.762,00	8.388,80	15.150,80	26.528,60	26.528,60
Remuneração de Depósitos Bancários outros recurs	1605	27.500,00	907,50	2.285,25	3.192,75	1.897,50	2.354,00	4.251,50	7.444,25	7.444,25
Remuneração de Depósitos Bancários outros recurs	1701	18.000,00	594,00	1.495,80	2.089,80	1.242,00	1.540,80	2.782,80	4.872,60	4.872,60
Remuneração de Depósitos Bancários outros recurs	1715	16.500,00	544,50	1.371,15	1.915,65	1.138,50	1.412,40	2.550,90	4.466,55	4.466,55
Remuneração de Depósitos Bancários outros recurs	1716	11.000,00	363,00	914,10	1.277,10	759,00	941,60	1.700,60	2.977,70	2.977,70
Remuneração de Depósitos Bancários outros recurs	1752	27.500,00	907,50	2.285,25	3.192,75	1.897,50	2.354,00	4.251,50	7.444,25	7.444,25
Receita de Serviços		355.000,00	11.715,00	29.500,50	41.215,50	24.495,00	30.388,00	54.883,00	96.098,50	96.098,50
Outros Serviços		355.000,00	11.715,00	29.500,50	41.215,50	24.495,00	30.388,00	54.883,00	96.098,50	96.098,50
Outros Serviços		355.000,00	11.715,00	29.500,50	41.215,50	24.495,00	30.388,00	54.883,00	96.098,50	96.098,50
Outros Serviços		355.000,00	11.715,00	29.500,50	41.215,50	24.495,00	30.388,00	54.883,00	96.098,50	96.098,50
Outros Serviços - Principal	1501	355.000,00	11.715,00	29.500,50	41.215,50	24.495,00	30.388,00	54.883,00	96.098,50	96.098,50
Transferências Correntes		405.728.076,05	13.389.026,51	33.716.003,17	47.105.029,68	27.995.237,24	34.730.323,30	62.725.560,54	109.830.590,22	109.830.590,22
Transferências da União e de suas Entidades		266.725.506,05	8.801.941,70	22.164.889,59	30.966.831,29	18.404.059,91	22.831.703,32	41.235.763,23	72.202.594,52	72.202.594,52
Transferências Decorrentes de Participação na Receita da União		119.881.630,00	3.956.093,79	9.962.163,46	13.918.257,25	8.271.832,47	10.261.867,53	18.533.700,00	32.451.957,25	32.451.957,25





PREFEITURA MUNICIPAL DE GUANAMBI

PRAÇA HENRIQUE PEREIRA DONATO - CENTRO

CNPJ: 13.982.640/0001-96 - CEP: 46430000 - GUANAMBI - BA

PROGRAMAÇÃO FINANCEIRA DA RECEITA - ANEXO I - 1º Quadrimestre

Fluxo da Execução da Receita / 2025

RECEITA	Fonte	Previsão	JANEIRO	FEVEREIRO	1º BIMESTRE	MARÇO	ABRIL	2º BIMESTRE	1º QUADRIMESTRE	ATÉ O QUADRIMESTRE
Cota-Parte do Fundo de Participação dos Municípios - FPM		119.141.000,00	3.931.653,00	9.900.617,10	13.832.270,10	8.220.729,00	10.198.469,60	18.419.198,60	32.251.468,70	32.251.468,70
Cota-Parte do Fundo de Participação dos Municípios - Cota M		108.516.000,00	3.581.028,00	9.017.679,60	12.598.707,60	7.487.604,00	9.288.969,60	16.776.573,60	29.375.281,20	29.375.281,20
Cota-Parte do Fundo de Participação dos Municípios - Cota	1500	108.516.000,00	3.581.028,00	9.017.679,60	12.598.707,60	7.487.604,00	9.288.969,60	16.776.573,60	29.375.281,20	29.375.281,20
Cota-Parte do Fundo de Participação dos Municípios - Cotas	1500	10.625.000,00	350.625,00	882.937,50	1.233.562,50	733.125,00	909.500,00	1.642.625,00	2.876.187,50	2.876.187,50
Cota-Parte do Imposto Sobre a Propriedade Territorial Rural		28.380,00	936,54	2.358,38	3.294,92	1.958,22	2.429,33	4.387,55	7.682,47	7.682,47
Cota-Parte do Imposto Sobre a Propriedade Territorial Rura	1500	28.380,00	936,54	2.358,38	3.294,92	1.958,22	2.429,33	4.387,55	7.682,47	7.682,47
Transferências Decorrentes de Participação em Outras Receitas		712.250,00	23.504,25	59.187,98	82.692,23	49.145,25	60.968,60	110.113,85	192.806,08	192.806,08
Demais Transferências da união	1501	387.750,00	12.795,75	32.222,03	45.017,78	26.754,75	33.191,40	59.946,15	104.963,93	104.963,93
AFM - Auxílio Financeiro os Municípios	1501	324.500,00	10.708,50	26.965,95	37.674,45	22.390,50	27.777,20	50.167,70	87.842,15	87.842,15
Transferências das Compensações Financeiras pela Exploração d		1.911.500,00	63.079,50	158.845,65	221.925,15	131.893,50	163.624,40	295.517,90	517.443,05	517.443,05
Cota-parte da Compensação Financeira pela Produção de Petr		1.911.500,00	63.079,50	158.845,65	221.925,15	131.893,50	163.624,40	295.517,90	517.443,05	517.443,05
Cota-Parte do Fundo Especial do Petróleo - FEP		1.911.500,00	63.079,50	158.845,65	221.925,15	131.893,50	163.624,40	295.517,90	517.443,05	517.443,05
Cota-Parte do Fundo Especial do Petróleo - FEP - Principal	1720	1.911.500,00	63.079,50	158.845,65	221.925,15	131.893,50	163.624,40	295.517,90	517.443,05	517.443,05
Transferências de Recursos do Sistema Único de Saúde - SUS		73.413.750,05	2.422.653,75	6.100.682,64	8.523.336,39	5.065.548,75	6.284.217,00	11.349.765,75	19.873.102,14	19.873.102,14
Transferências de Recursos do Sistema Único de Saúde - SUS		73.413.750,05	2.422.653,75	6.100.682,64	8.523.336,39	5.065.548,75	6.284.217,00	11.349.765,75	19.873.102,14	19.873.102,14
Transferências de Recursos do Bloco de Manutenção das Aç		22.860.500,00	754.396,50	1.899.707,56	2.654.104,06	1.577.374,50	1.956.858,80	3.534.233,30	6.188.337,36	6.188.337,36
Incentivo para Ações Estratégicas	1600	1.177.000,00	38.841,00	97.808,70	136.649,70	81.213,00	100.751,20	181.964,20	318.613,90	318.613,90
Incentivo Financeiro da APS - Desempenho	1600	1.353.000,00	44.649,00	112.434,30	157.083,30	93.357,00	115.816,80	209.173,80	366.257,10	366.257,10
Agente Comunitário de Saúde	1604	5.445.500,00	179.701,50	452.521,05	632.222,55	375.739,50	466.134,80	841.874,30	1.474.096,85	1.474.096,85
Incentivo Financeiro da APS - Capitação Ponderada	1600	8.885.250,00	293.213,25	738.364,28	1.031.577,53	613.082,25	760.577,40	1.373.659,65	2.405.237,18	2.405.237,18
CORONAVIRUS (COVID-19) - SAPS	1602	165.000,00	5.445,00	13.711,50	19.156,50	11.385,00	14.124,00	25.509,00	44.665,50	44.665,50
Programa de Informatização da APS	1600	643.500,00	21.235,50	53.474,85	74.710,35	44.401,50	55.083,60	99.485,10	174.195,45	174.195,45
Apoio à Manutenção dos Polos de Academia da Saúde	1600	41.250,00	1.361,25	3.427,88	4.789,13	2.846,25	3.531,00	6.377,25	11.166,38	11.166,38
Incentivo Financeiro para a Atenção à Saúde Bucal	1600	50.000,00	1.650,00	4.155,00	5.805,00	3.450,00	4.280,00	7.730,00	13.535,00	13.535,00
Incremento Temporário ao Custeio dos Serviços de Ater	1600	1.850.000,00	61.050,00	153.735,00	214.785,00	127.650,00	158.360,00	286.010,00	500.795,00	500.795,00
Outras Transf. do Sus - Atenção Básica	1600	3.250.000,00	107.250,00	270.075,00	377.325,00	224.250,00	278.200,00	502.450,00	879.775,00	879.775,00
Transferências de Recursos do Bloco de Manutenção das Aç		40.821.500,05	1.347.109,50	3.392.266,65	4.739.376,15	2.816.683,50	3.494.320,40	6.311.003,90	11.050.380,05	11.050.380,05
FAEC - NEFROLOGIA	1600	9.845.000,00	324.885,00	818.119,50	1.143.004,50	679.305,00	842.732,00	1.522.037,00	2.665.041,50	2.665.041,50
Atenção à Saúde da População para Procedimentos no	1600	21.791.500,05	719.119,50	1.810.873,65	2.529.993,15	1.503.613,50	1.865.352,40	3.368.965,90	5.898.959,05	5.898.959,05
Incremento Temporário ao Custeio dos Serviços de Assi	1600	3.850.000,00	127.050,00	319.935,00	446.985,00	265.650,00	329.560,00	595.210,00	1.042.195,00	1.042.195,00
SAMU 192	1600	3.245.000,00	107.085,00	269.659,50	376.744,50	223.905,00	277.772,00	501.677,00	878.421,50	878.421,50
CORONAVIRUS (COVID-19) - SAES	1602	165.000,00	5.445,00	13.711,50	19.156,50	11.385,00	14.124,00	25.509,00	44.665,50	44.665,50
Outras Transf. do Sus - Atenção de Média e Alta Compl	1600	1.925.000,00	63.525,00	159.967,50	223.492,50	132.825,00	164.780,00	297.605,00	521.097,50	521.097,50
Transferências de Recursos do Bloco de Manutenção das Aç		3.411.650,00	112.584,45	283.508,12	396.092,57	235.403,85	292.037,24	527.441,09	923.533,66	923.533,66
Incentivo Financeiro aos Estados, Distrito Federal e Mur	1600	434.500,00	14.338,50	36.106,95	50.445,45	29.980,50	37.193,20	67.173,70	117.619,15	117.619,15
Repasse Agentes de Combate às Endemias	1604	2.585.000,00	85.305,00	214.813,50	300.118,50	178.365,00	221.276,00	399.641,00	699.759,50	699.759,50
Incentivo Financeiro aos Estados, Distrito Federal e Mur	1600	75.350,00	2.486,55	6.261,59	8.748,14	5.199,15	6.449,96	11.649,11	20.397,25	20.397,25
Incentivo Financeiro às Ações de Vigilância e Prevençã	1600	151.800,00	5.009,40	12.614,58	17.623,98	10.474,20	12.994,08	23.468,28	41.092,26	41.092,26
Outras Transf. do Sus - Vigilância Em Saúde	1600	165.000,00	5.445,00	13.711,50	19.156,50	11.385,00	14.124,00	25.509,00	44.665,50	44.665,50
Transferências de Recursos do Bloco de Manutenção das Aç		797.500,00	26.317,50	66.272,25	92.589,75	55.027,50	68.266,00	123.293,50	215.883,25	215.883,25
Promoção da Assistência Farmacêutica e Insumos Estr	1600	797.500,00	26.317,50	66.272,25	92.589,75	55.027,50	68.266,00	123.293,50	215.883,25	215.883,25





PREFEITURA MUNICIPAL DE GUANAMBI

PRAÇA HENRIQUE PEREIRA DONATO - CENTRO

CNPJ: 13.982.640/0001-96 - CEP: 46430000 - GUANAMBI - BA

PROGRAMAÇÃO FINANCEIRA DA RECEITA - ANEXO I - 1º Quadrimestre

Fluxo da Execução da Receita / 2025

RECEITA	Fonte	Previsão	JANEIRO	FEVEREIRO	1º BIMESTRE	MARÇO	ABRIL	2º BIMESTRE	1º QUADRIMESTRE	ATÉ O QUADRIMESTRE
Transferências de Recursos do Bloco de Manutenção das Aç		4.817.500,00	158.977,50	400.334,25	559.311,75	332.407,50	412.378,00	744.785,50	1.304.097,25	1.304.097,25
Transferências de Recursos do Bloco de Manutenção das A		4.817.500,00	158.977,50	400.334,25	559.311,75	332.407,50	412.378,00	744.785,50	1.304.097,25	1.304.097,25
Assistencia Financeira Complementar - Piso Enferm	1605	4.817.500,00	158.977,50	400.334,25	559.311,75	332.407,50	412.378,00	744.785,50	1.304.097,25	1.304.097,25
Transferências de Recursos do Bloco de Manutenção das Aç		705.100,00	23.268,30	58.593,81	81.862,11	48.651,90	60.356,56	109.008,46	190.870,57	190.870,57
(COVID-19) - Enfrentamento da Emergência de Saúde F	1602	155.100,00	5.118,30	12.888,81	18.007,11	10.701,90	13.276,56	23.978,46	41.985,57	41.985,57
Transf. do SUS - Outros Programas Financiados por Tra	1600	550.000,00	18.150,00	45.705,00	63.855,00	37.950,00	47.080,00	85.030,00	148.885,00	148.885,00
Transferências de Recursos do Fundo Nacional do Desenvolvim		14.570.600,00	480.829,80	1.210.816,87	1.691.646,67	1.005.371,40	1.247.243,36	2.252.614,76	3.944.261,43	3.944.261,43
Transferências do Salário-Educação		5.512.000,00	181.896,00	458.047,20	639.943,20	380.328,00	471.827,20	852.155,20	1.492.098,40	1.492.098,40
Transferências do Salário-Educação - Principal	1550	5.512.000,00	181.896,00	458.047,20	639.943,20	380.328,00	471.827,20	852.155,20	1.492.098,40	1.492.098,40
Transferências referentes ao Programa Nacional de Alimentaç		1.657.500,00	54.697,50	137.738,25	192.435,75	114.367,50	141.882,00	256.249,50	448.685,25	448.685,25
Transferências referentes ao Programa Nacional de Alimen	1552	1.657.500,00	54.697,50	137.738,25	192.435,75	114.367,50	141.882,00	256.249,50	448.685,25	448.685,25
Transferências referentes ao Programa Nacional de Apoio ao T		547.800,00	18.077,40	45.522,18	63.599,58	37.798,20	46.891,68	84.689,88	148.289,46	148.289,46
Transferências referentes ao Programa Nacional de Apoio ε	1553	547.800,00	18.077,40	45.522,18	63.599,58	37.798,20	46.891,68	84.689,88	148.289,46	148.289,46
Transferências referentes ao Programa Brasil Alfabetizado - PE		1.650,00	54,45	137,12	191,57	113,85	141,24	255,09	446,66	446,66
Transferências referentes ao Programa Brasil Alfabetizado .	1569	1.650,00	54,45	137,12	191,57	113,85	141,24	255,09	446,66	446,66
Transferências referentes ao Programa de Apoio aos Sistema		1.650,00	54,45	137,12	191,57	113,85	141,24	255,09	446,66	446,66
Transferências referentes ao Programa de Apoio aos Siste	1569	1.650,00	54,45	137,12	191,57	113,85	141,24	255,09	446,66	446,66
Outras Transferências Diretas do Fundo Nacional do Desenvol		6.850.000,00	226.050,00	569.235,00	795.285,00	472.650,00	586.360,00	1.059.010,00	1.854.295,00	1.854.295,00
Outras Transferências Diretas do Fundo Nacional do Desen	1569	6.850.000,00	226.050,00	569.235,00	795.285,00	472.650,00	586.360,00	1.059.010,00	1.854.295,00	1.854.295,00
Transferências de Recursos de Complementação da União ao Fur		47.366.000,00	1.563.078,00	3.936.114,60	5.499.192,60	3.268.254,00	4.054.529,60	7.322.783,60	12.821.976,20	12.821.976,20
Transferências de Recursos de Complementação da União ao		21.650.000,00	714.450,00	1.799.115,00	2.513.565,00	1.493.850,00	1.853.240,00	3.347.090,00	5.860.655,00	5.860.655,00
Transferências de Recursos de Complementação da União	1542	21.650.000,00	714.450,00	1.799.115,00	2.513.565,00	1.493.850,00	1.853.240,00	3.347.090,00	5.860.655,00	5.860.655,00
Transferências de Recursos de Complementação da União ao		24.046.000,00	793.518,00	1.998.222,60	2.791.740,60	1.659.174,00	2.058.337,60	3.717.511,60	6.509.252,20	6.509.252,20
Transferências de Recursos de Complementação da União	1541	24.046.000,00	793.518,00	1.998.222,60	2.791.740,60	1.659.174,00	2.058.337,60	3.717.511,60	6.509.252,20	6.509.252,20
Transferências de Recursos de Complementação da União ao		1.670.000,00	55.110,00	138.777,00	193.887,00	115.230,00	142.952,00	258.182,00	452.069,00	452.069,00
Transferências de Recursos de Complementação da União	1543	1.670.000,00	55.110,00	138.777,00	193.887,00	115.230,00	142.952,00	258.182,00	452.069,00	452.069,00
Transferências de Recursos do Fundo Nacional de Assistência So		3.298.526,00	108.851,36	274.107,52	382.958,88	227.598,29	282.353,83	509.952,12	892.911,00	892.911,00
Transferências de Recursos do Fundo Nacional de Assistência		3.298.526,00	108.851,36	274.107,52	382.958,88	227.598,29	282.353,83	509.952,12	892.911,00	892.911,00
Componente - Programa Primeira Infância no SUAS	1660	170.500,00	5.626,50	14.168,55	19.795,05	11.764,50	14.594,80	26.359,30	46.154,35	46.154,35
Transferência FNAS - COVID EPis	1660	11.000,00	363,00	914,10	1.277,10	759,00	941,60	1.700,60	2.977,70	2.977,70
Transferência FNAS - COVID Alimentos	1660	11.000,00	363,00	914,10	1.277,10	759,00	941,60	1.700,60	2.977,70	2.977,70
Transferência FNAS - COVID Acolhimento	1660	11.000,00	363,00	914,10	1.277,10	759,00	941,60	1.700,60	2.977,70	2.977,70
Componente - Piso de Alta Complexidade I - Criança/Ad	1660	115.500,00	3.811,50	9.598,05	13.409,55	7.969,50	9.886,80	17.856,30	31.265,85	31.265,85
Componente - Piso Básico Fixo	1660	157.500,00	5.197,50	13.088,25	18.285,75	10.867,50	13.482,00	24.349,50	42.635,25	42.635,25
Componente - Índice de Gestão Descentralizada do SU/	1660	79.750,00	2.631,75	6.627,23	9.258,98	5.502,75	6.826,60	12.329,35	21.588,33	21.588,33
Programa Bolsa Família - PAB	1660	757.500,00	24.997,50	62.948,25	87.945,75	52.267,50	64.842,00	117.109,50	205.055,25	205.055,25
Piso Básico Variável - SCFV	1660	420.500,00	13.876,50	34.943,55	48.820,05	29.014,50	35.994,80	65.009,30	113.829,35	113.829,35
Piso Fixo de Média Complexidade - PAEFI - CREAS	1660	237.776,00	7.846,61	19.759,19	27.605,80	16.406,54	20.353,63	36.760,17	64.365,97	64.365,97
Piso Fixo de Alta Complexidade - PAC I	1660	58.500,00	1.930,50	4.861,35	6.791,85	4.036,50	5.007,60	9.044,10	15.835,95	15.835,95
Outras Receitas Programas do FNAS	1660	1.268.000,00	41.844,00	105.370,80	147.214,80	87.492,00	108.540,80	196.032,80	343.247,60	343.247,60
Transferências de Convênios da União e de Suas Entidades		737.000,00	24.321,00	61.244,70	85.565,70	50.853,00	63.087,20	113.940,20	199.505,90	199.505,90





PREFEITURA MUNICIPAL DE GUANAMBI

PRAÇA HENRIQUE PEREIRA DONATO - CENTRO

CNPJ: 13.982.640/0001-96 - CEP: 46430000 - GUANAMBI - BA

PROGRAMAÇÃO FINANCEIRA DA RECEITA - ANEXO I - 1º Quadrimestre

Fluxo da Execução da Receita / 2025

RECEITA	Fonte	Previsão	JANEIRO	FEVEREIRO	1º BIMESTRE	MARÇO	ABRIL	2º BIMESTRE	1º QUADRIMESTRE	ATÉ O QUADRIMESTRE
Transferências de Convênios da União Destinadas a Programa		55.000,00	1.815,00	4.570,50	6.385,50	3.795,00	4.708,00	8.503,00	14.888,50	14.888,50
Transferências de Convênios da União Destinadas a Progrz	1570	55.000,00	1.815,00	4.570,50	6.385,50	3.795,00	4.708,00	8.503,00	14.888,50	14.888,50
Transferências de Convênios da União Destinadas a Programa		385.000,00	12.705,00	31.993,50	44.698,50	26.565,00	32.956,00	59.521,00	104.219,50	104.219,50
Transferências de Convênios da União Destinadas a Progrz	1665	385.000,00	12.705,00	31.993,50	44.698,50	26.565,00	32.956,00	59.521,00	104.219,50	104.219,50
Outras Transferências de Convênios da União e de Suas Entid	1700	297.000,00	9.801,00	24.680,70	34.481,70	20.493,00	25.423,20	45.916,20	80.397,90	80.397,90
Outras Transferências de Recursos da União e de suas Entidades		5.546.500,00	183.034,50	460.914,15	643.948,65	382.708,50	474.780,40	857.488,90	1.501.437,55	1.501.437,55
Transferência Especial da União		311.500,00	10.279,50	25.885,65	36.165,15	21.493,50	26.664,40	48.157,90	84.323,05	84.323,05
Transferência Especial da União - Principal	1706	311.500,00	10.279,50	25.885,65	36.165,15	21.493,50	26.664,40	48.157,90	84.323,05	84.323,05
Transferência Obrigatória Decorrente da Lei Complementar nº		550.000,00	18.150,00	45.705,00	63.855,00	37.950,00	47.080,00	85.030,00	148.885,00	148.885,00
Transferência Obrigatória Decorrente da Lei Complementar	1501	550.000,00	18.150,00	45.705,00	63.855,00	37.950,00	47.080,00	85.030,00	148.885,00	148.885,00
Outras Transferências de Recursos da União e de suas Entidad		4.685.000,00	154.605,00	389.323,50	543.928,50	323.265,00	401.036,00	724.301,00	1.268.229,50	1.268.229,50
Outras Transferências de Recursos da União e de suas	1501	3.805.000,00	125.565,00	316.195,50	441.760,50	262.545,00	325.708,00	588.253,00	1.030.013,50	1.030.013,50
Outras Transferências de Recursos da União e de suas	1715	638.000,00	21.054,00	53.017,80	74.071,80	44.022,00	54.612,80	98.634,80	172.706,60	172.706,60
Outras Transferências de Recursos da União e de suas	1716	242.000,00	7.986,00	20.110,20	28.096,20	16.698,00	20.715,20	37.413,20	65.509,40	65.509,40
Transferências dos Estados e do Distrito Federal e de suas Entidad		63.622.570,00	2.099.544,81	5.287.035,58	7.386.580,39	4.389.957,33	5.446.091,98	9.836.049,31	17.222.629,70	17.222.629,70
Participação na Receita dos Estados e Distrito Federal		54.628.770,00	1.802.749,41	4.539.650,79	6.342.400,20	3.769.385,13	4.676.222,71	8.445.607,84	14.788.008,04	14.788.008,04
Cota-Parte do ICMS		38.962.000,00	1.285.746,00	3.237.742,20	4.523.488,20	2.688.378,00	3.335.147,20	6.023.525,20	10.547.013,40	10.547.013,40
Cota-Parte do ICMS - Principal	1500	38.962.000,00	1.285.746,00	3.237.742,20	4.523.488,20	2.688.378,00	3.335.147,20	6.023.525,20	10.547.013,40	10.547.013,40
Cota-Parte do IPVA		15.235.000,00	502.755,00	1.266.028,50	1.768.783,50	1.051.215,00	1.304.116,00	2.355.331,00	4.124.114,50	4.124.114,50
Cota-Parte do IPVA - Principal	1500	15.235.000,00	502.755,00	1.266.028,50	1.768.783,50	1.051.215,00	1.304.116,00	2.355.331,00	4.124.114,50	4.124.114,50
Cota-Parte do IPI - Municípios		305.270,00	10.073,91	25.367,94	35.441,85	21.063,63	26.131,11	47.194,74	82.636,59	82.636,59
Cota-Parte do IPI - Municípios - Principal	1500	305.270,00	10.073,91	25.367,94	35.441,85	21.063,63	26.131,11	47.194,74	82.636,59	82.636,59
Cota-Parte da Contribuição de Intervenção no Domínio Econôn		126.500,00	4.174,50	10.512,15	14.686,65	8.728,50	10.828,40	19.556,90	34.243,55	34.243,55
Cota-Parte da Contribuição de Intervenção no Domínio Eco	1750	126.500,00	4.174,50	10.512,15	14.686,65	8.728,50	10.828,40	19.556,90	34.243,55	34.243,55
Transferências das Compensações Financeiras pela Exploração d		68.750,00	2.268,75	5.713,13	7.981,88	4.743,75	5.885,00	10.628,75	18.610,63	18.610,63
Cota-parte da Compensação Financeira de Recursos Minerais		68.750,00	2.268,75	5.713,13	7.981,88	4.743,75	5.885,00	10.628,75	18.610,63	18.610,63
Cota-parte da Compensação Financeira de Recursos Miner	1708	68.750,00	2.268,75	5.713,13	7.981,88	4.743,75	5.885,00	10.628,75	18.610,63	18.610,63
Transferências de Recursos do Sistema Único de Saúde - SUS - E		4.975.300,00	164.184,90	413.447,43	577.632,33	343.295,70	425.885,67	769.181,37	1.346.813,70	1.346.813,70
Transferências de Recursos do Sistema Único de Saúde - SUS		4.975.300,00	164.184,90	413.447,43	577.632,33	343.295,70	425.885,67	769.181,37	1.346.813,70	1.346.813,70
Incentivo Estadual - PSF	1621	649.000,00	21.417,00	53.931,90	75.348,90	44.781,00	55.554,40	100.335,40	175.684,30	175.684,30
SAMU - Serviço de Atendimento Móvel de Urgência - Es	1621	1.575.720,00	51.998,76	130.942,33	182.941,09	108.724,68	134.881,63	243.606,31	426.547,40	426.547,40
Laboratório Central da Bahia - LACEN	1621	379.074,00	12.509,44	31.501,05	44.010,49	26.156,11	32.448,73	58.604,84	102.615,33	102.615,33
Outras Transferências do Fundo Estadual de Saúde	1621	2.371.506,00	78.259,70	197.072,15	275.331,85	163.633,91	203.000,91	366.634,82	641.966,67	641.966,67
Transferências de Convênios dos Estados e DF e de Suas Entidac		2.089.700,00	68.960,10	173.654,07	242.614,17	144.189,30	178.878,32	323.067,62	565.681,79	565.681,79
Transferências de Convênios dos Estados e DF e de Suas Enti		800.000,00	26.400,00	66.480,00	92.880,00	55.200,00	68.480,00	123.680,00	216.560,00	216.560,00
Outras transferências de convênio ESTADO	1701	800.000,00	26.400,00	66.480,00	92.880,00	55.200,00	68.480,00	123.680,00	216.560,00	216.560,00
Transferências de Convênios dos Estados e DF para o Sistema		555.700,00	18.338,10	46.178,67	64.516,77	38.343,30	47.567,92	85.911,22	150.427,99	150.427,99
Transferências de Convênios dos Estados e DF para o Sist	1632	555.700,00	18.338,10	46.178,67	64.516,77	38.343,30	47.567,92	85.911,22	150.427,99	150.427,99
Transferências de Convênios dos Estados Destinadas a Progrz		734.000,00	24.222,00	60.995,40	85.217,40	50.646,00	62.830,40	113.476,40	198.693,80	198.693,80
Transferências de Convênios dos Estados Destinadas a Prc	1571	734.000,00	24.222,00	60.995,40	85.217,40	50.646,00	62.830,40	113.476,40	198.693,80	198.693,80
Outras Transferências dos Estados e Distrito Federal		1.860.050,00	61.381,65	154.570,16	215.951,81	128.343,45	159.220,28	287.563,73	503.515,54	503.515,54





PREFEITURA MUNICIPAL DE GUANAMBI

PRAÇA HENRIQUE PEREIRA DONATO - CENTRO

CNPJ: 13.982.640/0001-96 - CEP: 46430000 - GUANAMBI - BA

PROGRAMAÇÃO FINANCEIRA DA RECEITA - ANEXO I - 1º Quadrimestre

Fluxo da Execução da Receita / 2025

RECEITA	Fonte	Previsão	JANEIRO	FEVEREIRO	1º BIMESTRE	MARÇO	ABRIL	2º BIMESTRE	1º QUADRIMESTRE	ATÉ O QUADRIMESTRE
Transferências de Estados destinadas à Assistência Social		810.050,00	26.731,65	67.315,16	94.046,81	55.893,45	69.340,28	125.233,73	219.280,54	219.280,54
Piso Básico Variável - SCFV	1661	258.500,00	8.530,50	21.481,35	30.011,85	17.836,50	22.127,60	39.964,10	69.975,95	69.975,95
Piso Fixo de Média Complexidade - PAEFI/CREAS	1661	220.500,00	7.276,50	18.323,55	25.600,05	15.214,50	18.874,80	34.089,30	59.689,35	59.689,35
Piso Fixo de Alta Complexidade - PAC I	1661	38.500,00	1.270,50	3.199,35	4.469,85	2.656,50	3.295,60	5.952,10	10.421,95	10.421,95
Benefícios Eventuais	1661	26.500,00	874,50	2.202,15	3.076,65	1.828,50	2.268,40	4.096,90	7.173,55	7.173,55
Outras Transferências do FEAS	1661	266.050,00	8.779,65	22.108,76	30.888,41	18.357,45	22.773,88	41.131,33	72.019,74	72.019,74
Cota-Parte da Transferência da Compensação Financeira d	1502	1.050.000,00	34.650,00	87.255,00	121.905,00	72.450,00	89.880,00	162.330,00	284.235,00	284.235,00
Transferências de Outras Instituições Públicas		75.380.000,00	2.487.540,00	6.264.078,00	8.751.618,00	5.201.220,00	6.452.528,00	11.653.748,00	20.405.366,00	20.405.366,00
Transferências de Recursos do Fundo de Manutenção e Desenvol		75.380.000,00	2.487.540,00	6.264.078,00	8.751.618,00	5.201.220,00	6.452.528,00	11.653.748,00	20.405.366,00	20.405.366,00
Transferências de Recursos do Fundo de Manutenção e Deser		75.380.000,00	2.487.540,00	6.264.078,00	8.751.618,00	5.201.220,00	6.452.528,00	11.653.748,00	20.405.366,00	20.405.366,00
Transferências de Recursos do Fundo de Manutenção e De	1540	75.380.000,00	2.487.540,00	6.264.078,00	8.751.618,00	5.201.220,00	6.452.528,00	11.653.748,00	20.405.366,00	20.405.366,00
Outras Receitas Correntes		2.715.600,00	89.614,80	225.666,37	315.281,17	187.376,40	232.455,36	419.831,76	735.112,93	735.112,93
Multas Administrativas, Contratuais e Judiciais		1.069.950,00	35.308,35	88.912,85	124.221,20	73.826,55	91.587,72	165.414,27	289.635,47	289.635,47
Multas Administrativas, Contratuais e Judiciais		1.069.950,00	35.308,35	88.912,85	124.221,20	73.826,55	91.587,72	165.414,27	289.635,47	289.635,47
Multas Previstas em Legislação Específica		242.000,00	7.986,00	20.110,20	28.096,20	16.698,00	20.715,20	37.413,20	65.509,40	65.509,40
Multas Previstas em Legislação Específica - Principal	1501	242.000,00	7.986,00	20.110,20	28.096,20	16.698,00	20.715,20	37.413,20	65.509,40	65.509,40
Multas Aplicadas pelos Tribunais de Contas		59.950,00	1.978,35	4.981,85	6.960,20	4.136,55	5.131,72	9.268,27	16.228,47	16.228,47
Multas Aplicadas pelos Tribunais de Contas - Principal	1501	16.500,00	544,50	1.371,15	1.915,65	1.138,50	1.412,40	2.550,90	4.466,55	4.466,55
Multas Aplicadas pelos Tribunais de Contas - Dívida Ativa	1501	27.500,00	907,50	2.285,25	3.192,75	1.897,50	2.354,00	4.251,50	7.444,25	7.444,25
Multas Aplicadas pelos Tribunais de Contas - Multas	1501	5.500,00	181,50	457,05	638,55	379,50	470,80	850,30	1.488,85	1.488,85
Multas Aplicadas pelos Tribunais de Contas - Juros de Morç	1501	5.500,00	181,50	457,05	638,55	379,50	470,80	850,30	1.488,85	1.488,85
Multas Aplicadas pelos Tribunais de Contas - Multas da Div	1501	2.750,00	90,75	228,53	319,28	189,75	235,40	425,15	744,43	744,43
Multas Aplicadas pelos Tribunais de Contas - Juros de Morç	1501	2.200,00	72,60	182,82	255,42	151,80	188,32	340,12	595,54	595,54
Multas Previstas no Código de Trânsito Brasileiro - CTB	1752	768.000,00	25.344,00	63.820,80	89.164,80	52.992,00	65.740,80	118.732,80	207.897,60	207.897,60
Indenizações, Restituições e Ressarcimentos		445.150,00	14.689,95	36.991,97	51.681,92	30.715,35	38.104,84	68.820,19	120.502,11	120.502,11
Indenizações		66.000,00	2.178,00	5.484,60	7.662,60	4.554,00	5.649,60	10.203,60	17.866,20	17.866,20
Outras Indenizações		66.000,00	2.178,00	5.484,60	7.662,60	4.554,00	5.649,60	10.203,60	17.866,20	17.866,20
Outras Indenizações - FMS	1501	55.000,00	1.815,00	4.570,50	6.385,50	3.795,00	4.708,00	8.503,00	14.888,50	14.888,50
Outras Indenizações - FNS	1600	1.100,00	36,30	91,41	127,71	75,90	94,16	170,06	297,77	297,77
Outras Indenizações - FMAS	1501	1.100,00	36,30	91,41	127,71	75,90	94,16	170,06	297,77	297,77
Outras Indenizações - FEAS	1661	1.100,00	36,30	91,41	127,71	75,90	94,16	170,06	297,77	297,77
Outras Indenizações - FNAS	1660	1.100,00	36,30	91,41	127,71	75,90	94,16	170,06	297,77	297,77
Outras Indenizações - PM	1501	5.500,00	181,50	457,05	638,55	379,50	470,80	850,30	1.488,85	1.488,85
Outras Indenizações - FME	1501	1.100,00	36,30	91,41	127,71	75,90	94,16	170,06	297,77	297,77
Restituições		379.150,00	12.511,95	31.507,37	44.019,32	26.161,35	32.455,24	58.616,59	102.635,91	102.635,91
Outras Restituições		379.150,00	12.511,95	31.507,37	44.019,32	26.161,35	32.455,24	58.616,59	102.635,91	102.635,91
Outras Restituições - FMS-02	1501	5.500,00	181,50	457,05	638,55	379,50	470,80	850,30	1.488,85	1.488,85
Outras Restituições - PME	1500	1.500,00	49,50	124,65	174,15	103,50	128,40	231,90	406,05	406,05
Outras Restituições - PME	1501	2.200,00	72,60	182,82	255,42	151,80	188,32	340,12	595,54	595,54
Outras Restituições - FNS-14	1600	1.650,00	54,45	137,12	191,57	113,85	141,24	255,09	446,66	446,66
Outras Restituições - FNAS	1660	1.100,00	36,30	91,41	127,71	75,90	94,16	170,06	297,77	297,77





PREFEITURA MUNICIPAL DE GUANAMBI

PRAÇA HENRIQUE PEREIRA DONATO - CENTRO

CNPJ: 13.982.640/0001-96 - CEP: 46430000 - GUANAMBI - BA

PROGRAMAÇÃO FINANCEIRA DA RECEITA - ANEXO I - 1º Quadrimestre

Fluxo da Execução da Receita / 2025

RECEITA	Fonte	Previsão	JANEIRO	FEVEREIRO	1º BIMESTRE	MARÇO	ABRIL	2º BIMESTRE	1º QUADRIMESTRE	ATÉ O QUADRIMESTRE
Outras Restituições - FMAS	1501	1.100,00	36,30	91,41	127,71	75,90	94,16	170,06	297,77	297,77
Outras Restituições - FEAS	1661	1.100,00	36,30	91,41	127,71	75,90	94,16	170,06	297,77	297,77
Outras Restituições - PM	1501	365.000,00	12.045,00	30.331,50	42.376,50	25.185,00	31.244,00	56.429,00	98.805,50	98.805,50
Demais Receitas Correntes		1.200.500,00	39.616,50	99.761,55	139.378,05	82.834,50	102.762,80	185.597,30	324.975,35	324.975,35
Outras Receitas Correntes		1.200.500,00	39.616,50	99.761,55	139.378,05	82.834,50	102.762,80	185.597,30	324.975,35	324.975,35
Outras Receitas		1.200.500,00	39.616,50	99.761,55	139.378,05	82.834,50	102.762,80	185.597,30	324.975,35	324.975,35
Outras Receitas Não Arrecadadas e Não Projetadas pela RFI		1.200.500,00	39.616,50	99.761,55	139.378,05	82.834,50	102.762,80	185.597,30	324.975,35	324.975,35
Outras Receitas Não Arrecadadas e Não Projetadas pela R	1501	1.200.500,00	39.616,50	99.761,55	139.378,05	82.834,50	102.762,80	185.597,30	324.975,35	324.975,35
Receitas de Capital		10.504.360,00	346.643,88	872.912,32	1.219.556,20	724.800,84	899.173,22	1.623.974,06	2.843.530,26	2.843.530,26
Alienação de Bens		950.000,00	31.350,00	78.945,00	110.295,00	65.550,00	81.320,00	146.870,00	257.165,00	257.165,00
Alienação de Bens Móveis		800.000,00	26.400,00	66.480,00	92.880,00	55.200,00	68.480,00	123.680,00	216.560,00	216.560,00
Alienação de Bens Móveis e Semoventes		800.000,00	26.400,00	66.480,00	92.880,00	55.200,00	68.480,00	123.680,00	216.560,00	216.560,00
Alienação de Bens Móveis e Semoventes		800.000,00	26.400,00	66.480,00	92.880,00	55.200,00	68.480,00	123.680,00	216.560,00	216.560,00
Alienação de Bens Móveis e Semoventes - Principal	1755	800.000,00	26.400,00	66.480,00	92.880,00	55.200,00	68.480,00	123.680,00	216.560,00	216.560,00
Alienação de Bens Imóveis		150.000,00	4.950,00	12.465,00	17.415,00	10.350,00	12.840,00	23.190,00	40.605,00	40.605,00
Alienação de Bens Imóveis		150.000,00	4.950,00	12.465,00	17.415,00	10.350,00	12.840,00	23.190,00	40.605,00	40.605,00
Alienação de Bens Imóveis		150.000,00	4.950,00	12.465,00	17.415,00	10.350,00	12.840,00	23.190,00	40.605,00	40.605,00
Alienação de Bens Imóveis - Principal	1755	150.000,00	4.950,00	12.465,00	17.415,00	10.350,00	12.840,00	23.190,00	40.605,00	40.605,00
Transferências de Capital		9.554.360,00	315.293,88	793.967,32	1.109.261,20	659.250,84	817.853,22	1.477.104,06	2.586.365,26	2.586.365,26
Transferências da União e de suas Entidades		7.017.560,00	231.579,48	583.159,24	814.738,72	484.211,64	600.703,14	1.084.914,78	1.899.653,50	1.899.653,50
Transferências de Recursos do Sistema Único de Saúde - SUS		1.572.000,00	51.876,00	130.633,20	182.509,20	108.468,00	134.563,20	243.031,20	425.540,40	425.540,40
Transferências de Recursos do Sistema Único de Saúde - SUS		1.572.000,00	51.876,00	130.633,20	182.509,20	108.468,00	134.563,20	243.031,20	425.540,40	425.540,40
Transferências de Recursos do Bloco de Estruturação da Rec		1.517.000,00	50.061,00	126.062,70	176.123,70	104.673,00	129.855,20	234.528,20	410.651,90	410.651,90
Transferências de Recursos do Bloco de Estruturação d:	1601	736.000,00	24.288,00	61.161,60	85.449,60	50.784,00	63.001,60	113.785,60	199.235,20	199.235,20
Transferências de Recursos do Bloco de Estruturação d:	1601	60.500,00	1.996,50	5.027,55	7.024,05	4.174,50	5.178,80	9.353,30	16.377,35	16.377,35
Transferências de Recursos do Bloco de Estruturação d:	1601	720.500,00	23.776,50	59.873,55	83.650,05	49.714,50	61.674,80	111.389,30	195.039,35	195.039,35
Transferências de Recursos do Bloco de Estruturação da Rec		55.000,00	1.815,00	4.570,50	6.385,50	3.795,00	4.708,00	8.503,00	14.888,50	14.888,50
Transferências de Recursos do Bloco de Estruturação da R	1603	55.000,00	1.815,00	4.570,50	6.385,50	3.795,00	4.708,00	8.503,00	14.888,50	14.888,50
Transferências de Recursos do Fundo Nacional do Desenvolvim		1.686.410,00	55.651,53	140.140,67	195.792,20	116.362,29	144.356,70	260.718,99	456.511,19	456.511,19
Transferências de Recursos Destinados a Programas de Educ		1.686.410,00	55.651,53	140.140,67	195.792,20	116.362,29	144.356,70	260.718,99	456.511,19	456.511,19
Outras transferências destinadas a Programas de Educação		1.686.410,00	55.651,53	140.140,67	195.792,20	116.362,29	144.356,70	260.718,99	456.511,19	456.511,19
Outras transferências destinadas a Programas de Educaçã	1569	1.686.410,00	55.651,53	140.140,67	195.792,20	116.362,29	144.356,70	260.718,99	456.511,19	456.511,19
Transferências de Convênios da União e de suas Entidades		3.259.150,00	107.551,95	270.835,37	378.387,32	224.881,35	278.983,24	503.864,59	882.251,91	882.251,91
Transferências de Convênios da União para o Sistema Único d		1.552.500,00	51.232,50	129.012,75	180.245,25	107.122,50	132.894,00	240.016,50	420.261,75	420.261,75
Transferências de Convênios da União para o Sistema Únic	1631	1.552.500,00	51.232,50	129.012,75	180.245,25	107.122,50	132.894,00	240.016,50	420.261,75	420.261,75
Transferências de Convênios da União destinadas a Programa		165.000,00	5.445,00	13.711,50	19.156,50	11.385,00	14.124,00	25.509,00	44.665,50	44.665,50
Transferências de Convênios da União destinadas a Progra	1570	165.000,00	5.445,00	13.711,50	19.156,50	11.385,00	14.124,00	25.509,00	44.665,50	44.665,50
Outras Transferências de Convênios da União e de Suas Entid	1700	1.541.650,00	50.874,45	128.111,12	178.985,57	106.373,85	131.965,24	238.339,09	417.324,66	417.324,66
Outras Transferências de Recursos da União e de suas Entidades		500.000,00	16.500,00	41.550,00	58.050,00	34.500,00	42.800,00	77.300,00	135.350,00	135.350,00
Transferência Especial da União	1706	500.000,00	16.500,00	41.550,00	58.050,00	34.500,00	42.800,00	77.300,00	135.350,00	135.350,00
Transferências dos Estados e do Distrito Federal e de suas Entidad		2.536.800,00	83.714,40	210.808,08	294.522,48	175.039,20	217.150,08	392.189,28	686.711,76	686.711,76





PREFEITURA MUNICIPAL DE GUANAMBI

PRAÇA HENRIQUE PEREIRA DONATO - CENTRO

CNPJ: 13.982.640/0001-96 - CEP: 46430000 - GUANAMBI - BA

PROGRAMAÇÃO FINANCEIRA DA RECEITA - ANEXO I - 1º Quadrimestre

Fluxo da Execução da Receita / 2025

RECEITA	Fonte	Previsão	JANEIRO	FEVEREIRO	1º BIMESTRE	MARÇO	ABRIL	2º BIMESTRE	1º QUADRIMESTRE	ATÉ O QUADRIMESTRE
Transferências de Convênios dos Estados e DF e de Suas Entidad		2.536.800,00	83.714,40	210.808,08	294.522,48	175.039,20	217.150,08	392.189,28	686.711,76	686.711,76
Transferências de Convênios dos Estados e DF e de Suas Enti		750.000,00	24.750,00	62.325,00	87.075,00	51.750,00	64.200,00	115.950,00	203.025,00	203.025,00
Transferências de Convênios dos Estados e DF e de Suas I	1700	750.000,00	24.750,00	62.325,00	87.075,00	51.750,00	64.200,00	115.950,00	203.025,00	203.025,00
Transferências de Convênios dos Estados para o Sistema Únic		1.484.300,00	48.981,90	123.345,33	172.327,23	102.416,70	127.056,08	229.472,78	401.800,01	401.800,01
Transferências de Convênios dos Estados para o Sistem	1632	1.484.300,00	48.981,90	123.345,33	172.327,23	102.416,70	127.056,08	229.472,78	401.800,01	401.800,01
Transferências de Convênios dos Estados destinadas a Progra	1571	302.500,00	9.982,50	25.137,75	35.120,25	20.872,50	25.894,00	46.766,50	81.886,75	81.886,75
Dedução da Receita Corrente		-34.944.330,00	-1.153.162,89	-2.903.873,83	-4.057.036,72	-2.411.158,77	-2.991.234,65	-5.402.393,42	-9.459.430,14	-9.459.430,14
Dedução da Receita Corrente		-34.944.330,00	-1.153.162,89	-2.903.873,83	-4.057.036,72	-2.411.158,77	-2.991.234,65	-5.402.393,42	-9.459.430,14	-9.459.430,14
Dedução da Receita de TRANSFs Correntes da União		-23.833.876,00	-786.517,91	-1.980.595,10	-2.767.113,01	-1.644.537,44	-2.040.179,79	-3.684.717,23	-6.451.830,24	-6.451.830,24
Dedução da Rec p/Formação FUNDEB- Transf. União		-23.833.876,00	-786.517,91	-1.980.595,10	-2.767.113,01	-1.644.537,44	-2.040.179,79	-3.684.717,23	-6.451.830,24	-6.451.830,24
Dedução da Rec. p/ Formação FUNDEB - FPM	1500	-23.828.200,00	-786.330,60	-1.980.123,42	-2.766.454,02	-1.644.145,80	-2.039.693,92	-3.683.839,72	-6.450.293,74	-6.450.293,74
Dedução da Rec p/Formação FUNDEB- ITR	1500	-5.676,00	-187,31	-471,68	-658,99	-391,64	-485,87	-877,51	-1.536,50	-1.536,50
Dedução da Receita Corrente		-11.110.454,00	-366.644,98	-923.278,73	-1.289.923,71	-766.621,33	-951.054,86	-1.717.676,19	-3.007.599,90	-3.007.599,90
Ded de Rec p/Formação do FUNDEB - Transf dos Estados		-10.900.454,00	-359.714,98	-905.827,73	-1.265.542,71	-752.131,33	-933.078,86	-1.685.210,19	-2.950.752,90	-2.950.752,90
Ded de Rec p/ Formação do FUNDEB - ICMS	1500	-7.792.400,00	-257.149,20	-647.548,44	-904.697,64	-537.675,60	-667.029,44	-1.204.705,04	-2.109.402,68	-2.109.402,68
Ded de Rec p/ Formação do FUNDEB - IPVA	1500	-3.047.000,00	-100.551,00	-253.205,70	-353.756,70	-210.243,00	-260.823,20	-471.066,20	-824.822,90	-824.822,90
Ded de Rec p/ Formação do FUNDEB - IPI - Exportação	1500	-61.054,00	-2.014,78	-5.073,59	-7.088,37	-4.212,73	-5.226,22	-9.438,95	-16.527,32	-16.527,32
Ded de Rec p/ Formação do FUNDEB - Receitas de Comp	1502	-210.000,00	-6.930,00	-17.451,00	-24.381,00	-14.490,00	-17.976,00	-32.466,00	-56.847,00	-56.847,00
TOTAL GERAL DA RECEITA		473.720.460,05	15.632.775,18	39.366.170,31	54.998.945,49	32.686.711,74	40.550.471,37	73.237.183,11	128.236.128,60	128.236.128,60





PREFEITURA MUNICIPAL DE GUANAMBI

PRAÇA HENRIQUE PEREIRA DONATO - CENTRO

CNPJ: 13.982.640/0001-96 - CEP: 46430000 - GUANAMBI - BA

PROGRAMAÇÃO FINANCEIRA DA RECEITA - ANEXO I - 2º Quadrimestre

Fluxo da Execução da Receita / 2025

RECEITA	Fonte	Previsão	MAIO	JUNHO	3º BIMESTRE	JULHO	AGOSTO	4º BIMESTRE	2º QUADRIMESTRE	ATÉ O QUADRIMESTRE
Receitas Correntes.		498.160.430,05	43.987.566,04	44.934.070,78	88.921.636,82	34.970.862,18	36.913.687,94	71.884.550,12	160.806.186,94	295.658.215,42
Impostos, Taxas e Contribuições de Melhoria		73.155.150,00	6.459.599,77	6.598.594,53	13.058.194,30	5.135.491,53	5.420.796,64	10.556.288,17	23.614.482,47	43.417.581,60
Impostos		67.811.700,00	5.987.773,12	6.116.615,34	12.104.388,46	4.760.381,34	5.024.846,98	9.785.228,32	21.889.616,78	40.246.243,98
Impostos sobre o Patrimônio		23.013.450,00	2.032.087,64	2.075.813,19	4.107.900,83	1.615.544,19	1.705.296,65	3.320.840,84	7.428.741,67	13.658.482,59
Imposto sobre a Propriedade Predial e Territorial Urbana		15.998.000,00	1.412.623,40	1.443.019,60	2.855.643,00	1.123.059,60	1.185.451,80	2.308.511,40	5.164.154,40	9.494.813,00
Imposto sobre a Propriedade Predial e Territorial Urbana - F	1500	10.550.000,00	931.565,00	951.610,00	1.883.175,00	740.610,00	781.755,00	1.522.365,00	3.405.540,00	6.261.425,00
Imposto sobre a Propriedade Predial e Territorial Urbana - C	1500	4.650.000,00	410.595,00	419.430,00	830.025,00	326.430,00	344.565,00	670.995,00	1.501.020,00	2.759.775,00
Imposto sobre a Propriedade Predial e Territorial Urbana - M	1500	65.000,00	5.739,50	5.863,00	11.602,50	4.563,00	4.816,50	9.379,50	20.982,00	38.577,50
Imposto sobre a Propriedade Predial e Territorial Urbana - J	1500	73.500,00	6.490,05	6.629,70	13.119,75	5.159,70	5.446,35	10.806,05	23.725,80	43.622,25
Imposto sobre a Propriedade Predial e Territorial Urbana - N	1500	114.500,00	10.110,35	10.327,90	20.438,25	8.037,90	8.484,45	16.522,35	36.960,60	67.955,75
Imposto sobre a Propriedade Predial e Territorial Urbana - O	1500	545.000,00	48.123,50	49.159,00	97.282,50	38.259,00	40.384,50	78.643,50	175.926,00	323.457,50
Impostos sobre Transmissão "Inter Vivos" de Bens Imóveis e d		7.015.450,00	619.464,24	632.793,59	1.252.257,83	492.484,59	519.844,85	1.012.329,44	2.264.587,27	4.163.669,59
Impostos sobre Transmissão "Inter Vivos" de Bens Imóveis	1500	6.950.000,00	613.685,00	626.890,00	1.240.575,00	487.890,00	514.995,00	1.002.885,00	2.243.460,00	4.124.825,00
Impostos sobre Transmissão "Inter Vivos" de Bens Imóveis	1500	35.750,00	3.156,73	3.224,65	6.381,38	2.509,65	2.649,08	5.158,73	11.540,11	21.217,64
Impostos sobre Transmissão "Inter Vivos" de Bens Imóveis	1500	5.500,00	485,65	496,10	981,75	386,10	407,55	793,65	1.775,40	3.264,25
Impostos sobre Transmissão "Inter Vivos" de Bens Imóveis	1500	2.200,00	194,26	198,44	392,70	154,44	163,02	317,46	710,16	1.305,70
Impostos sobre Transmissão "Inter Vivos" de Bens Imóveis	1500	8.800,00	777,04	793,76	1.570,80	617,76	652,08	1.269,84	2.840,64	5.222,80
Impostos sobre Transmissão "Inter Vivos" de Bens Imóveis	1500	13.200,00	1.165,56	1.190,64	2.356,20	926,64	978,12	1.904,76	4.260,96	7.834,20
Impostos sobre a Renda e Proventos de Qualquer Natureza		13.930.000,00	1.230.019,00	1.256.486,00	2.486.505,00	977.886,00	1.032.213,00	2.010.099,00	4.496.604,00	8.267.455,00
Imposto sobre a Renda - Retido na Fonte		13.930.000,00	1.230.019,00	1.256.486,00	2.486.505,00	977.886,00	1.032.213,00	2.010.099,00	4.496.604,00	8.267.455,00
Imposto sobre a Renda - Retido na Fonte - Trabalho		12.180.000,00	1.075.494,00	1.098.636,00	2.174.130,00	855.036,00	902.538,00	1.757.574,00	3.931.704,00	7.228.830,00
Imposto sobre a Renda - Retido na Fonte - Trabalho - Princ	1500	12.180.000,00	1.075.494,00	1.098.636,00	2.174.130,00	855.036,00	902.538,00	1.757.574,00	3.931.704,00	7.228.830,00
Imposto sobre a Renda - Retido na Fonte - Outros Rendimen		1.750.000,00	154.525,00	157.850,00	312.375,00	122.850,00	129.675,00	252.525,00	564.900,00	1.038.625,00
Imposto sobre a Renda - Retido na Fonte - Outros Rendime	1500	1.750.000,00	154.525,00	157.850,00	312.375,00	122.850,00	129.675,00	252.525,00	564.900,00	1.038.625,00
Impostos sobre a Produção e Circulação de Mercadorias e Serviç		30.868.250,00	2.725.666,48	2.784.316,15	5.509.982,63	2.166.951,15	2.287.337,33	4.454.288,48	9.964.271,11	18.320.306,39
Impostos sobre Serviços		30.868.250,00	2.725.666,48	2.784.316,15	5.509.982,63	2.166.951,15	2.287.337,33	4.454.288,48	9.964.271,11	18.320.306,39
Imposto sobre Serviços de Qualquer Natureza - ISSQN		30.868.250,00	2.725.666,48	2.784.316,15	5.509.982,63	2.166.951,15	2.287.337,33	4.454.288,48	9.964.271,11	18.320.306,39
Imposto sobre Serviços de Qualquer Natureza - ISSQN -	1500	23.695.000,00	2.092.268,50	2.137.289,00	4.229.557,50	1.663.389,00	1.755.799,50	3.419.188,50	7.648.746,00	14.062.982,50
Imposto sobre Serviços de Qualquer Natureza - ISS Sim	1500	5.500.000,00	485.650,00	496.100,00	981.750,00	386.100,00	407.550,00	793.650,00	1.775.400,00	3.264.250,00
Imposto sobre Serviços de Qualquer Natureza - ISSQN - Dí	1500	1.380.000,00	121.854,00	124.476,00	246.330,00	96.876,00	102.258,00	199.134,00	445.464,00	819.030,00
Imposto sobre Serviços de Qualquer Natureza - ISSQN - Mi	1500	207.350,00	18.309,01	18.702,97	37.011,98	14.555,97	15.364,64	29.920,61	66.932,59	123.062,24
Imposto sobre Serviços de Qualquer Natureza - ISSQN - Ju	1500	68.500,00	6.048,55	6.178,70	12.227,25	4.808,70	5.075,85	9.884,55	22.111,80	40.654,75
Imposto sobre Serviços de Qualquer Natureza - ISSQN - Mi	1500	8.800,00	777,04	793,76	1.570,80	617,76	652,08	1.269,84	2.840,64	5.222,80
Imposto sobre Serviços de Qualquer Natureza - ISSQN - Ju	1500	8.600,00	759,38	775,72	1.535,10	603,72	637,26	1.240,98	2.776,08	5.104,10
Taxas		5.337.950,00	471.341,00	481.483,09	952.824,09	374.724,09	395.542,11	770.266,20	1.723.090,29	3.168.073,37
Taxas pelo Exercício do Poder de Polícia		4.343.850,00	383.561,97	391.815,27	775.377,24	304.938,27	321.879,30	626.817,57	1.402.194,81	2.578.075,02
Taxas de Inspeção, Controle e Fiscalização		4.237.150,00	374.140,36	382.190,93	756.331,29	297.447,93	313.972,83	611.420,76	1.367.752,05	2.514.748,57
Taxa de Fiscalização de Vigilância Sanitária	1501	346.500,00	30.595,95	31.254,30	61.850,25	24.324,30	25.675,65	49.999,95	111.850,20	205.647,75
Taxa de Serviços Cadastrais	1501	675.000,00	59.602,50	60.885,00	120.487,50	47.385,00	50.017,50	97.402,50	217.890,00	400.612,50
Taxa de Fiscalização e Funcionamento - TFF	1501	1.780.000,00	157.174,00	160.556,00	317.730,00	124.956,00	131.898,00	256.854,00	574.584,00	1.056.430,00
Taxa de Publicidade Comercial	1501	16.500,00	1.456,95	1.488,30	2.945,25	1.158,30	1.222,65	2.380,95	5.326,20	9.792,75





PREFEITURA MUNICIPAL DE GUANAMBI

PRAÇA HENRIQUE PEREIRA DONATO - CENTRO

CNPJ: 13.982.640/0001-96 - CEP: 46430000 - GUANAMBI - BA

PROGRAMAÇÃO FINANCEIRA DA RECEITA - ANEXO I - 2º Quadrimestre

Fluxo da Execução da Receita / 2025

RECEITA	Fonte	Previsão	MAIO	JUNHO	3º BIMESTRE	JULHO	AGOSTO	4º BIMESTRE	2º QUADRIMESTRE	ATÉ O QUADRIMESTRE
Taxa de Licença para Execução de Obras - Alvará	1501	401.500,00	35.452,45	36.215,30	71.667,75	28.185,30	29.751,15	57.936,45	129.604,20	238.290,25
Taxa de Utilização de Área de Domínio Público - Preço I	1501	170.500,00	15.055,15	15.379,10	30.434,25	11.969,10	12.634,05	24.603,15	55.037,40	101.191,75
Taxa de Aprovação do Projeto de Construção Civil - Hat	1501	148.500,00	13.112,55	13.394,70	26.507,25	10.424,70	11.003,85	21.428,55	47.935,80	88.134,75
Taxa de apreensão, depósito ou liberação de animais	1501	8.250,00	728,48	744,15	1.472,63	579,15	611,33	1.190,48	2.663,11	4.896,39
Outras Taxas pelo Exercício do Poder de Polícia	1501	345.000,00	30.463,50	31.119,00	61.582,50	24.219,00	25.564,50	49.783,50	111.366,00	204.757,50
Taxas de Inspeção, Controle e Fiscalização - Dívida Ativa	1501	214.500,00	18.940,35	19.347,90	38.288,25	15.057,90	15.894,45	30.952,35	69.240,60	127.305,75
Taxas de Inspeção, Controle e Fiscalização - Multas	1501	35.750,00	3.156,73	3.224,65	6.381,38	2.509,65	2.649,08	5.158,73	11.540,11	21.217,64
Taxas de Inspeção, Controle e Fiscalização - Juros de Morç	1501	18.150,00	1.602,65	1.637,13	3.239,78	1.274,13	1.344,92	2.619,05	5.858,83	10.772,04
Taxas de Inspeção, Controle e Fiscalização - Multas da Div	1501	16.500,00	1.456,95	1.488,30	2.945,25	1.158,30	1.222,65	2.380,95	5.326,20	9.792,75
Taxas de Inspeção, Controle e Fiscalização - Juros de Morç	1501	60.500,00	5.342,15	5.457,10	10.799,25	4.247,10	4.483,05	8.730,15	19.529,40	35.906,75
Taxa de Controle e Fiscalização Ambiental	1501	106.700,00	9.421,61	9.624,34	19.045,95	7.490,34	7.906,47	15.396,81	34.442,76	63.326,45
Taxa de Controle e Fiscalização Ambiental - Principal	1501	104.500,00	9.227,35	9.425,90	18.653,25	7.335,90	7.743,45	15.079,35	33.732,60	62.020,75
Taxa de Controle e Fiscalização Ambiental - Multas	1501	2.200,00	194,26	198,44	392,70	154,44	163,02	317,46	710,16	1.305,70
Taxas pela Prestação de Serviços		994.100,00	87.779,03	89.667,82	177.446,85	69.785,82	73.662,81	143.448,63	320.895,48	589.998,35
Taxas pela Prestação de Serviços em Geral		988.600,00	87.293,38	89.171,72	176.465,10	69.399,72	73.255,26	142.654,98	319.120,08	586.734,10
Taxa de Cemitérios	1501	26.000,00	2.295,80	2.345,20	4.641,00	1.825,20	1.926,60	3.751,80	8.392,80	15.431,00
Outras Taxas pela Prestação de Serviços	1501	935.000,00	82.560,50	84.337,00	166.897,50	65.637,00	69.283,50	134.920,50	301.818,00	554.922,50
Taxas pela Prestação de Serviços em Geral - Dívida Ativa	1501	18.800,00	1.660,04	1.695,76	3.355,80	1.319,76	1.393,08	2.712,84	6.068,64	11.157,80
Taxas pela Prestação de Serviços em Geral - Multas	1501	2.200,00	194,26	198,44	392,70	154,44	163,02	317,46	710,16	1.305,70
Taxas pela Prestação de Serviços em Geral - Juros de Morç	1501	2.200,00	194,26	198,44	392,70	154,44	163,02	317,46	710,16	1.305,70
Taxas pela Prestação de Serviços em Geral - Multas da Div	1501	2.200,00	194,26	198,44	392,70	154,44	163,02	317,46	710,16	1.305,70
Taxas pela Prestação de Serviços em Geral - Juros de Morç	1501	2.200,00	194,26	198,44	392,70	154,44	163,02	317,46	710,16	1.305,70
Emolumentos e Custas Judiciais		5.500,00	485,65	496,10	981,75	386,10	407,55	793,65	1.775,40	3.264,25
Emolumentos e Custas Judiciais - Principal	1501	5.500,00	485,65	496,10	981,75	386,10	407,55	793,65	1.775,40	3.264,25
Contribuição de Melhoria		5.500,00	485,65	496,10	981,75	386,10	407,55	793,65	1.775,40	3.264,25
Contribuição de Melhoria		5.500,00	485,65	496,10	981,75	386,10	407,55	793,65	1.775,40	3.264,25
Contribuição de Melhoria para Expansão da Rede de Iluminaçã		5.500,00	485,65	496,10	981,75	386,10	407,55	793,65	1.775,40	3.264,25
Contribuição de Melhoria para Expansão da Rede de Ilumin	1751	5.500,00	485,65	496,10	981,75	386,10	407,55	793,65	1.775,40	3.264,25
Contribuições		10.750.000,00	949.225,00	969.650,00	1.918.875,00	754.650,00	796.575,00	1.551.225,00	3.470.100,00	6.380.125,00
Contribuição para o Custeio do Serviço de Iluminação Pública		10.750.000,00	949.225,00	969.650,00	1.918.875,00	754.650,00	796.575,00	1.551.225,00	3.470.100,00	6.380.125,00
Contribuição para o Custeio do Serviço de Iluminação Pública		10.750.000,00	949.225,00	969.650,00	1.918.875,00	754.650,00	796.575,00	1.551.225,00	3.470.100,00	6.380.125,00
Contribuição para o Custeio do Serviço de Iluminação Pública		10.750.000,00	949.225,00	969.650,00	1.918.875,00	754.650,00	796.575,00	1.551.225,00	3.470.100,00	6.380.125,00
Contribuição para o Custeio do Serviço de Iluminação Públi	1751	10.750.000,00	949.225,00	969.650,00	1.918.875,00	754.650,00	796.575,00	1.551.225,00	3.470.100,00	6.380.125,00
Receita Patrimonial		5.456.604,00	481.818,13	492.185,68	974.003,81	383.053,60	404.334,36	787.387,96	1.761.391,77	3.238.494,47
Valores Mobiliários		5.456.604,00	481.818,13	492.185,68	974.003,81	383.053,60	404.334,36	787.387,96	1.761.391,77	3.238.494,47
Juros e Correções Monetárias		5.456.604,00	481.818,13	492.185,68	974.003,81	383.053,60	404.334,36	787.387,96	1.761.391,77	3.238.494,47
Remuneração de Depósitos Bancários		5.456.604,00	481.818,13	492.185,68	974.003,81	383.053,60	404.334,36	787.387,96	1.761.391,77	3.238.494,47
Remuneração de Depósitos Bancários - FUNDEB		875.000,00	77.262,50	78.925,00	156.187,50	61.425,00	64.837,50	126.262,50	282.450,00	519.312,50
Remuneração de Depósitos Bancários - FUNDEB	1540	875.000,00	77.262,50	78.925,00	156.187,50	61.425,00	64.837,50	126.262,50	282.450,00	519.312,50
Remuneração de Depósitos Bancários - Vinculados a Sa		1.651.500,00	145.827,45	148.965,30	294.792,75	115.935,30	122.376,15	238.311,45	533.104,20	980.165,25
Remuneração de Depósitos Bancários - Saúde - FM	1501	26.000,00	2.295,80	2.345,20	4.641,00	1.825,20	1.926,60	3.751,80	8.392,80	15.431,00





PREFEITURA MUNICIPAL DE GUANAMBI

PRAÇA HENRIQUE PEREIRA DONATO - CENTRO

CNPJ: 13.982.640/0001-96 - CEP: 46430000 - GUANAMBI - BA

PROGRAMAÇÃO FINANCEIRA DA RECEITA - ANEXO I - 2º Quadrimestre

Fluxo da Execução da Receita / 2025

RECEITA	Fonte	Previsão	MAIO	JUNHO	3º BIMESTRE	JULHO	AGOSTO	4º BIMESTRE	2º QUADRIMESTRE	ATÉ O QUADRIMESTRE
Remuneração de Depósitos Bancários - Transf SUS	1600	985.000,00	86.975,50	88.847,00	175.822,50	69.147,00	72.988,50	142.135,50	317.958,00	584.597,50
Remuneração de Depósitos Bancários - Transf SUS	1601	27.500,00	2.428,25	2.480,50	4.908,75	1.930,50	2.037,75	3.968,25	8.877,00	16.321,25
Remuneração de Depósitos Bancários - Rec Vinc à s	1631	47.500,00	4.194,25	4.284,50	8.478,75	3.334,50	3.519,75	6.854,25	15.333,00	28.191,25
Remuneração de Depósitos Bancários - Rec Vinc à s	1632	10.000,00	883,00	902,00	1.785,00	702,00	741,00	1.443,00	3.228,00	5.935,00
Remuneração de Depósitos Bancários - SUS Estadu	1621	55.500,00	4.900,65	5.006,10	9.906,75	3.896,10	4.112,55	8.008,65	17.915,40	32.939,25
Remuneração de Depósitos Bancários - Operação de	1634	500.000,00	44.150,00	45.100,00	89.250,00	35.100,00	37.050,00	72.150,00	161.400,00	296.750,00
Remuneração de Depósitos Bancários - Vinculados à s		580.624,00	51.269,10	52.372,28	103.641,38	40.759,80	43.024,24	83.784,04	187.425,42	344.600,33
Remuneração de Depósitos Bancários - Transferênc	1660	297.024,00	26.227,22	26.791,56	53.018,78	20.851,08	22.009,48	42.860,56	95.879,34	176.283,73
Remuneração de Depósitos Bancários - Rec Tesour	1500	170.500,00	15.055,15	15.379,10	30.434,25	11.969,10	12.634,05	24.603,15	55.037,40	101.191,75
Remuneração de Depósitos Bancários - Rec Tesour	1501	8.600,00	759,38	775,72	1.535,10	603,72	637,26	1.240,98	2.776,08	5.104,10
Remuneração de Depósitos Bancários - Rec Tesour	1706	38.500,00	3.399,55	3.472,70	6.872,25	2.702,70	2.852,85	5.555,55	12.427,80	22.849,75
Remuneração de Depósitos Bancários - Assist Socia	1665	5.500,00	485,65	496,10	981,75	386,10	407,55	793,65	1.775,40	3.264,25
Remuneração de Depósitos Bancários - Outros Rec.	1661	60.500,00	5.342,15	5.457,10	10.799,25	4.247,10	4.483,05	8.730,15	19.529,40	35.906,75
Remuneração de Depósitos Bancários - Demais Recurs		1.205.480,00	106.443,88	108.734,30	215.178,18	84.624,70	89.326,07	173.950,77	389.128,95	715.452,39
Remuneração de Depósitos Bancários - CIDE	1750	39.600,00	3.496,68	3.571,92	7.068,60	2.779,92	2.934,36	5.714,28	12.782,88	23.502,60
Remuneração de Depósitos Bancários - ROYALTIES	1720	25.000,00	2.207,50	2.255,00	4.462,50	1.755,00	1.852,50	3.607,50	8.070,00	14.837,50
Remuneração de Depósitos Bancários - Convênios	1700	71.000,00	6.269,30	6.404,20	12.673,50	4.984,20	5.261,10	10.245,30	22.918,80	42.138,50
Remuneração de Depósitos Bancários - Operação de	1754	968.000,00	85.474,40	87.313,60	172.788,00	67.953,60	71.728,80	139.682,40	312.470,40	574.508,00
Remuneração de Depósitos Bancários - Alienação de	1755	101.880,00	8.996,00	9.189,58	18.185,58	7.151,98	7.549,31	14.701,29	32.886,87	60.465,79
Remuneração de Depósitos Bancários - Recursos Não \		668.000,00	58.984,40	60.253,60	119.238,00	46.893,60	49.498,80	96.392,40	215.630,40	396.458,00
Remuneração de Depósitos Bancários - Demais Fontes		476.000,00	42.030,80	42.935,20	84.966,00	33.415,20	35.271,60	68.686,80	153.652,80	282.506,00
Remuneração de Depósitos Bancários - QSE	1550	85.000,00	7.505,50	7.667,00	15.172,50	5.967,00	6.298,50	12.265,50	27.438,00	50.447,50
Remuneração de Depósitos Bancários - Convênio Fe	1570	16.500,00	1.456,95	1.488,30	2.945,25	1.158,30	1.222,65	2.380,95	5.326,20	9.792,75
Remuneração de Depósitos Bancários Outros recurs	1569	108.500,00	9.580,55	9.786,70	19.367,25	7.616,70	8.039,85	15.656,55	35.023,80	64.394,75
Remuneração de Depósitos Bancários - Convênio E	1571	23.500,00	2.075,05	2.119,70	4.194,75	1.649,70	1.741,35	3.391,05	7.585,80	13.947,25
Remuneração de Depósitos Bancários - FNDE PNAE	1552	27.500,00	2.428,25	2.480,50	4.908,75	1.930,50	2.037,75	3.968,25	8.877,00	16.321,25
Remuneração de Depósitos Bancários - FNDE PNA1	1553	16.500,00	1.456,95	1.488,30	2.945,25	1.158,30	1.222,65	2.380,95	5.326,20	9.792,75
Remuneração de Depósitos Bancários outros recurs	1501	98.000,00	8.653,40	8.839,60	17.493,00	6.879,60	7.261,80	14.141,40	31.634,40	58.163,00
Remuneração de Depósitos Bancários outros recurs	1605	27.500,00	2.428,25	2.480,50	4.908,75	1.930,50	2.037,75	3.968,25	8.877,00	16.321,25
Remuneração de Depósitos Bancários outros recurs	1701	18.000,00	1.589,40	1.623,60	3.213,00	1.263,60	1.333,80	2.597,40	5.810,40	10.683,00
Remuneração de Depósitos Bancários outros recurs	1715	16.500,00	1.456,95	1.488,30	2.945,25	1.158,30	1.222,65	2.380,95	5.326,20	9.792,75
Remuneração de Depósitos Bancários outros recurs	1716	11.000,00	971,30	992,20	1.963,50	772,20	815,10	1.587,30	3.550,80	6.528,50
Remuneração de Depósitos Bancários outros recurs	1752	27.500,00	2.428,25	2.480,50	4.908,75	1.930,50	2.037,75	3.968,25	8.877,00	16.321,25
Receita de Serviços		355.000,00	31.346,50	32.021,00	63.367,50	24.921,00	26.305,50	51.226,50	114.594,00	210.692,50
Outros Serviços		355.000,00	31.346,50	32.021,00	63.367,50	24.921,00	26.305,50	51.226,50	114.594,00	210.692,50
Outros Serviços		355.000,00	31.346,50	32.021,00	63.367,50	24.921,00	26.305,50	51.226,50	114.594,00	210.692,50
Outros Serviços		355.000,00	31.346,50	32.021,00	63.367,50	24.921,00	26.305,50	51.226,50	114.594,00	210.692,50
Outros Serviços - Principal	1501	355.000,00	31.346,50	32.021,00	63.367,50	24.921,00	26.305,50	51.226,50	114.594,00	210.692,50
Transferências Correntes		405.728.076,05	35.825.789,15	36.596.672,45	72.422.461,60	28.482.110,93	30.064.450,47	58.546.561,40	130.969.023,00	240.799.613,22
Transferências da União e de suas Entidades		266.725.506,05	23.551.862,21	24.058.640,65	47.610.502,86	18.724.130,53	19.764.360,03	38.488.490,56	86.098.993,42	158.301.587,94
Transferências Decorrentes de Participação na Receita da União		119.881.630,00	10.585.547,93	10.813.323,03	21.398.870,96	8.415.690,43	8.883.228,79	17.298.919,22	38.697.790,18	71.149.747,43





PREFEITURA MUNICIPAL DE GUANAMBI

PRAÇA HENRIQUE PEREIRA DONATO - CENTRO

CNPJ: 13.982.640/0001-96 - CEP: 46430000 - GUANAMBI - BA

PROGRAMAÇÃO FINANCEIRA DA RECEITA - ANEXO I - 2º Quadrimestre

Fluxo da Execução da Receita / 2025

RECEITA	Fonte	Previsão	MAIO	JUNHO	3º BIMESTRE	JULHO	AGOSTO	4º BIMESTRE	2º QUADRIMESTRE	ATÉ O QUADRIMESTRE
Cota-Parte do Fundo de Participação dos Municípios - FPM		119.141.000,00	10.520.150,30	10.746.518,20	21.266.668,50	8.363.698,20	8.828.348,10	17.192.046,30	38.458.714,80	70.710.183,50
Cota-Parte do Fundo de Participação dos Municípios - Cota M		108.516.000,00	9.581.962,80	9.788.143,20	19.370.106,00	7.617.823,20	8.041.035,60	15.658.858,80	35.028.964,80	64.404.246,00
Cota-Parte do Fundo de Participação dos Municípios - Cota	1500	108.516.000,00	9.581.962,80	9.788.143,20	19.370.106,00	7.617.823,20	8.041.035,60	15.658.858,80	35.028.964,80	64.404.246,00
Cota-Parte do Fundo de Participação dos Municípios - Cotas	1500	10.625.000,00	938.187,50	958.375,00	1.896.562,50	745.875,00	787.312,50	1.533.187,50	3.429.750,00	6.305.937,50
Cota-Parte do Imposto Sobre a Propriedade Territorial Rural		28.380,00	2.505,95	2.559,88	5.065,83	1.992,28	2.102,96	4.095,24	9.161,07	16.843,54
Cota-Parte do Imposto Sobre a Propriedade Territorial Rura	1500	28.380,00	2.505,95	2.559,88	5.065,83	1.992,28	2.102,96	4.095,24	9.161,07	16.843,54
Transferências Decorrentes de Participação em Outras Receitas		712.250,00	62.891,68	64.244,95	127.136,63	49.999,95	52.777,73	102.777,68	229.914,31	422.720,39
Demais Transferências da união	1501	387.750,00	34.238,33	34.975,05	69.213,38	27.220,05	28.732,28	55.952,33	125.165,71	230.129,64
AFM - Auxílio Financeiro os Municípios	1501	324.500,00	28.653,35	29.269,90	57.923,25	22.779,90	24.045,45	46.825,35	104.748,60	192.590,75
Transferências das Compensações Financeiras pela Exploração d		1.911.500,00	168.785,45	172.417,30	341.202,75	134.187,30	141.642,15	275.829,45	617.032,20	1.134.475,25
Cota-parte da Compensação Financeira pela Produção de Petr		1.911.500,00	168.785,45	172.417,30	341.202,75	134.187,30	141.642,15	275.829,45	617.032,20	1.134.475,25
Cota-Parte do Fundo Especial do Petróleo - FEP		1.911.500,00	168.785,45	172.417,30	341.202,75	134.187,30	141.642,15	275.829,45	617.032,20	1.134.475,25
Cota-Parte do Fundo Especial do Petróleo - FEP - Principal	1720	1.911.500,00	168.785,45	172.417,30	341.202,75	134.187,30	141.642,15	275.829,45	617.032,20	1.134.475,25
Transferências de Recursos do Sistema Único de Saúde - SUS		73.413.750,05	6.482.434,14	6.621.920,25	13.104.354,39	5.153.645,25	5.439.958,89	10.593.604,14	23.697.958,53	43.571.060,67
Transferências de Recursos do Sistema Único de Saúde - SUS		73.413.750,05	6.482.434,14	6.621.920,25	13.104.354,39	5.153.645,25	5.439.958,89	10.593.604,14	23.697.958,53	43.571.060,67
Transferências de Recursos do Bloco de Manutenção das Aç		22.860.500,00	2.018.582,16	2.062.017,10	4.080.599,26	1.604.807,10	1.693.963,06	3.298.770,16	7.379.369,42	13.567.706,78
Incentivo para Ações Estratégicas	1600	1.177.000,00	103.929,10	106.165,40	210.094,50	82.625,40	87.215,70	169.841,10	379.935,60	698.549,50
Incentivo Financeiro da APS - Desempenho	1600	1.353.000,00	119.469,90	122.040,60	241.510,50	94.980,60	100.257,30	195.237,90	436.748,40	803.005,50
Agente Comunitário de Saúde	1604	5.445.500,00	480.837,65	491.184,10	972.021,75	382.274,10	403.511,55	785.785,65	1.757.807,40	3.231.904,25
Incentivo Financeiro da APS - Capitação Ponderada	1600	8.885.250,00	784.567,58	801.449,55	1.586.017,13	623.744,55	658.397,03	1.282.141,58	2.868.158,71	5.273.395,89
CORONAVIRUS (COVID-19) - SAPS	1602	165.000,00	14.569,50	14.883,00	29.452,50	11.583,00	12.226,50	23.809,50	53.262,00	97.927,50
Programa de Informatização da APS	1600	643.500,00	56.821,05	58.043,70	114.864,75	45.173,70	47.683,35	92.857,05	207.721,80	381.917,25
Apoio à Manutenção dos Polos de Academia da Saúde	1600	41.250,00	3.642,38	3.720,75	7.363,13	2.895,75	3.056,63	5.952,38	13.315,51	24.481,89
Incentivo Financeiro para a Atenção à Saúde Bucal	1600	50.000,00	4.415,00	4.510,00	8.925,00	3.510,00	3.705,00	7.215,00	16.140,00	29.675,00
Incremento Temporário ao Custeio dos Serviços de Ater	1600	1.850.000,00	163.355,00	166.870,00	330.225,00	129.870,00	137.085,00	266.955,00	597.180,00	1.097.975,00
Outras Transf. do Sus - Atenção Básica	1600	3.250.000,00	286.975,00	293.150,00	580.125,00	228.150,00	240.825,00	468.975,00	1.049.100,00	1.928.875,00
Transferências de Recursos do Bloco de Manutenção das Aç		40.821.500,05	3.604.538,45	3.682.099,30	7.286.637,75	2.865.669,30	3.024.873,15	5.890.542,45	13.177.180,20	24.227.560,25
FAEC - NEFROLOGIA	1600	9.845.000,00	869.313,50	888.019,00	1.757.332,50	691.119,00	729.514,50	1.420.633,50	3.177.966,00	5.843.007,50
Atenção à Saúde da População para Procedimentos no	1600	21.791.500,05	1.924.189,45	1.965.593,30	3.889.782,75	1.529.763,30	1.614.750,15	3.144.513,45	7.034.296,20	12.933.255,25
Incremento Temporário ao Custeio dos Serviços de Assi	1600	3.850.000,00	339.955,00	347.270,00	687.225,00	270.270,00	285.285,00	555.555,00	1.242.780,00	2.284.975,00
SAMU 192	1600	3.245.000,00	286.533,50	292.699,00	579.232,50	227.799,00	240.454,50	468.253,50	1.047.486,00	1.925.907,50
CORONAVIRUS (COVID-19) - SAES	1602	165.000,00	14.569,50	14.883,00	29.452,50	11.583,00	12.226,50	23.809,50	53.262,00	97.927,50
Outras Transf. do Sus - Atenção de Média e Alta Compl	1600	1.925.000,00	169.977,50	173.635,00	343.612,50	135.135,00	142.642,50	277.777,50	621.390,00	1.142.487,50
Transferências de Recursos do Bloco de Manutenção das Aç		3.411.650,00	301.248,70	307.730,83	608.979,53	239.497,83	252.803,27	492.301,10	1.101.280,63	2.024.814,29
Incentivo Financeiro aos Estados, Distrito Federal e Mur	1600	434.500,00	38.366,35	39.191,90	77.558,25	30.501,90	32.196,45	62.698,35	140.256,60	257.875,75
Repasse Agentes de Combate às Endemias	1604	2.585.000,00	228.255,50	233.167,00	461.422,50	181.467,00	191.548,50	373.015,50	834.438,00	1.534.197,50
Incentivo Financeiro aos Estados, Distrito Federal e Mur	1600	75.350,00	6.653,41	6.796,57	13.449,98	5.289,57	5.583,44	10.873,01	24.322,99	44.720,24
Incentivo Financeiro às Ações de Vigilância e Prevençã	1600	151.800,00	13.403,94	13.692,36	27.096,30	10.656,36	11.248,38	21.904,74	49.001,04	90.093,30
Outras Transf. do Sus - Vigilância Em Saúde	1600	165.000,00	14.569,50	14.883,00	29.452,50	11.583,00	12.226,50	23.809,50	53.262,00	97.927,50
Transferências de Recursos do Bloco de Manutenção das Aç		797.500,00	70.419,25	71.934,50	142.353,75	55.984,50	59.094,75	115.079,25	257.433,00	473.316,25
Promoção da Assistência Farmacêutica e Insumos Estr	1600	797.500,00	70.419,25	71.934,50	142.353,75	55.984,50	59.094,75	115.079,25	257.433,00	473.316,25





PREFEITURA MUNICIPAL DE GUANAMBI

PRAÇA HENRIQUE PEREIRA DONATO - CENTRO

CNPJ: 13.982.640/0001-96 - CEP: 46430000 - GUANAMBI - BA

PROGRAMAÇÃO FINANCEIRA DA RECEITA - ANEXO I - 2º Quadrimestre

Fluxo da Execução da Receita / 2025

RECEITA	Fonte	Previsão	MAIO	JUNHO	3º BIMESTRE	JULHO	AGOSTO	4º BIMESTRE	2º QUADRIMESTRE	ATÉ O QUADRIMESTRE
Transferências de Recursos do Bloco de Manutenção das Aç		4.817.500,00	425.385,25	434.538,50	859.923,75	338.188,50	356.976,75	695.165,25	1.555.089,00	2.859.186,25
Transferências de Recursos do Bloco de Manutenção das A		4.817.500,00	425.385,25	434.538,50	859.923,75	338.188,50	356.976,75	695.165,25	1.555.089,00	2.859.186,25
Assistencia Financeira Complementar - Piso Enferm	1605	4.817.500,00	425.385,25	434.538,50	859.923,75	338.188,50	356.976,75	695.165,25	1.555.089,00	2.859.186,25
Transferências de Recursos do Bloco de Manutenção das Aç		705.100,00	62.260,33	63.600,02	125.860,35	49.498,02	52.247,91	101.745,93	227.606,28	418.476,85
(COVID-19) - Enfrentamento da Emergência de Saúde F	1602	155.100,00	13.695,33	13.990,02	27.685,35	10.888,02	11.492,91	22.380,93	50.066,28	92.051,85
Transf. do SUS - Outros Programas Financiados por Tra	1600	550.000,00	48.565,00	49.610,00	98.175,00	38.610,00	40.755,00	79.365,00	177.540,00	326.425,00
Transferências de Recursos do Fundo Nacional do Desenvolvim		14.570.600,00	1.286.583,99	1.314.268,12	2.600.852,11	1.022.856,12	1.079.681,47	2.102.537,59	4.703.389,70	8.647.651,13
Transferências do Salário-Educação		5.512.000,00	486.709,60	497.182,40	983.892,00	386.942,40	408.439,20	795.381,60	1.779.273,60	3.271.372,00
Transferências do Salário-Educação - Principal	1550	5.512.000,00	486.709,60	497.182,40	983.892,00	386.942,40	408.439,20	795.381,60	1.779.273,60	3.271.372,00
Transferências referentes ao Programa Nacional de Alimentaç		1.657.500,00	146.357,25	149.506,50	295.863,75	116.356,50	122.820,75	239.177,25	535.041,00	983.726,25
Transferências referentes ao Programa Nacional de Alimen	1552	1.657.500,00	146.357,25	149.506,50	295.863,75	116.356,50	122.820,75	239.177,25	535.041,00	983.726,25
Transferências referentes ao Programa Nacional de Apoio ao T		547.800,00	48.370,74	49.411,56	97.782,30	38.455,56	40.591,98	79.047,54	176.829,84	325.119,30
Transferências referentes ao Programa Nacional de Apoio ε	1553	547.800,00	48.370,74	49.411,56	97.782,30	38.455,56	40.591,98	79.047,54	176.829,84	325.119,30
Transferências referentes ao Programa Brasil Alfabetizado - PE		1.650,00	145,70	148,83	294,53	115,83	122,27	238,10	532,63	979,29
Transferências referentes ao Programa Brasil Alfabetizado -	1569	1.650,00	145,70	148,83	294,53	115,83	122,27	238,10	532,63	979,29
Transferências referentes ao Programa de Apoio aos Sistemat		1.650,00	145,70	148,83	294,53	115,83	122,27	238,10	532,63	979,29
Transferências referentes ao Programa de Apoio aos Siste	1569	1.650,00	145,70	148,83	294,53	115,83	122,27	238,10	532,63	979,29
Outras Transferências Diretas do Fundo Nacional do Desenvol		6.850.000,00	604.855,00	617.870,00	1.222.725,00	480.870,00	507.585,00	988.455,00	2.211.180,00	4.065.475,00
Outras Transferências Diretas do Fundo Nacional do Desen	1569	6.850.000,00	604.855,00	617.870,00	1.222.725,00	480.870,00	507.585,00	988.455,00	2.211.180,00	4.065.475,00
Transferências de Recursos de Complementação da União ao Fur		47.366.000,00	4.182.417,80	4.272.413,20	8.454.831,00	3.325.093,20	3.509.820,60	6.834.913,80	15.289.744,80	28.111.721,00
Transferências de Recursos de Complementação da União ao		21.650.000,00	1.911.695,00	1.952.830,00	3.864.525,00	1.519.830,00	1.604.265,00	3.124.095,00	6.988.620,00	12.849.275,00
Transferências de Recursos de Complementação da União	1542	21.650.000,00	1.911.695,00	1.952.830,00	3.864.525,00	1.519.830,00	1.604.265,00	3.124.095,00	6.988.620,00	12.849.275,00
Transferências de Recursos de Complementação da União ao		24.046.000,00	2.123.261,80	2.168.949,20	4.292.211,00	1.688.029,20	1.781.808,60	3.469.837,80	7.762.048,80	14.271.301,00
Transferências de Recursos de Complementação da União	1541	24.046.000,00	2.123.261,80	2.168.949,20	4.292.211,00	1.688.029,20	1.781.808,60	3.469.837,80	7.762.048,80	14.271.301,00
Transferências de Recursos de Complementação da União ao		1.670.000,00	147.461,00	150.634,00	298.095,00	117.234,00	123.747,00	240.981,00	539.076,00	991.145,00
Transferências de Recursos de Complementação da União	1543	1.670.000,00	147.461,00	150.634,00	298.095,00	117.234,00	123.747,00	240.981,00	539.076,00	991.145,00
Transferências de Recursos do Fundo Nacional de Assistência So		3.298.526,00	291.259,85	297.527,05	588.786,90	231.556,53	244.420,78	475.977,31	1.064.764,21	1.957.675,21
Transferências de Recursos do Fundo Nacional de Assistência		3.298.526,00	291.259,85	297.527,05	588.786,90	231.556,53	244.420,78	475.977,31	1.064.764,21	1.957.675,21
Componente - Programa Primeira Infância no SUAS	1660	170.500,00	15.055,15	15.379,10	30.434,25	11.969,10	12.634,05	24.603,15	55.037,40	101.191,75
Transferência FNAS - COVID EPis	1660	11.000,00	971,30	992,20	1.963,50	772,20	815,10	1.587,30	3.550,80	6.528,50
Transferência FNAS - COVID Alimentos	1660	11.000,00	971,30	992,20	1.963,50	772,20	815,10	1.587,30	3.550,80	6.528,50
Transferência FNAS - COVID Acolhimento	1660	11.000,00	971,30	992,20	1.963,50	772,20	815,10	1.587,30	3.550,80	6.528,50
Componente - Piso de Alta Complexidade I - Criança/Ad	1660	115.500,00	10.198,65	10.418,10	20.616,75	8.108,10	8.558,55	16.666,65	37.283,40	68.549,25
Componente - Piso Básico Fixo	1660	157.500,00	13.907,25	14.206,50	28.113,75	11.056,50	11.670,75	22.727,25	50.841,00	93.476,25
Componente - Índice de Gestão Descentralizada do SU/	1660	79.750,00	7.041,93	7.193,45	14.235,38	5.598,45	5.909,48	11.507,93	25.743,31	47.331,64
Programa Bolsa Família - PAB	1660	757.500,00	66.887,25	68.326,50	135.213,75	53.176,50	56.130,75	109.307,25	244.521,00	449.576,25
Piso Básico Variável - SCFV	1660	420.500,00	37.130,15	37.929,10	75.059,25	29.519,10	31.159,05	60.678,15	135.737,40	249.566,75
Piso Fixo de Média Complexidade - PAEFI - CREAS	1660	237.776,00	20.995,62	21.447,40	42.443,02	16.691,88	17.619,20	34.311,08	76.754,10	141.120,07
Piso Fixo de Alta Complexidade - PAC I	1660	58.500,00	5.165,55	5.276,70	10.442,25	4.106,70	4.334,85	8.441,55	18.883,80	34.719,75
Outras Receitas Programas do FNAS	1660	1.268.000,00	111.964,40	114.373,60	226.338,00	89.013,60	93.958,80	182.972,40	409.310,40	752.558,00
Transferências de Convênios da União e de Suas Entidades		737.000,00	65.077,10	66.477,40	131.554,50	51.737,40	54.611,70	106.349,10	237.903,60	437.409,50





PREFEITURA MUNICIPAL DE GUANAMBI

PRAÇA HENRIQUE PEREIRA DONATO - CENTRO

CNPJ: 13.982.640/0001-96 - CEP: 46430000 - GUANAMBI - BA

PROGRAMAÇÃO FINANCEIRA DA RECEITA - ANEXO I - 2º Quadrimestre

Fluxo da Execução da Receita / 2025

RECEITA	Fonte	Previsão	MAIO	JUNHO	3º BIMESTRE	JULHO	AGOSTO	4º BIMESTRE	2º QUADRIMESTRE	ATÉ O QUADRIMESTRE
Transferências de Convênios da União Destinadas a Programa		55.000,00	4.856,50	4.961,00	9.817,50	3.861,00	4.075,50	7.936,50	17.754,00	32.642,50
Transferências de Convênios da União Destinadas a Progrz	1570	55.000,00	4.856,50	4.961,00	9.817,50	3.861,00	4.075,50	7.936,50	17.754,00	32.642,50
Transferências de Convênios da União Destinadas a Programa		385.000,00	33.995,50	34.727,00	68.722,50	27.027,00	28.528,50	55.555,50	124.278,00	228.497,50
Transferências de Convênios da União Destinadas a Progrz	1665	385.000,00	33.995,50	34.727,00	68.722,50	27.027,00	28.528,50	55.555,50	124.278,00	228.497,50
Outras Transferências de Convênios da União e de Suas Entid	1700	297.000,00	26.225,10	26.789,40	53.014,50	20.849,40	22.007,70	42.857,10	95.871,60	176.269,50
Outras Transferências de Recursos da União e de suas Entidades		5.546.500,00	489.755,95	500.294,30	990.050,25	389.364,30	410.995,65	800.359,95	1.790.410,20	3.291.847,75
Transferência Especial da União		311.500,00	27.505,45	28.097,30	55.602,75	21.867,30	23.082,15	44.949,45	100.552,20	184.875,25
Transferência Especial da União - Principal	1706	311.500,00	27.505,45	28.097,30	55.602,75	21.867,30	23.082,15	44.949,45	100.552,20	184.875,25
Transferência Obrigatória Decorrente da Lei Complementar nº		550.000,00	48.565,00	49.610,00	98.175,00	38.610,00	40.755,00	79.365,00	177.540,00	326.425,00
Transferência Obrigatória Decorrente da Lei Complementar	1501	550.000,00	48.565,00	49.610,00	98.175,00	38.610,00	40.755,00	79.365,00	177.540,00	326.425,00
Outras Transferências de Recursos da União e de suas Entidad		4.685.000,00	413.685,50	422.587,00	836.272,50	328.887,00	347.158,50	676.045,50	1.512.318,00	2.780.547,50
Outras Transferências de Recursos da União e de suas	1501	3.805.000,00	335.981,50	343.211,00	679.192,50	267.111,00	281.950,50	549.061,50	1.228.254,00	2.258.267,50
Outras Transferências de Recursos da União e de suas	1715	638.000,00	56.335,40	57.547,60	113.883,00	44.787,60	47.275,80	92.063,40	205.946,40	378.653,00
Outras Transferências de Recursos da União e de suas	1716	242.000,00	21.368,60	21.828,40	43.197,00	16.988,40	17.932,20	34.920,60	78.117,60	143.627,00
Transferências dos Estados e do Distrito Federal e de suas Entidad		63.622.570,00	5.617.872,94	5.738.755,80	11.356.628,74	4.466.304,40	4.714.432,44	9.180.736,84	20.537.365,58	37.759.995,28
Participação na Receita dos Estados e Distrito Federal		54.628.770,00	4.823.720,39	4.927.515,05	9.751.235,44	3.834.939,65	4.047.991,86	7.882.931,51	17.634.166,95	32.422.174,99
Cota-Parte do ICMS		38.962.000,00	3.440.344,60	3.514.372,40	6.954.717,00	2.735.132,40	2.887.084,20	5.622.216,60	12.576.933,60	23.123.947,00
Cota-Parte do ICMS - Principal	1500	38.962.000,00	3.440.344,60	3.514.372,40	6.954.717,00	2.735.132,40	2.887.084,20	5.622.216,60	12.576.933,60	23.123.947,00
Cota-Parte do IPVA		15.235.000,00	1.345.250,50	1.374.197,00	2.719.447,50	1.069.497,00	1.128.913,50	2.198.410,50	4.917.858,00	9.041.972,50
Cota-Parte do IPVA - Principal	1500	15.235.000,00	1.345.250,50	1.374.197,00	2.719.447,50	1.069.497,00	1.128.913,50	2.198.410,50	4.917.858,00	9.041.972,50
Cota-Parte do IPI - Municípios		305.270,00	26.955,34	27.535,35	54.490,69	21.429,95	22.620,51	44.050,46	98.541,15	181.177,74
Cota-Parte do IPI - Municípios - Principal	1500	305.270,00	26.955,34	27.535,35	54.490,69	21.429,95	22.620,51	44.050,46	98.541,15	181.177,74
Cota-Parte da Contribuição de Intervenção no Domínio Econôn		126.500,00	11.169,95	11.410,30	22.580,25	8.880,30	9.373,65	18.253,95	40.834,20	75.077,75
Cota-Parte da Contribuição de Intervenção no Domínio Eco	1750	126.500,00	11.169,95	11.410,30	22.580,25	8.880,30	9.373,65	18.253,95	40.834,20	75.077,75
Transferências das Compensações Financeiras pela Exploração d		68.750,00	6.070,63	6.201,25	12.271,88	4.826,25	5.094,38	9.920,63	22.192,51	40.803,14
Cota-parte da Compensação Financeira de Recursos Minerais		68.750,00	6.070,63	6.201,25	12.271,88	4.826,25	5.094,38	9.920,63	22.192,51	40.803,14
Cota-parte da Compensação Financeira de Recursos Miner	1708	68.750,00	6.070,63	6.201,25	12.271,88	4.826,25	5.094,38	9.920,63	22.192,51	40.803,14
Transferências de Recursos do Sistema Único de Saúde - SUS - E		4.975.300,00	439.318,99	448.772,05	888.091,04	349.266,05	368.669,72	717.935,77	1.606.026,81	2.952.840,51
Transferências de Recursos do Sistema Único de Saúde - SUS		4.975.300,00	439.318,99	448.772,05	888.091,04	349.266,05	368.669,72	717.935,77	1.606.026,81	2.952.840,51
Incentivo Estadual - PSF	1621	649.000,00	57.306,70	58.539,80	115.846,50	45.559,80	48.090,90	93.650,70	209.497,20	385.181,50
SAMU - Serviço de Atendimento Móvel de Urgência - Es	1621	1.575.720,00	139.136,08	142.129,94	281.266,02	110.615,54	116.760,85	227.376,39	508.642,41	935.189,81
Laboratório Central da Bahia - LACEN	1621	379.074,00	33.472,23	34.192,47	67.664,70	26.610,99	28.089,38	54.700,37	122.365,07	224.980,40
Outras Transferências do Fundo Estadual de Saúde	1621	2.371.506,00	209.403,98	213.909,84	423.313,82	166.479,72	175.728,59	342.208,31	765.522,13	1.407.488,80
Transferências de Convênios dos Estados e DF e de Suas Entidac		2.089.700,00	184.520,51	188.490,94	373.011,45	146.696,94	154.846,77	301.543,71	674.555,16	1.240.236,95
Transferências de Convênios dos Estados e DF e de Suas Enti		800.000,00	70.640,00	72.160,00	142.800,00	56.160,00	59.280,00	115.440,00	258.240,00	474.800,00
Outras transferências de convênio ESTADO	1701	800.000,00	70.640,00	72.160,00	142.800,00	56.160,00	59.280,00	115.440,00	258.240,00	474.800,00
Transferências de Convênios dos Estados e DF para o Sistems		555.700,00	49.068,31	50.124,14	99.192,45	39.010,14	41.177,37	80.187,51	179.379,96	329.807,95
Transferências de Convênios dos Estados e DF para o Sist	1632	555.700,00	49.068,31	50.124,14	99.192,45	39.010,14	41.177,37	80.187,51	179.379,96	329.807,95
Transferências de Convênios dos Estados Destinadas a Progrz		734.000,00	64.812,20	66.206,80	131.019,00	51.526,80	54.389,40	105.916,20	236.935,20	435.629,00
Transferências de Convênios dos Estados Destinadas a Prc	1571	734.000,00	64.812,20	66.206,80	131.019,00	51.526,80	54.389,40	105.916,20	236.935,20	435.629,00
Outras Transferências dos Estados e Distrito Federal		1.860.050,00	164.242,42	167.776,51	332.018,93	130.575,51	137.829,71	268.405,22	600.424,15	1.103.939,69





PREFEITURA MUNICIPAL DE GUANAMBI

PRAÇA HENRIQUE PEREIRA DONATO - CENTRO

CNPJ: 13.982.640/0001-96 - CEP: 46430000 - GUANAMBI - BA

PROGRAMAÇÃO FINANCEIRA DA RECEITA - ANEXO I - 2º Quadrimestre

Fluxo da Execução da Receita / 2025

RECEITA	Fonte	Previsão	MAIO	JUNHO	3º BIMESTRE	JULHO	AGOSTO	4º BIMESTRE	2º QUADRIMESTRE	ATÉ O QUADRIMESTRE
Transferências de Estados destinadas à Assistência Social		810.050,00	71.527,42	73.066,51	144.593,93	56.865,51	60.024,71	116.890,22	261.484,15	480.764,69
Piso Básico Variável - SCFV	1661	258.500,00	22.825,55	23.316,70	46.142,25	18.146,70	19.154,85	37.301,55	83.443,80	153.419,75
Piso Fixo de Média Complexidade - PAEFI/CREAS	1661	220.500,00	19.470,15	19.889,10	39.359,25	15.479,10	16.339,05	31.818,15	71.177,40	130.866,75
Piso Fixo de Alta Complexidade - PAC I	1661	38.500,00	3.399,55	3.472,70	6.872,25	2.702,70	2.852,85	5.555,55	12.427,80	22.849,75
Benefícios Eventuais	1661	26.500,00	2.339,95	2.390,30	4.730,25	1.860,30	1.963,65	3.823,95	8.554,20	15.727,75
Outras Transferências do FEAS	1661	266.050,00	23.492,22	23.997,71	47.489,93	18.676,71	19.714,31	38.391,02	85.880,95	157.900,69
Cota-Parte da Transferência da Compensação Financeira d	1502	1.050.000,00	92.715,00	94.710,00	187.425,00	73.710,00	77.805,00	151.515,00	338.940,00	623.175,00
Transferências de Outras Instituições Públicas		75.380.000,00	6.656.054,00	6.799.276,00	13.455.330,00	5.291.676,00	5.585.658,00	10.877.334,00	24.332.664,00	44.738.030,00
Transferências de Recursos do Fundo de Manutenção e Desenvol		75.380.000,00	6.656.054,00	6.799.276,00	13.455.330,00	5.291.676,00	5.585.658,00	10.877.334,00	24.332.664,00	44.738.030,00
Transferências de Recursos do Fundo de Manutenção e Deser		75.380.000,00	6.656.054,00	6.799.276,00	13.455.330,00	5.291.676,00	5.585.658,00	10.877.334,00	24.332.664,00	44.738.030,00
Transferências de Recursos do Fundo de Manutenção e De	1540	75.380.000,00	6.656.054,00	6.799.276,00	13.455.330,00	5.291.676,00	5.585.658,00	10.877.334,00	24.332.664,00	44.738.030,00
Outras Receitas Correntes		2.715.600,00	239.787,49	244.947,12	484.734,61	190.635,12	201.225,97	391.861,09	876.595,70	1.611.708,63
Multas Administrativas, Contratuais e Judiciais		1.069.950,00	94.476,59	96.509,49	190.986,08	75.110,49	79.283,30	154.393,79	345.379,87	635.015,34
Multas Administrativas, Contratuais e Judiciais		1.069.950,00	94.476,59	96.509,49	190.986,08	75.110,49	79.283,30	154.393,79	345.379,87	635.015,34
Multas Previstas em Legislação Específica		242.000,00	21.368,60	21.828,40	43.197,00	16.988,40	17.932,20	34.920,60	78.117,60	143.627,00
Multas Previstas em Legislação Específica - Principal	1501	242.000,00	21.368,60	21.828,40	43.197,00	16.988,40	17.932,20	34.920,60	78.117,60	143.627,00
Multas Aplicadas pelos Tribunais de Contas		59.950,00	5.293,59	5.407,49	10.701,08	4.208,49	4.442,30	8.650,79	19.351,87	35.580,34
Multas Aplicadas pelos Tribunais de Contas - Principal	1501	1.650,00	1.456,95	1.488,30	2.945,25	1.158,30	1.222,65	2.380,95	5.326,20	9.792,75
Multas Aplicadas pelos Tribunais de Contas - Dívida Ativa	1501	27.500,00	2.428,25	2.480,50	4.908,75	1.930,50	2.037,75	3.968,25	8.877,00	16.321,25
Multas Aplicadas pelos Tribunais de Contas - Multas	1501	5.500,00	485,65	496,10	981,75	386,10	407,55	793,65	1.775,40	3.264,25
Multas Aplicadas pelos Tribunais de Contas - Juros de Morç	1501	5.500,00	485,65	496,10	981,75	386,10	407,55	793,65	1.775,40	3.264,25
Multas Aplicadas pelos Tribunais de Contas - Multas da Div	1501	2.750,00	242,83	248,05	490,88	193,05	203,78	396,83	887,71	1.632,14
Multas Aplicadas pelos Tribunais de Contas - Juros de Morç	1501	2.200,00	194,26	198,44	392,70	154,44	163,02	317,46	710,16	1.305,70
Multas Previstas no Código de Trânsito Brasileiro - CTB	1752	768.000,00	67.814,40	69.273,60	137.088,00	53.913,60	56.908,80	110.822,40	247.910,40	455.808,00
Indenizações, Restituições e Ressarcimentos		445.150,00	39.306,75	40.152,53	79.459,28	31.249,53	32.985,62	64.235,15	143.694,43	264.196,54
Indenizações		66.000,00	5.827,80	5.953,20	11.781,00	4.633,20	4.890,60	9.523,80	21.304,80	39.171,00
Outras Indenizações		66.000,00	5.827,80	5.953,20	11.781,00	4.633,20	4.890,60	9.523,80	21.304,80	39.171,00
Outras Indenizações - FMS	1501	55.000,00	4.856,50	4.961,00	9.817,50	3.861,00	4.075,50	7.936,50	17.754,00	32.642,50
Outras Indenizações - FNS	1600	1.100,00	97,13	99,22	196,35	77,22	81,51	158,73	355,08	652,85
Outras Indenizações - FMAS	1501	1.100,00	97,13	99,22	196,35	77,22	81,51	158,73	355,08	652,85
Outras Indenizações - FEAS	1661	1.100,00	97,13	99,22	196,35	77,22	81,51	158,73	355,08	652,85
Outras Indenizações - FNAS	1660	1.100,00	97,13	99,22	196,35	77,22	81,51	158,73	355,08	652,85
Outras Indenizações - PM	1501	5.500,00	485,65	496,10	981,75	386,10	407,55	793,65	1.775,40	3.264,25
Outras Indenizações - FME	1501	1.100,00	97,13	99,22	196,35	77,22	81,51	158,73	355,08	652,85
Restituições		379.150,00	33.478,95	34.199,33	67.678,28	26.616,33	28.095,02	54.711,35	122.389,63	225.025,54
Outras Restituições		379.150,00	33.478,95	34.199,33	67.678,28	26.616,33	28.095,02	54.711,35	122.389,63	225.025,54
Outras Restituições - FMS-02	1501	5.500,00	485,65	496,10	981,75	386,10	407,55	793,65	1.775,40	3.264,25
Outras Restituições - PME	1500	1.500,00	132,45	135,30	267,75	105,30	111,15	216,45	484,20	890,25
Outras Restituições - PME	1501	2.200,00	194,26	198,44	392,70	154,44	163,02	317,46	710,16	1.305,70
Outras Restituições - FNS-14	1600	1.650,00	145,70	148,83	294,53	115,83	122,27	238,10	532,63	979,29
Outras Restituições - FNAS	1660	1.100,00	97,13	99,22	196,35	77,22	81,51	158,73	355,08	652,85





PREFEITURA MUNICIPAL DE GUANAMBI

PRAÇA HENRIQUE PEREIRA DONATO - CENTRO

CNPJ: 13.982.640/0001-96 - CEP: 46430000 - GUANAMBI - BA

PROGRAMAÇÃO FINANCEIRA DA RECEITA - ANEXO I - 2º Quadrimestre

Fluxo da Execução da Receita / 2025

RECEITA	Fonte	Previsão	MAIO	JUNHO	3º BIMESTRE	JULHO	AGOSTO	4º BIMESTRE	2º QUADRIMESTRE	ATÉ O QUADRIMESTRE
Outras Restituições - FMAS	1501	1.100,00	97,13	99,22	196,35	77,22	81,51	158,73	355,08	652,85
Outras Restituições - FEAS	1661	1.100,00	97,13	99,22	196,35	77,22	81,51	158,73	355,08	652,85
Outras Restituições - PM	1501	365.000,00	32.229,50	32.923,00	65.152,50	25.623,00	27.046,50	52.669,50	117.822,00	216.627,50
Demais Receitas Correntes		1.200.500,00	106.004,15	108.285,10	214.289,25	84.275,10	88.957,05	173.232,15	387.521,40	712.496,75
Outras Receitas Correntes		1.200.500,00	106.004,15	108.285,10	214.289,25	84.275,10	88.957,05	173.232,15	387.521,40	712.496,75
Outras Receitas		1.200.500,00	106.004,15	108.285,10	214.289,25	84.275,10	88.957,05	173.232,15	387.521,40	712.496,75
Outras Receitas Não Arrecadadas e Não Projetadas pela RFI		1.200.500,00	106.004,15	108.285,10	214.289,25	84.275,10	88.957,05	173.232,15	387.521,40	712.496,75
Outras Receitas Não Arrecadadas e Não Projetadas pela R	1501	1.200.500,00	106.004,15	108.285,10	214.289,25	84.275,10	88.957,05	173.232,15	387.521,40	712.496,75
Receitas de Capital		10.504.360,00	927.534,99	947.493,27	1.875.028,26	737.406,07	778.373,08	1.515.779,15	3.390.807,41	6.234.337,67
Alienação de Bens		950.000,00	83.885,00	85.690,00	169.575,00	66.690,00	70.395,00	137.085,00	306.660,00	563.825,00
Alienação de Bens Móveis		800.000,00	70.640,00	72.160,00	142.800,00	56.160,00	59.280,00	115.440,00	258.240,00	474.800,00
Alienação de Bens Móveis e Semoventes		800.000,00	70.640,00	72.160,00	142.800,00	56.160,00	59.280,00	115.440,00	258.240,00	474.800,00
Alienação de Bens Móveis e Semoventes		800.000,00	70.640,00	72.160,00	142.800,00	56.160,00	59.280,00	115.440,00	258.240,00	474.800,00
Alienação de Bens Móveis e Semoventes - Principal	1755	800.000,00	70.640,00	72.160,00	142.800,00	56.160,00	59.280,00	115.440,00	258.240,00	474.800,00
Alienação de Bens Imóveis		150.000,00	13.245,00	13.530,00	26.775,00	10.530,00	11.115,00	21.645,00	48.420,00	89.025,00
Alienação de Bens Imóveis		150.000,00	13.245,00	13.530,00	26.775,00	10.530,00	11.115,00	21.645,00	48.420,00	89.025,00
Alienação de Bens Imóveis		150.000,00	13.245,00	13.530,00	26.775,00	10.530,00	11.115,00	21.645,00	48.420,00	89.025,00
Alienação de Bens Imóveis - Principal	1755	150.000,00	13.245,00	13.530,00	26.775,00	10.530,00	11.115,00	21.645,00	48.420,00	89.025,00
Transferências de Capital		9.554.360,00	843.649,99	861.803,27	1.705.453,26	670.716,07	707.978,08	1.378.694,15	3.084.147,41	5.670.512,67
Transferências da União e de suas Entidades		7.017.560,00	619.650,55	632.983,91	1.252.634,46	492.632,71	520.001,20	1.012.633,91	2.265.268,37	4.164.921,87
Transferências de Recursos do Sistema Único de Saúde - SUS		1.572.000,00	138.807,60	141.794,40	280.602,00	110.354,40	116.485,20	226.839,60	507.441,60	932.982,00
Transferências de Recursos do Sistema Único de Saúde - SUS		1.572.000,00	138.807,60	141.794,40	280.602,00	110.354,40	116.485,20	226.839,60	507.441,60	932.982,00
Transferências de Recursos do Bloco de Estruturação da Rec		1.517.000,00	133.951,10	136.833,40	270.784,50	106.493,40	112.409,70	218.903,10	489.687,60	900.339,50
Transferências de Recursos do Bloco de Estruturação d:	1601	736.000,00	64.988,80	66.387,20	131.376,00	51.667,20	54.537,60	106.204,80	237.580,80	436.816,00
Transferências de Recursos do Bloco de Estruturação d:	1601	60.500,00	5.342,15	5.457,10	10.799,25	4.247,10	4.483,05	8.730,15	19.529,40	35.906,75
Transferências de Recursos do Bloco de Estruturação d:	1601	720.500,00	63.620,15	64.989,10	128.609,25	50.579,10	53.389,05	103.968,15	232.577,40	427.616,75
Transferências de Recursos do Bloco de Estruturação da Rec		55.000,00	4.856,50	4.961,00	9.817,50	3.861,00	4.075,50	7.936,50	17.754,00	32.642,50
Transferências de Recursos do Bloco de Estruturação da R	1603	55.000,00	4.856,50	4.961,00	9.817,50	3.861,00	4.075,50	7.936,50	17.754,00	32.642,50
Transferências de Recursos do Fundo Nacional do Desenvolvim		1.686.410,00	148.910,00	152.114,18	301.024,18	118.385,98	124.962,98	243.348,96	544.373,14	1.000.884,33
Transferências de Recursos Destinados a Programas de Educ		1.686.410,00	148.910,00	152.114,18	301.024,18	118.385,98	124.962,98	243.348,96	544.373,14	1.000.884,33
Outras transferências destinadas a Programas de Educação		1.686.410,00	148.910,00	152.114,18	301.024,18	118.385,98	124.962,98	243.348,96	544.373,14	1.000.884,33
Outras transferências destinadas a Programas de Educaçã	1569	1.686.410,00	148.910,00	152.114,18	301.024,18	118.385,98	124.962,98	243.348,96	544.373,14	1.000.884,33
Transferências de Convênios da União e de suas Entidades		3.259.150,00	287.782,95	293.975,33	581.758,28	228.792,33	241.503,02	470.295,35	1.052.053,63	1.934.305,54
Transferências de Convênios da União para o Sistema Único d		1.552.500,00	137.085,75	140.035,50	277.121,25	108.985,50	115.040,25	224.025,75	501.147,00	921.408,75
Transferências de Convênios da União para o Sistema Únic	1631	1.552.500,00	137.085,75	140.035,50	277.121,25	108.985,50	115.040,25	224.025,75	501.147,00	921.408,75
Transferências de Convênios da União destinadas a Programa		165.000,00	14.569,50	14.883,00	29.452,50	11.583,00	12.226,50	23.809,50	53.262,00	97.927,50
Transferências de Convênios da União destinadas a Progra	1570	165.000,00	14.569,50	14.883,00	29.452,50	11.583,00	12.226,50	23.809,50	53.262,00	97.927,50
Outras Transferências de Convênios da União e de Suas Entid	1700	1.541.650,00	136.127,70	139.056,83	275.184,53	108.223,83	114.236,27	222.460,10	497.644,63	914.969,29
Outras Transferências de Recursos da União e de suas Entidades		500.000,00	44.150,00	45.100,00	89.250,00	35.100,00	37.050,00	72.150,00	161.400,00	296.750,00
Transferência Especial da União	1706	500.000,00	44.150,00	45.100,00	89.250,00	35.100,00	37.050,00	72.150,00	161.400,00	296.750,00
Transferências dos Estados e do Distrito Federal e de suas Entidad		2.536.800,00	223.999,44	228.819,36	452.818,80	178.083,36	187.976,88	366.060,24	818.879,04	1.505.590,80





PREFEITURA MUNICIPAL DE GUANAMBI

PRAÇA HENRIQUE PEREIRA DONATO - CENTRO

CNPJ: 13.982.640/0001-96 - CEP: 46430000 - GUANAMBI - BA

PROGRAMAÇÃO FINANCEIRA DA RECEITA - ANEXO I - 2º Quadrimestre

Fluxo da Execução da Receita / 2025

RECEITA	Fonte	Previsão	MAIO	JUNHO	3º BIMESTRE	JULHO	AGOSTO	4º BIMESTRE	2º QUADRIMESTRE	ATÉ O QUADRIMESTRE
Transferências de Convênios dos Estados e DF e de Suas Entidad		2.536.800,00	223.999,44	228.819,36	452.818,80	178.083,36	187.976,88	366.060,24	818.879,04	1.505.590,80
Transferências de Convênios dos Estados e DF e de Suas Enti		750.000,00	66.225,00	67.650,00	133.875,00	52.650,00	55.575,00	108.225,00	242.100,00	445.125,00
Transferências de Convênios dos Estados e DF e de Suas I	1700	750.000,00	66.225,00	67.650,00	133.875,00	52.650,00	55.575,00	108.225,00	242.100,00	445.125,00
Transferências de Convênios dos Estados para o Sistema Únic		1.484.300,00	131.063,69	133.883,86	264.947,55	104.197,86	109.986,63	214.184,49	479.132,04	880.932,05
Transferências de Convênios dos Estados para o Sistem	1632	1.484.300,00	131.063,69	133.883,86	264.947,55	104.197,86	109.986,63	214.184,49	479.132,04	880.932,05
Transferências de Convênios dos Estados destinadas a Progra	1571	302.500,00	26.710,75	27.285,50	53.996,25	21.235,50	22.415,25	43.650,75	97.647,00	179.533,75
Dedução da Receita Corrente		-34.944.330,00	-3.085.584,34	-3.151.978,57	-6.237.562,91	-2.453.091,97	-2.589.374,85	-5.042.466,82	-11.280.029,73	-20.739.459,87
Dedução da Receita Corrente		-34.944.330,00	-3.085.584,34	-3.151.978,57	-6.237.562,91	-2.453.091,97	-2.589.374,85	-5.042.466,82	-11.280.029,73	-20.739.459,87
Dedução da Receita de TRANSFs Correntes da União		-23.833.876,00	-2.104.531,25	-2.149.815,62	-4.254.346,87	-1.673.138,10	-1.766.090,21	-3.439.228,31	-7.693.575,18	-14.145.405,42
Dedução da Rec p/Formação FUNDEB- Transf. União		-23.833.876,00	-2.104.531,25	-2.149.815,62	-4.254.346,87	-1.673.138,10	-1.766.090,21	-3.439.228,31	-7.693.575,18	-14.145.405,42
Dedução da Rec. p/ Formação FUNDEB - FPM	1500	-23.828.200,00	-2.104.030,06	-2.149.303,64	-4.253.333,70	-1.672.739,64	-1.765.669,62	-3.438.409,26	-7.691.742,96	-14.142.036,70
Dedução da Rec p/Formação FUNDEB- ITR	1500	-5.676,00	-501,19	-511,98	-1.013,17	-398,46	-420,59	-819,05	-1.832,22	-3.368,72
Dedução da Receita Corrente		-11.110.454,00	-981.053,09	-1.002.162,95	-1.983.216,04	-779.953,87	-823.284,64	-1.603.238,51	-3.586.454,55	-6.594.054,45
Ded de Rec p/Formação do FUNDEB - Transf dos Estados		-10.900.454,00	-962.510,09	-983.220,95	-1.945.731,04	-765.211,87	-807.723,64	-1.572.935,51	-3.518.666,55	-6.469.419,45
Ded de Rec p/ Formação do FUNDEB - ICMS	1500	-7.792.400,00	-688.068,92	-702.874,48	-1.390.943,40	-547.026,48	-577.416,84	-1.124.443,32	-2.515.386,72	-4.624.789,40
Ded de Rec p/ Formação do FUNDEB - IPVA	1500	-3.047.000,00	-269.050,10	-274.839,40	-543.889,50	-213.899,40	-225.782,70	-439.682,10	-983.571,60	-1.808.394,50
Ded de Rec p/ Formação do FUNDEB - IPI - Exportação	1500	-61.054,00	-5.391,07	-5.507,07	-10.898,14	-4.285,99	-4.524,10	-8.810,09	-19.708,23	-36.235,55
Ded de Rec p/ Formação do FUNDEB - Receitas de Comp	1502	-210.000,00	-18.543,00	-18.942,00	-37.485,00	-14.742,00	-15.561,00	-30.303,00	-67.788,00	-124.635,00
TOTAL GERAL DA RECEITA		473.720.460,05	41.829.516,69	42.729.585,48	84.559.102,17	33.255.176,28	35.102.686,17	68.357.862,45	152.916.964,62	281.153.093,22





PREFEITURA MUNICIPAL DE GUANAMBI

PRAÇA HENRIQUE PEREIRA DONATO - CENTRO

CNPJ: 13.982.640/0001-96 - CEP: 46430000 - GUANAMBI - BA

PROGRAMAÇÃO FINANCEIRA DA RECEITA - ANEXO I - 3º Quadrimestre

Fluxo da Execução da Receita / 2025

RECEITA	Fonte	Previsão	SETEMBRO	OUTUBRO	5º BIMESTRE	NOVEMBRO	DEZEMBRO	6º BIMESTRE	3º QUADRIMESTRE	ATÉ O QUADRIMESTRE
Receitas Correntes.		498.160.430,05	38.009.640,89	35.967.183,04	73.976.823,93	42.144.372,38	86.381.018,32	128.525.390,70	202.502.214,63	498.160.430,05
Impostos, Taxas e Contribuições de Melhoria		73.155.150,00	5.581.737,97	5.281.801,83	10.863.539,80	6.188.925,69	12.685.102,91	18.874.028,60	29.737.568,40	73.155.150,00
Impostos		67.811.700,00	5.174.032,72	4.896.004,74	10.070.037,46	5.736.869,82	11.758.548,74	17.495.418,56	27.565.456,02	67.811.700,00
Impostos sobre o Patrimônio		23.013.450,00	1.755.926,24	1.661.571,09	3.417.497,33	1.946.937,87	3.990.532,21	5.937.470,08	9.354.967,41	23.013.450,00
Imposto sobre a Propriedade Predial e Territorial Urbana		15.998.000,00	1.220.647,40	1.155.055,60	2.375.703,00	1.353.430,80	2.774.053,20	4.127.484,00	6.503.187,00	15.998.000,00
Imposto sobre a Propriedade Predial e Territorial Urbana - F	1500	10.550.000,00	804.965,00	761.710,00	1.566.675,00	892.530,00	1.829.370,00	2.721.900,00	4.288.575,00	10.550.000,00
Imposto sobre a Propriedade Predial e Territorial Urbana - C	1500	4.650.000,00	354.795,00	335.730,00	690.525,00	393.390,00	806.310,00	1.199.700,00	1.890.225,00	4.650.000,00
Imposto sobre a Propriedade Predial e Territorial Urbana - M	1500	65.000,00	4.959,50	4.693,00	9.652,50	5.499,00	11.271,00	16.770,00	26.422,50	65.000,00
Imposto sobre a Propriedade Predial e Territorial Urbana - J	1500	73.500,00	5.608,05	5.306,70	10.914,75	6.218,10	12.744,90	18.963,00	29.877,75	73.500,00
Imposto sobre a Propriedade Predial e Territorial Urbana - N	1500	114.500,00	8.736,35	8.266,90	17.003,25	9.686,70	19.854,30	29.541,00	46.544,25	114.500,00
Imposto sobre a Propriedade Predial e Territorial Urbana - O	1500	545.000,00	41.583,50	39.349,00	80.932,50	46.107,00	94.503,00	140.610,00	221.542,50	545.000,00
Impostos sobre Transmissão "Inter Vivos" de Bens Imóveis e d		7.015.450,00	535.278,84	506.515,49	1.041.794,33	593.507,07	1.216.479,01	1.809.986,08	2.851.780,41	7.015.450,00
Impostos sobre Transmissão "Inter Vivos" de Bens Imóveis	1500	6.950.000,00	530.285,00	501.790,00	1.032.075,00	587.970,00	1.205.130,00	1.793.100,00	2.825.175,00	6.950.000,00
Impostos sobre Transmissão "Inter Vivos" de Bens Imóveis	1500	35.750,00	2.727,73	2.581,15	5.308,88	3.024,45	6.199,03	9.223,48	14.532,36	35.750,00
Impostos sobre Transmissão "Inter Vivos" de Bens Imóveis	1500	5.500,00	419,65	397,10	816,75	465,30	953,70	1.419,00	2.235,75	5.500,00
Impostos sobre Transmissão "Inter Vivos" de Bens Imóveis	1500	2.200,00	167,86	158,84	326,70	186,12	381,48	567,60	894,30	2.200,00
Impostos sobre Transmissão "Inter Vivos" de Bens Imóveis	1500	8.800,00	671,44	635,36	1.306,80	744,48	1.525,92	2.270,40	3.577,20	8.800,00
Impostos sobre Transmissão "Inter Vivos" de Bens Imóveis	1500	13.200,00	1.007,16	953,04	1.960,20	1.116,72	2.288,88	3.405,60	5.365,80	13.200,00
Impostos sobre a Renda e Proventos de Qualquer Natureza		13.930.000,00	1.062.859,00	1.005.746,00	2.068.605,00	1.178.478,00	2.415.462,00	3.593.940,00	5.662.545,00	13.930.000,00
Imposto sobre a Renda - Retido na Fonte		13.930.000,00	1.062.859,00	1.005.746,00	2.068.605,00	1.178.478,00	2.415.462,00	3.593.940,00	5.662.545,00	13.930.000,00
Imposto sobre a Renda - Retido na Fonte - Trabalho		12.180.000,00	929.334,00	879.396,00	1.808.730,00	1.030.428,00	2.112.012,00	3.142.440,00	4.951.170,00	12.180.000,00
Imposto sobre a Renda - Retido na Fonte - Trabalho - Princ	1500	12.180.000,00	929.334,00	879.396,00	1.808.730,00	1.030.428,00	2.112.012,00	3.142.440,00	4.951.170,00	12.180.000,00
Imposto sobre a Renda - Retido na Fonte - Outros Rendimen		1.750.000,00	133.525,00	126.350,00	259.875,00	148.050,00	303.450,00	451.500,00	711.375,00	1.750.000,00
Imposto sobre a Renda - Retido na Fonte - Outros Rendime	1500	1.750.000,00	133.525,00	126.350,00	259.875,00	148.050,00	303.450,00	451.500,00	711.375,00	1.750.000,00
Impostos sobre a Produção e Circulação de Mercadorias e Serviç		30.868.250,00	2.355.247,48	2.228.687,65	4.583.935,13	2.611.453,95	5.352.554,53	7.964.008,48	12.547.943,61	30.868.250,00
Impostos sobre Serviços		30.868.250,00	2.355.247,48	2.228.687,65	4.583.935,13	2.611.453,95	5.352.554,53	7.964.008,48	12.547.943,61	30.868.250,00
Imposto sobre Serviços de Qualquer Natureza - ISSQN		30.868.250,00	2.355.247,48	2.228.687,65	4.583.935,13	2.611.453,95	5.352.554,53	7.964.008,48	12.547.943,61	30.868.250,00
Imposto sobre Serviços de Qualquer Natureza - ISSQN -	1500	23.695.000,00	1.807.928,50	1.710.779,00	3.518.707,50	2.004.597,00	4.108.713,00	6.113.310,00	9.632.017,50	23.695.000,00
Imposto sobre Serviços de Qualquer Natureza - ISS Sim	1500	5.500.000,00	419.650,00	397.100,00	816.750,00	465.300,00	953.700,00	1.419.000,00	2.235.750,00	5.500.000,00
Imposto sobre Serviços de Qualquer Natureza - ISSQN - Dí	1500	1.380.000,00	105.294,00	99.636,00	204.930,00	116.748,00	239.292,00	356.040,00	560.970,00	1.380.000,00
Imposto sobre Serviços de Qualquer Natureza - ISSQN - Mi	1500	207.350,00	15.820,81	14.970,67	30.791,48	17.541,81	35.954,47	53.496,28	84.287,76	207.350,00
Imposto sobre Serviços de Qualquer Natureza - ISSQN - Ju	1500	68.500,00	5.226,55	4.945,70	10.172,25	5.795,10	11.877,90	17.673,00	27.845,25	68.500,00
Imposto sobre Serviços de Qualquer Natureza - ISSQN - Mi	1500	8.800,00	671,44	635,36	1.306,80	744,48	1.525,92	2.270,40	3.577,20	8.800,00
Imposto sobre Serviços de Qualquer Natureza - ISSQN - Ju	1500	8.600,00	656,18	620,92	1.277,10	727,56	1.491,24	2.218,80	3.495,90	8.600,00
Taxas		5.337.950,00	407.285,60	385.399,99	792.685,59	451.590,57	925.600,47	1.377.191,04	2.169.876,63	5.337.950,00
Taxas pelo Exercício do Poder de Polícia		4.343.850,00	331.435,77	313.625,97	645.061,74	367.489,71	753.223,53	1.120.713,24	1.765.774,98	4.343.850,00
Taxas de Inspeção, Controle e Fiscalização		4.237.150,00	323.294,56	305.922,23	629.216,79	358.462,89	734.721,75	1.093.184,64	1.722.401,43	4.237.150,00
Taxa de Fiscalização de Vigilância Sanitária	1501	346.500,00	26.437,95	25.017,30	51.455,25	29.313,90	60.083,10	89.397,00	140.852,25	346.500,00
Taxa de Serviços Cadastrais	1501	675.000,00	51.502,50	48.735,00	100.237,50	57.105,00	117.045,00	174.150,00	274.387,50	675.000,00
Taxa de Fiscalização e Funcionamento - TFF	1501	1.780.000,00	135.814,00	128.516,00	264.330,00	150.588,00	308.652,00	459.240,00	723.570,00	1.780.000,00
Taxa de Publicidade Comercial	1501	16.500,00	1.258,95	1.191,30	2.450,25	1.395,90	2.861,10	4.257,00	6.707,25	16.500,00





PREFEITURA MUNICIPAL DE GUANAMBI

PRAÇA HENRIQUE PEREIRA DONATO - CENTRO

CNPJ: 13.982.640/0001-96 - CEP: 46430000 - GUANAMBI - BA

PROGRAMAÇÃO FINANCEIRA DA RECEITA - ANEXO I - 3º Quadrimestre

Fluxo da Execução da Receita / 2025

RECEITA	Fonte	Previsão	SETEMBRO	OUTUBRO	5º BIMESTRE	NOVEMBRO	DEZEMBRO	6º BIMESTRE	3º QUADRIMESTRE	ATÉ O QUADRIMESTRE
Taxa de Licença para Execução de Obras - Alvará	1501	401.500,00	30.634,45	28.988,30	59.622,75	33.966,90	69.620,10	103.587,00	163.209,75	401.500,00
Taxa de Utilização de Área de Domínio Público - Preço I	1501	170.500,00	13.009,15	12.310,10	25.319,25	14.424,30	29.564,70	43.989,00	69.308,25	170.500,00
Taxa de Aprovação do Projeto de Construção Civil - Hat	1501	148.500,00	11.330,55	10.721,70	22.052,25	12.563,10	25.749,90	38.313,00	60.365,25	148.500,00
Taxa de apreensão, depósito ou liberação de animais	1501	8.250,00	629,48	595,65	1.225,13	697,95	1.430,53	2.128,48	3.353,61	8.250,00
Outras Taxas pelo Exercício do Poder de Polícia	1501	345.000,00	26.323,50	24.909,00	51.232,50	29.187,00	59.823,00	89.010,00	140.242,50	345.000,00
Taxas de Inspeção, Controle e Fiscalização - Dívida Ativa	1501	214.500,00	16.366,35	15.486,90	31.853,25	18.146,70	37.194,30	55.341,00	87.194,25	214.500,00
Taxas de Inspeção, Controle e Fiscalização - Multas	1501	35.750,00	2.727,73	2.581,15	5.308,88	3.024,45	6.199,03	9.223,48	14.532,36	35.750,00
Taxas de Inspeção, Controle e Fiscalização - Juros de Morç	1501	18.150,00	1.384,85	1.310,43	2.695,28	1.535,49	3.147,19	4.682,68	7.377,96	18.150,00
Taxas de Inspeção, Controle e Fiscalização - Multas da Div	1501	16.500,00	1.258,95	1.191,30	2.450,25	1.395,90	2.861,10	4.257,00	6.707,25	16.500,00
Taxas de Inspeção, Controle e Fiscalização - Juros de Morç	1501	60.500,00	4.616,15	4.368,10	8.984,25	5.118,30	10.490,70	15.609,00	24.593,25	60.500,00
Taxa de Controle e Fiscalização Ambiental		106.700,00	8.141,21	7.703,74	15.844,95	9.026,82	18.501,78	27.528,60	43.373,55	106.700,00
Taxa de Controle e Fiscalização Ambiental - Principal	1501	104.500,00	7.973,35	7.544,90	15.518,25	8.840,70	18.120,30	26.961,00	42.479,25	104.500,00
Taxa de Controle e Fiscalização Ambiental - Multas	1501	2.200,00	167,86	158,84	326,70	186,12	381,48	567,60	894,30	2.200,00
Taxas pela Prestação de Serviços		994.100,00	75.849,83	71.774,02	147.623,85	84.100,86	172.376,94	256.477,80	404.101,65	994.100,00
Taxas pela Prestação de Serviços em Geral		988.600,00	75.430,18	71.376,92	146.807,10	83.635,56	171.423,24	255.058,80	401.865,90	988.600,00
Taxa de Cemitérios	1501	26.000,00	1.983,80	1.877,20	3.861,00	2.199,60	4.508,40	6.708,00	10.569,00	26.000,00
Outras Taxas pela Prestação de Serviços	1501	935.000,00	71.340,50	67.507,00	138.847,50	79.101,00	162.129,00	241.230,00	380.077,50	935.000,00
Taxas pela Prestação de Serviços em Geral - Dívida Ativa	1501	18.800,00	1.434,44	1.357,36	2.791,80	1.590,48	3.259,92	4.850,40	7.642,20	18.800,00
Taxas pela Prestação de Serviços em Geral - Multas	1501	2.200,00	167,86	158,84	326,70	186,12	381,48	567,60	894,30	2.200,00
Taxas pela Prestação de Serviços em Geral - Juros de Morç	1501	2.200,00	167,86	158,84	326,70	186,12	381,48	567,60	894,30	2.200,00
Taxas pela Prestação de Serviços em Geral - Multas da Div	1501	2.200,00	167,86	158,84	326,70	186,12	381,48	567,60	894,30	2.200,00
Taxas pela Prestação de Serviços em Geral - Juros de Morç	1501	2.200,00	167,86	158,84	326,70	186,12	381,48	567,60	894,30	2.200,00
Emolumentos e Custas Judiciais		5.500,00	419,65	397,10	816,75	465,30	953,70	1.419,00	2.235,75	5.500,00
Emolumentos e Custas Judiciais - Principal	1501	5.500,00	419,65	397,10	816,75	465,30	953,70	1.419,00	2.235,75	5.500,00
Contribuição de Melhoria		5.500,00	419,65	397,10	816,75	465,30	953,70	1.419,00	2.235,75	5.500,00
Contribuição de Melhoria		5.500,00	419,65	397,10	816,75	465,30	953,70	1.419,00	2.235,75	5.500,00
Contribuição de Melhoria para Expansão da Rede de Iluminaçã		5.500,00	419,65	397,10	816,75	465,30	953,70	1.419,00	2.235,75	5.500,00
Contribuição de Melhoria para Expansão da Rede de Ilumin	1751	5.500,00	419,65	397,10	816,75	465,30	953,70	1.419,00	2.235,75	5.500,00
Contribuições		10.750.000,00	820.225,00	776.150,00	1.596.375,00	909.450,00	1.864.050,00	2.773.500,00	4.369.875,00	10.750.000,00
Contribuição para o Custeio do Serviço de Iluminação Pública		10.750.000,00	820.225,00	776.150,00	1.596.375,00	909.450,00	1.864.050,00	2.773.500,00	4.369.875,00	10.750.000,00
Contribuição para o Custeio do Serviço de Iluminação Pública		10.750.000,00	820.225,00	776.150,00	1.596.375,00	909.450,00	1.864.050,00	2.773.500,00	4.369.875,00	10.750.000,00
Contribuição para o Custeio do Serviço de Iluminação Pública		10.750.000,00	820.225,00	776.150,00	1.596.375,00	909.450,00	1.864.050,00	2.773.500,00	4.369.875,00	10.750.000,00
Contribuição para o Custeio do Serviço de Iluminação Públi	1751	10.750.000,00	820.225,00	776.150,00	1.596.375,00	909.450,00	1.864.050,00	2.773.500,00	4.369.875,00	10.750.000,00
Receita Patrimonial		5.456.604,00	416.338,88	393.966,81	810.305,69	461.628,70	946.175,14	1.407.803,84	2.218.109,53	5.456.604,00
Valores Mobiliários		5.456.604,00	416.338,88	393.966,81	810.305,69	461.628,70	946.175,14	1.407.803,84	2.218.109,53	5.456.604,00
Juros e Correções Monetárias		5.456.604,00	416.338,88	393.966,81	810.305,69	461.628,70	946.175,14	1.407.803,84	2.218.109,53	5.456.604,00
Remuneração de Depósitos Bancários		5.456.604,00	416.338,88	393.966,81	810.305,69	461.628,70	946.175,14	1.407.803,84	2.218.109,53	5.456.604,00
Remuneração de Depósitos Bancários - FUNDEB		875.000,00	66.762,50	63.175,00	129.937,50	74.025,00	151.725,00	225.750,00	355.687,50	875.000,00
Remuneração de Depósitos Bancários - FUNDEB	1540	875.000,00	66.762,50	63.175,00	129.937,50	74.025,00	151.725,00	225.750,00	355.687,50	875.000,00
Remuneração de Depósitos Bancários - Vinculados a Sa		1.651.500,00	126.009,45	119.238,30	245.247,75	139.716,90	286.370,10	426.087,00	671.334,75	1.651.500,00
Remuneração de Depósitos Bancários - Saúde - FM	1501	26.000,00	1.983,80	1.877,20	3.861,00	2.199,60	4.508,40	6.708,00	10.569,00	26.000,00





PREFEITURA MUNICIPAL DE GUANAMBI

PRAÇA HENRIQUE PEREIRA DONATO - CENTRO

CNPJ: 13.982.640/0001-96 - CEP: 46430000 - GUANAMBI - BA

PROGRAMAÇÃO FINANCEIRA DA RECEITA - ANEXO I - 3º Quadrimestre

Fluxo da Execução da Receita / 2025

RECEITA	Fonte	Previsão	SETEMBRO	OUTUBRO	5º BIMESTRE	NOVEMBRO	DEZEMBRO	6º BIMESTRE	3º QUADRIMESTRE	ATÉ O QUADRIMESTRE
Remuneração de Depósitos Bancários - Transf SUS	1600	985.000,00	75.155,50	71.117,00	146.272,50	83.331,00	170.799,00	254.130,00	400.402,50	985.000,00
Remuneração de Depósitos Bancários - Transf SUS	1601	27.500,00	2.098,25	1.985,50	4.083,75	2.326,50	4.768,50	7.095,00	11.178,75	27.500,00
Remuneração de Depósitos Bancários - Rec Vinc à s	1631	47.500,00	3.624,25	3.429,50	7.053,75	4.018,50	8.236,50	12.255,00	19.308,75	47.500,00
Remuneração de Depósitos Bancários - Rec Vinc à s	1632	10.000,00	763,00	722,00	1.485,00	846,00	1.734,00	2.580,00	4.065,00	10.000,00
Remuneração de Depósitos Bancários - SUS Estadu	1621	55.500,00	4.234,65	4.007,10	8.241,75	4.695,30	9.623,70	14.319,00	22.560,75	55.500,00
Remuneração de Depósitos Bancários - Operação de	1634	500.000,00	38.150,00	36.100,00	74.250,00	42.300,00	86.700,00	129.000,00	203.250,00	500.000,00
Remuneração de Depósitos Bancários - Vinculados à s		580.624,00	44.301,61	41.921,05	86.222,66	49.120,79	100.680,22	149.801,01	236.023,67	580.624,00
Remuneração de Depósitos Bancários - Transferênc	1660	297.024,00	22.662,93	21.445,13	44.108,06	25.128,23	51.503,98	76.632,21	120.740,27	297.024,00
Remuneração de Depósitos Bancários - Rec Tesour	1500	170.500,00	13.009,15	12.310,10	25.319,25	14.424,30	29.564,70	43.989,00	69.308,25	170.500,00
Remuneração de Depósitos Bancários - Rec Tesour	1501	8.600,00	656,18	620,92	1.277,10	727,56	1.491,24	2.218,80	3.495,90	8.600,00
Remuneração de Depósitos Bancários - Rec Tesour	1706	38.500,00	2.937,55	2.779,70	5.717,25	3.257,10	6.675,90	9.933,00	15.650,25	38.500,00
Remuneração de Depósitos Bancários - Assist Socia	1665	5.500,00	419,65	397,10	816,75	465,30	953,70	1.419,00	2.235,75	5.500,00
Remuneração de Depósitos Bancários - Outros Rec.	1661	60.500,00	4.616,15	4.368,10	8.984,25	5.118,30	10.490,70	15.609,00	24.593,25	60.500,00
Remuneração de Depósitos Bancários - Demais Recurs		1.205.480,00	91.978,12	87.035,66	179.013,78	101.983,61	209.030,22	311.013,83	490.027,61	1.205.480,00
Remuneração de Depósitos Bancários - CIDE	1750	39.600,00	3.021,48	2.859,12	5.880,60	3.350,16	6.866,64	10.216,80	16.097,40	39.600,00
Remuneração de Depósitos Bancários - ROYALTIES	1720	25.000,00	1.907,50	1.805,00	3.712,50	2.115,00	4.335,00	6.450,00	10.162,50	25.000,00
Remuneração de Depósitos Bancários - Convênios	1700	71.000,00	5.417,30	5.126,20	10.543,50	6.006,60	12.311,40	18.318,00	28.861,50	71.000,00
Remuneração de Depósitos Bancários - Operação de	1754	968.000,00	73.858,40	69.889,60	143.748,00	81.892,80	167.851,20	249.744,00	393.494,20	968.000,00
Remuneração de Depósitos Bancários - Alienação de	1755	101.880,00	7.773,44	7.355,74	15.129,18	8.619,05	17.665,98	26.285,03	41.414,21	101.880,00
Remuneração de Depósitos Bancários - Recursos Não \		668.000,00	50.968,40	48.229,60	99.198,00	56.512,80	115.831,20	172.344,00	271.542,00	668.000,00
Remuneração de Depósitos Bancários - Demais Fontes		476.000,00	36.318,80	34.367,20	70.686,00	40.269,60	82.538,40	122.808,00	193.494,00	476.000,00
Remuneração de Depósitos Bancários - QSE	1550	85.000,00	6.485,50	6.137,00	12.622,50	7.191,00	14.739,00	21.930,00	34.552,50	85.000,00
Remuneração de Depósitos Bancários - Convênio Fe	1570	16.500,00	1.258,95	1.191,30	2.450,25	1.395,90	2.861,10	4.257,00	6.707,25	16.500,00
Remuneração de Depósitos Bancários Outros recurs	1569	108.500,00	8.278,55	7.833,70	16.112,25	9.179,10	18.813,90	27.993,00	44.105,25	108.500,00
Remuneração de Depósitos Bancários - Convênio E	1571	23.500,00	1.793,05	1.696,70	3.489,75	1.988,10	4.074,90	6.063,00	9.552,75	23.500,00
Remuneração de Depósitos Bancários - FNDE PNAE	1552	27.500,00	2.098,25	1.985,50	4.083,75	2.326,50	4.768,50	7.095,00	11.178,75	27.500,00
Remuneração de Depósitos Bancários - FNDE PNA1	1553	16.500,00	1.258,95	1.191,30	2.450,25	1.395,90	2.861,10	4.257,00	6.707,25	16.500,00
Remuneração de Depósitos Bancários outros recurs	1501	98.000,00	7.477,40	7.075,60	14.553,00	8.290,80	16.993,20	25.284,00	39.837,00	98.000,00
Remuneração de Depósitos Bancários outros recurs	1605	27.500,00	2.098,25	1.985,50	4.083,75	2.326,50	4.768,50	7.095,00	11.178,75	27.500,00
Remuneração de Depósitos Bancários outros recurs	1701	18.000,00	1.373,40	1.299,60	2.673,00	1.522,80	3.121,20	4.644,00	7.317,00	18.000,00
Remuneração de Depósitos Bancários outros recurs	1715	16.500,00	1.258,95	1.191,30	2.450,25	1.395,90	2.861,10	4.257,00	6.707,25	16.500,00
Remuneração de Depósitos Bancários outros recurs	1716	11.000,00	839,30	794,20	1.633,50	930,60	1.907,40	2.838,00	4.471,50	11.000,00
Remuneração de Depósitos Bancários outros recurs	1752	27.500,00	2.098,25	1.985,50	4.083,75	2.326,50	4.768,50	7.095,00	11.178,75	27.500,00
Receita de Serviços		355.000,00	27.086,50	25.631,00	52.717,50	30.033,00	61.557,00	91.590,00	144.307,50	355.000,00
Outros Serviços		355.000,00	27.086,50	25.631,00	52.717,50	30.033,00	61.557,00	91.590,00	144.307,50	355.000,00
Outros Serviços		355.000,00	27.086,50	25.631,00	52.717,50	30.033,00	61.557,00	91.590,00	144.307,50	355.000,00
Outros Serviços		355.000,00	27.086,50	25.631,00	52.717,50	30.033,00	61.557,00	91.590,00	144.307,50	355.000,00
Outros Serviços - Principal	1501	355.000,00	27.086,50	25.631,00	52.717,50	30.033,00	61.557,00	91.590,00	144.307,50	355.000,00
Transferências Correntes		405.728.076,05	30.957.052,25	29.293.567,08	60.250.619,33	34.324.595,23	70.353.248,27	104.677.843,50	164.928.462,83	405.728.076,05
Transferências da União e de suas Entidades		266.725.506,05	20.351.156,14	19.257.581,54	39.608.737,68	22.564.977,81	46.250.202,62	68.815.180,43	108.423.918,11	266.725.506,05
Transferências Decorrentes de Participação na Receita da União		119.881.630,00	9.146.968,37	8.655.453,69	17.802.422,06	10.141.985,90	20.787.474,61	30.929.460,51	48.731.882,57	119.881.630,00





PREFEITURA MUNICIPAL DE GUANAMBI

PRAÇA HENRIQUE PEREIRA DONATO - CENTRO

CNPJ: 13.982.640/0001-96 - CEP: 46430000 - GUANAMBI - BA

PROGRAMAÇÃO FINANCEIRA DA RECEITA - ANEXO I - 3º Quadrimestre

Fluxo da Execução da Receita / 2025

RECEITA	Fonte	Previsão	SETEMBRO	OUTUBRO	5º BIMESTRE	NOVEMBRO	DEZEMBRO	6º BIMESTRE	3º QUADRIMESTRE	ATÉ O QUADRIMESTRE
Cota-Parte do Fundo de Participação dos Municípios - FPM		119.141.000,00	9.090.458,30	8.601.980,20	17.692.438,50	10.079.328,60	20.659.049,40	30.738.378,00	48.430.816,50	119.141.000,00
Cota-Parte do Fundo de Participação dos Municípios - Cota M		108.516.000,00	8.279.770,80	7.834.855,20	16.114.626,00	9.180.453,60	18.816.674,40	27.997.128,00	44.111.754,00	108.516.000,00
Cota-Parte do Fundo de Participação dos Municípios - Cota	1500	108.516.000,00	8.279.770,80	7.834.855,20	16.114.626,00	9.180.453,60	18.816.674,40	27.997.128,00	44.111.754,00	108.516.000,00
Cota-Parte do Fundo de Participação dos Municípios - Cotas	1500	10.625.000,00	810.687,50	767.125,00	1.577.812,50	898.875,00	1.842.375,00	2.741.250,00	4.319.062,50	10.625.000,00
Cota-Parte do Imposto Sobre a Propriedade Territorial Rural		28.380,00	2.165,39	2.049,04	4.214,43	2.400,95	4.921,08	7.322,03	11.536,46	28.380,00
Cota-Parte do Imposto Sobre a Propriedade Territorial Rura	1500	28.380,00	2.165,39	2.049,04	4.214,43	2.400,95	4.921,08	7.322,03	11.536,46	28.380,00
Transferências Decorrentes de Participação em Outras Receitas		712.250,00	54.344,68	51.424,45	105.769,13	60.256,35	123.504,13	183.760,48	289.529,61	712.250,00
Demais Transferências da união	1501	387.750,00	29.585,33	27.995,55	57.580,88	32.803,65	67.235,83	100.039,48	157.620,36	387.750,00
AFM - Auxílio Financeiro os Municípios	1501	324.500,00	24.759,35	23.428,90	48.188,25	27.452,70	56.268,30	83.721,00	131.909,25	324.500,00
Transferências das Compensações Financeiras pela Exploração d		1.911.500,00	145.847,45	138.010,30	283.857,75	161.712,90	331.454,10	493.167,00	777.024,75	1.911.500,00
Cota-parte da Compensação Financeira pela Produção de Petr		1.911.500,00	145.847,45	138.010,30	283.857,75	161.712,90	331.454,10	493.167,00	777.024,75	1.911.500,00
Cota-Parte do Fundo Especial do Petróleo - FEP		1.911.500,00	145.847,45	138.010,30	283.857,75	161.712,90	331.454,10	493.167,00	777.024,75	1.911.500,00
Cota-Parte do Fundo Especial do Petróleo - FEP - Principal	1720	1.911.500,00	145.847,45	138.010,30	283.857,75	161.712,90	331.454,10	493.167,00	777.024,75	1.911.500,00
Transferências de Recursos do Sistema Único de Saúde - SUS		73.413.750,05	5.601.469,14	5.300.472,75	10.901.941,89	6.210.803,25	12.729.944,24	18.940.747,49	29.842.689,38	73.413.750,05
Transferências de Recursos do Sistema Único de Saúde - SUS		73.413.750,05	5.601.469,14	5.300.472,75	10.901.941,89	6.210.803,25	12.729.944,24	18.940.747,49	29.842.689,38	73.413.750,05
Transferências de Recursos do Bloco de Manutenção das Aç		22.860.500,00	1.744.256,16	1.650.528,10	3.394.784,26	1.933.998,30	3.964.010,66	5.898.008,96	9.292.793,22	22.860.500,00
Incentivo para Ações Estratégicas	1600	1.177.000,00	89.805,10	84.979,40	174.784,50	99.574,20	204.091,80	303.666,00	478.450,50	1.177.000,00
Incentivo Financeiro da APS - Desempenho	1600	1.353.000,00	103.233,90	97.686,60	200.920,50	114.463,80	234.610,20	349.074,00	549.994,50	1.353.000,00
Agente Comunitário de Saúde	1604	5.445.500,00	415.491,65	393.165,10	808.656,75	460.689,30	944.249,70	1.404.939,00	2.213.595,75	5.445.500,00
Incentivo Financeiro da APS - Capitação Ponderada	1600	8.885.250,00	677.944,58	641.515,05	1.319.459,63	751.692,15	1.540.702,33	2.292.394,48	3.611.854,11	8.885.250,00
CORONAVIRUS (COVID-19) - SAPS	1602	165.000,00	12.589,50	11.913,00	24.502,50	13.959,00	28.611,00	42.570,00	67.072,50	165.000,00
Programa de Informatização da APS	1600	643.500,00	49.099,05	46.460,70	95.559,75	54.440,10	111.582,90	166.023,00	261.582,75	643.500,00
Apoio à Manutenção dos Polos de Academia da Saúde	1600	41.250,00	3.147,38	2.978,25	6.125,63	3.489,75	7.152,73	10.642,48	16.768,11	41.250,00
Incentivo Financeiro para a Atenção à Saúde Bucal	1600	50.000,00	3.815,00	3.610,00	7.425,00	4.230,00	8.670,00	12.900,00	20.325,00	50.000,00
Incremento Temporário ao Custeio dos Serviços de Ater	1600	1.850.000,00	141.155,00	133.570,00	274.725,00	156.510,00	320.790,00	477.300,00	752.025,00	1.850.000,00
Outras Transf. do Sus - Atenção Básica	1600	3.250.000,00	247.975,00	234.650,00	482.625,00	274.950,00	563.550,00	838.500,00	1.321.125,00	3.250.000,00
Transferências de Recursos do Bloco de Manutenção das Aç		40.821.500,05	3.114.680,45	2.947.312,30	6.061.992,75	3.453.498,90	7.078.448,15	10.531.947,05	16.593.939,80	40.821.500,05
FAEC - NEFROLOGIA	1600	9.845.000,00	751.173,50	710.809,00	1.461.982,50	832.887,00	1.707.123,00	2.540.010,00	4.001.992,50	9.845.000,00
Atenção à Saúde da População para Procedimentos no	1600	21.791.500,05	1.662.691,45	1.573.346,30	3.236.037,75	1.843.560,90	3.778.646,15	5.622.207,05	8.858.244,80	21.791.500,05
Incremento Temporário ao Custeio dos Serviços de Assi	1600	3.850.000,00	293.755,00	277.970,00	571.725,00	325.710,00	667.590,00	993.300,00	1.565.025,00	3.850.000,00
SAMU 192	1600	3.245.000,00	247.593,50	234.289,00	481.882,50	274.527,00	562.683,00	837.210,00	1.319.092,50	3.245.000,00
CORONAVIRUS (COVID-19) - SAES	1602	165.000,00	12.589,50	11.913,00	24.502,50	13.959,00	28.611,00	42.570,00	67.072,50	165.000,00
Outras Transf. do Sus - Atenção de Média e Alta Compl	1600	1.925.000,00	146.877,50	138.985,00	285.862,50	162.855,00	333.795,00	496.650,00	782.512,50	1.925.000,00
Transferências de Recursos do Bloco de Manutenção das Aç		3.411.650,00	260.308,90	246.321,13	506.630,03	288.625,59	591.580,09	880.205,68	1.386.835,71	3.411.650,00
Incentivo Financeiro aos Estados, Distrito Federal e Mur	1600	434.500,00	33.152,35	31.370,90	64.523,25	36.758,70	75.342,30	112.101,00	176.624,25	434.500,00
Repasse Agentes de Combate às Endemias	1604	2.585.000,00	197.235,50	186.637,00	383.872,50	218.691,00	448.239,00	666.930,00	1.050.802,50	2.585.000,00
Incentivo Financeiro aos Estados, Distrito Federal e Mur	1600	75.350,00	5.749,21	5.440,27	11.189,48	6.374,61	13.065,67	19.440,28	30.629,76	75.350,00
Incentivo Financeiro às Ações de Vigilância e Prevençã	1600	151.800,00	11.582,34	10.959,96	22.542,30	12.842,28	26.322,12	39.164,40	61.706,70	151.800,00
Outras Transf. do Sus - Vigilância Em Saúde	1600	165.000,00	12.589,50	11.913,00	24.502,50	13.959,00	28.611,00	42.570,00	67.072,50	165.000,00
Transferências de Recursos do Bloco de Manutenção das Aç		797.500,00	60.849,25	57.579,50	118.428,75	67.468,50	138.286,50	205.755,00	324.183,75	797.500,00
Promoção da Assistência Farmacêutica e Insumos Estr	1600	797.500,00	60.849,25	57.579,50	118.428,75	67.468,50	138.286,50	205.755,00	324.183,75	797.500,00





PREFEITURA MUNICIPAL DE GUANAMBI

PRAÇA HENRIQUE PEREIRA DONATO - CENTRO

CNPJ: 13.982.640/0001-96 - CEP: 46430000 - GUANAMBI - BA

PROGRAMAÇÃO FINANCEIRA DA RECEITA - ANEXO I - 3º Quadrimestre

Fluxo da Execução da Receita / 2025

RECEITA	Fonte	Previsão	SETEMBRO	OUTUBRO	5º BIMESTRE	NOVEMBRO	DEZEMBRO	6º BIMESTRE	3º QUADRIMESTRE	ATÉ O QUADRIMESTRE
Transferências de Recursos do Bloco de Manutenção das Aç		4.817.500,00	367.575,25	347.823,50	715.398,75	407.560,50	835.354,50	1.242.915,00	1.958.313,75	4.817.500,00
Transferências de Recursos do Bloco de Manutenção das A		4.817.500,00	367.575,25	347.823,50	715.398,75	407.560,50	835.354,50	1.242.915,00	1.958.313,75	4.817.500,00
Assistencia Financeira Complementar - Piso Enferm	1605	4.817.500,00	367.575,25	347.823,50	715.398,75	407.560,50	835.354,50	1.242.915,00	1.958.313,75	4.817.500,00
Transferências de Recursos do Bloco de Manutenção das Aç		705.100,00	53.799,13	50.908,22	104.707,35	59.651,46	122.264,34	181.915,80	286.623,15	705.100,00
(COVID-19) - Enfrentamento da Emergência de Saúde F	1602	155.100,00	11.834,13	11.198,22	23.032,35	13.121,46	26.894,34	40.015,80	63.048,15	155.100,00
Transf. do SUS - Outros Programas Financiados por Tra	1600	550.000,00	41.965,00	39.710,00	81.675,00	46.530,00	95.370,00	141.900,00	223.575,00	550.000,00
Transferências de Recursos do Fundo Nacional do Desenvolvim		14.570.600,00	1.111.736,79	1.051.997,32	2.163.734,11	1.232.672,76	2.526.542,00	3.759.214,76	5.922.948,87	14.570.600,00
Transferências do Salário-Educação		5.512.000,00	420.565,60	397.966,40	818.532,00	466.315,20	955.780,80	1.422.096,00	2.240.628,00	5.512.000,00
Transferências do Salário-Educação - Principal	1550	5.512.000,00	420.565,60	397.966,40	818.532,00	466.315,20	955.780,80	1.422.096,00	2.240.628,00	5.512.000,00
Transferências referentes ao Programa Nacional de Alimentaç		1.657.500,00	126.467,25	119.671,50	246.138,75	140.224,50	287.410,50	427.635,00	673.773,75	1.657.500,00
Transferências referentes ao Programa Nacional de Alimen	1552	1.657.500,00	126.467,25	119.671,50	246.138,75	140.224,50	287.410,50	427.635,00	673.773,75	1.657.500,00
Transferências referentes ao Programa Nacional de Apoio ao T		547.800,00	41.797,14	39.551,16	81.348,30	46.343,88	94.988,52	141.332,40	222.680,70	547.800,00
Transferências referentes ao Programa Nacional de Apoio e	1553	547.800,00	41.797,14	39.551,16	81.348,30	46.343,88	94.988,52	141.332,40	222.680,70	547.800,00
Transferências referentes ao Programa Brasil Alfabetizado - PE		1.650,00	125,90	119,13	245,03	139,59	286,09	425,68	670,71	1.650,00
Transferências referentes ao Programa Brasil Alfabetizado -	1569	1.650,00	125,90	119,13	245,03	139,59	286,09	425,68	670,71	1.650,00
Transferências referentes ao Programa de Apoio aos Sistemas		1.650,00	125,90	119,13	245,03	139,59	286,09	425,68	670,71	1.650,00
Transferências referentes ao Programa de Apoio aos Siste	1569	1.650,00	125,90	119,13	245,03	139,59	286,09	425,68	670,71	1.650,00
Outras Transferências Diretas do Fundo Nacional do Desenvol		6.850.000,00	522.655,00	494.570,00	1.017.225,00	579.510,00	1.187.790,00	1.767.300,00	2.784.525,00	6.850.000,00
Outras Transferências Diretas do Fundo Nacional do Desen	1569	6.850.000,00	522.655,00	494.570,00	1.017.225,00	579.510,00	1.187.790,00	1.767.300,00	2.784.525,00	6.850.000,00
Transferências de Recursos de Complementação da União ao Fur		47.366.000,00	3.614.025,80	3.419.825,20	7.033.851,00	4.007.163,60	8.213.264,40	12.220.428,00	19.254.279,00	47.366.000,00
Transferências de Recursos de Complementação da União ao		21.650.000,00	1.651.895,00	1.563.130,00	3.215.025,00	1.831.590,00	3.754.110,00	5.585.700,00	8.800.725,00	21.650.000,00
Transferências de Recursos de Complementação da União	1542	21.650.000,00	1.651.895,00	1.563.130,00	3.215.025,00	1.831.590,00	3.754.110,00	5.585.700,00	8.800.725,00	21.650.000,00
Transferências de Recursos de Complementação da União ao		24.046.000,00	1.834.709,80	1.736.121,20	3.570.831,00	2.034.291,60	4.169.576,40	6.203.868,00	9.774.699,00	24.046.000,00
Transferências de Recursos de Complementação da União	1541	24.046.000,00	1.834.709,80	1.736.121,20	3.570.831,00	2.034.291,60	4.169.576,40	6.203.868,00	9.774.699,00	24.046.000,00
Transferências de Recursos de Complementação da União ao		1.670.000,00	127.421,00	120.574,00	247.995,00	141.282,00	289.578,00	430.860,00	678.855,00	1.670.000,00
Transferências de Recursos de Complementação da União	1543	1.670.000,00	127.421,00	120.574,00	247.995,00	141.282,00	289.578,00	430.860,00	678.855,00	1.670.000,00
Transferências de Recursos do Fundo Nacional de Assistência So		3.298.526,00	251.677,54	238.153,58	489.831,12	279.055,30	571.964,37	851.019,67	1.340.850,79	3.298.526,00
Transferências de Recursos do Fundo Nacional de Assistência		3.298.526,00	251.677,54	238.153,58	489.831,12	279.055,30	571.964,37	851.019,67	1.340.850,79	3.298.526,00
Componente - Programa Primeira Infância no SUAS	1660	170.500,00	13.009,15	12.310,10	25.319,25	14.424,30	29.564,70	43.989,00	69.308,25	170.500,00
Transferência FNAS - COVID EPis	1660	11.000,00	839,30	794,20	1.633,50	930,60	1.907,40	2.838,00	4.471,50	11.000,00
Transferência FNAS - COVID Alimentos	1660	11.000,00	839,30	794,20	1.633,50	930,60	1.907,40	2.838,00	4.471,50	11.000,00
Transferência FNAS - COVID Acolhimento	1660	11.000,00	839,30	794,20	1.633,50	930,60	1.907,40	2.838,00	4.471,50	11.000,00
Componente - Piso de Alta Complexidade I - Criança/Ad	1660	115.500,00	8.812,65	8.339,10	17.151,75	9.771,30	20.027,70	29.799,00	46.950,75	115.500,00
Componente - Piso Básico Fixo	1660	157.500,00	12.017,25	11.371,50	23.388,75	13.324,50	27.310,50	40.635,00	64.023,75	157.500,00
Componente - Índice de Gestão Descentralizada do SU/	1660	79.750,00	6.084,93	5.757,95	11.842,88	6.746,85	13.828,63	20.575,48	32.418,36	79.750,00
Programa Bolsa Família - PAB	1660	757.500,00	57.797,25	54.691,50	112.488,75	64.084,50	131.350,50	195.435,00	307.923,75	757.500,00
Piso Básico Variável - SCFV	1660	420.500,00	32.084,15	30.360,10	62.444,25	35.574,30	72.914,70	108.489,00	170.933,25	420.500,00
Piso Fixo de Média Complexidade - PAEFI - CREAS	1660	237.776,00	18.142,31	17.167,43	35.309,74	20.115,85	41.230,34	61.346,19	96.655,93	237.776,00
Piso Fixo de Alta Complexidade - PAC I	1660	58.500,00	4.463,55	4.223,70	8.687,25	4.949,10	10.143,90	15.093,00	23.780,25	58.500,00
Outras Receitas Programas do FNAS	1660	1.268.000,00	96.748,40	91.549,60	188.298,00	107.272,80	219.871,20	327.144,00	515.442,00	1.268.000,00
Transferências de Convênios da União e de Suas Entidades		737.000,00	56.233,10	53.211,40	109.444,50	62.350,20	127.795,80	190.146,00	299.590,50	737.000,00





PREFEITURA MUNICIPAL DE GUANAMBI

PRAÇA HENRIQUE PEREIRA DONATO - CENTRO

CNPJ: 13.982.640/0001-96 - CEP: 46430000 - GUANAMBI - BA

PROGRAMAÇÃO FINANCEIRA DA RECEITA - ANEXO I - 3º Quadrimestre

Fluxo da Execução da Receita / 2025

RECEITA	Fonte	Previsão	SETEMBRO	OUTUBRO	5º BIMESTRE	NOVEMBRO	DEZEMBRO	6º BIMESTRE	3º QUADRIMESTRE	ATÉ O QUADRIMESTRE
Transferências de Convênios da União Destinadas a Programa		55.000,00	4.196,50	3.971,00	8.167,50	4.653,00	9.537,00	14.190,00	22.357,50	55.000,00
Transferências de Convênios da União Destinadas a Progrz	1570	55.000,00	4.196,50	3.971,00	8.167,50	4.653,00	9.537,00	14.190,00	22.357,50	55.000,00
Transferências de Convênios da União Destinadas a Programa		385.000,00	29.375,50	27.797,00	57.172,50	32.571,00	66.759,00	99.330,00	156.502,50	385.000,00
Transferências de Convênios da União Destinadas a Progrz	1665	385.000,00	29.375,50	27.797,00	57.172,50	32.571,00	66.759,00	99.330,00	156.502,50	385.000,00
Outras Transferências de Convênios da União e de Suas Entid	1700	297.000,00	22.661,10	21.443,40	44.104,50	25.126,20	51.499,80	76.626,00	120.730,50	297.000,00
Outras Transferências de Recursos da União e de suas Entidades		5.546.500,00	423.197,95	400.457,30	823.655,25	469.233,90	961.763,10	1.430.997,00	2.254.652,25	5.546.500,00
Transferência Especial da União		311.500,00	23.767,45	22.490,30	46.257,75	26.352,90	54.014,10	80.367,00	126.624,75	311.500,00
Transferência Especial da União - Principal	1706	311.500,00	23.767,45	22.490,30	46.257,75	26.352,90	54.014,10	80.367,00	126.624,75	311.500,00
Transferência Obrigatória Decorrente da Lei Complementar nº		550.000,00	41.965,00	39.710,00	81.675,00	46.530,00	95.370,00	141.900,00	223.575,00	550.000,00
Transferência Obrigatória Decorrente da Lei Complementar	1501	550.000,00	41.965,00	39.710,00	81.675,00	46.530,00	95.370,00	141.900,00	223.575,00	550.000,00
Outras Transferências de Recursos da União e de suas Entidad		4.685.000,00	357.465,50	338.257,00	695.722,50	396.351,00	812.379,00	1.208.730,00	1.904.452,50	4.685.000,00
Outras Transferências de Recursos da União e de suas	1501	3.805.000,00	290.321,50	274.721,00	565.042,50	321.903,00	659.787,00	981.690,00	1.546.732,50	3.805.000,00
Outras Transferências de Recursos da União e de suas	1715	638.000,00	48.679,40	46.063,60	94.743,00	53.974,80	110.629,20	164.604,00	259.347,00	638.000,00
Outras Transferências de Recursos da União e de suas	1716	242.000,00	18.464,60	17.472,40	35.937,00	20.473,20	41.962,80	62.436,00	98.373,00	242.000,00
Transferências dos Estados e do Distrito Federal e de suas Entidad		63.622.570,00	4.854.402,11	4.593.549,54	9.447.951,65	5.382.469,42	11.032.153,65	16.414.623,07	25.862.574,72	63.622.570,00
Participação na Receita dos Estados e Distrito Federal		54.628.770,00	4.168.175,15	3.944.197,19	8.112.372,34	4.621.593,94	9.472.628,73	14.094.222,67	22.206.595,01	54.628.770,00
Cota-Parte do ICMS		38.962.000,00	2.972.800,60	2.813.056,40	5.785.857,00	3.296.185,20	6.756.010,80	10.052.196,00	15.838.053,00	38.962.000,00
Cota-Parte do ICMS - Principal	1500	38.962.000,00	2.972.800,60	2.813.056,40	5.785.857,00	3.296.185,20	6.756.010,80	10.052.196,00	15.838.053,00	38.962.000,00
Cota-Parte do IPVA		15.235.000,00	1.162.430,50	1.099.967,00	2.262.397,50	1.288.881,00	2.641.749,00	3.930.630,00	6.193.027,50	15.235.000,00
Cota-Parte do IPVA - Principal	1500	15.235.000,00	1.162.430,50	1.099.967,00	2.262.397,50	1.288.881,00	2.641.749,00	3.930.630,00	6.193.027,50	15.235.000,00
Cota-Parte do IPI - Municípios		305.270,00	23.292,10	22.040,49	45.332,59	25.825,84	52.933,83	78.759,67	124.092,26	305.270,00
Cota-Parte do IPI - Municípios - Principal	1500	305.270,00	23.292,10	22.040,49	45.332,59	25.825,84	52.933,83	78.759,67	124.092,26	305.270,00
Cota-Parte da Contribuição de Intervenção no Domínio Econôn		126.500,00	9.651,95	9.133,30	18.785,25	10.701,90	21.935,10	32.637,00	51.422,25	126.500,00
Cota-Parte da Contribuição de Intervenção no Domínio Eco	1750	126.500,00	9.651,95	9.133,30	18.785,25	10.701,90	21.935,10	32.637,00	51.422,25	126.500,00
Transferências das Compensações Financeiras pela Exploração d		68.750,00	5.245,63	4.963,75	10.209,38	5.816,25	11.921,23	17.737,48	27.946,86	68.750,00
Cota-parte da Compensação Financeira de Recursos Minerais		68.750,00	5.245,63	4.963,75	10.209,38	5.816,25	11.921,23	17.737,48	27.946,86	68.750,00
Cota-parte da Compensação Financeira de Recursos Miner	1708	68.750,00	5.245,63	4.963,75	10.209,38	5.816,25	11.921,23	17.737,48	27.946,86	68.750,00
Transferências de Recursos do Sistema Único de Saúde - SUS - E		4.975.300,00	379.615,40	359.216,65	738.832,05	420.910,38	862.717,06	1.283.627,44	2.022.459,49	4.975.300,00
Transferências de Recursos do Sistema Único de Saúde - SUS		4.975.300,00	379.615,40	359.216,65	738.832,05	420.910,38	862.717,06	1.283.627,44	2.022.459,49	4.975.300,00
Incentivo Estadual - PSF	1621	649.000,00	49.518,70	46.857,80	96.376,50	54.905,40	112.536,60	167.442,00	263.818,50	649.000,00
SAMU - Serviço de Atendimento Móvel de Urgência - Es	1621	1.575.720,00	120.227,44	113.766,98	233.994,42	133.305,91	273.229,86	406.535,77	640.530,19	1.575.720,00
Laboratório Central da Bahia - LACEN	1621	379.074,00	28.923,35	27.369,14	56.292,49	32.069,66	65.731,45	97.801,11	154.093,60	379.074,00
Outras Transferências do Fundo Estadual de Saúde	1621	2.371.506,00	180.945,91	171.222,73	352.168,64	200.629,41	411.219,15	611.848,56	964.017,20	2.371.506,00
Transferências de Convênios dos Estados e DF e de Suas Entidac		2.089.700,00	159.444,11	150.876,34	310.320,45	176.788,62	362.353,98	539.142,60	849.463,05	2.089.700,00
Transferências de Convênios dos Estados e DF e de Suas Enti		800.000,00	61.040,00	57.760,00	118.800,00	67.680,00	138.720,00	206.400,00	325.200,00	800.000,00
Outras transferências de convênio ESTADO	1701	800.000,00	61.040,00	57.760,00	118.800,00	67.680,00	138.720,00	206.400,00	325.200,00	800.000,00
Transferências de Convênios dos Estados e DF para o Sistem		555.700,00	42.399,91	40.121,54	82.521,45	47.012,22	96.358,38	143.370,60	225.892,05	555.700,00
Transferências de Convênios dos Estados e DF para o Sisti	1632	555.700,00	42.399,91	40.121,54	82.521,45	47.012,22	96.358,38	143.370,60	225.892,05	555.700,00
Transferências de Convênios dos Estados Destinadas a Progrz		734.000,00	56.004,20	52.994,80	108.999,00	62.096,40	127.275,60	189.372,00	298.371,00	734.000,00
Transferências de Convênios dos Estados Destinadas a Prc	1571	734.000,00	56.004,20	52.994,80	108.999,00	62.096,40	127.275,60	189.372,00	298.371,00	734.000,00
Outras Transferências dos Estados e Distrito Federal		1.860.050,00	141.921,82	134.295,61	276.217,43	157.360,23	322.532,65	479.892,88	756.110,31	1.860.050,00





PREFEITURA MUNICIPAL DE GUANAMBI

PRAÇA HENRIQUE PEREIRA DONATO - CENTRO

CNPJ: 13.982.640/0001-96 - CEP: 46430000 - GUANAMBI - BA

PROGRAMAÇÃO FINANCEIRA DA RECEITA - ANEXO I - 3º Quadrimestre

Fluxo da Execução da Receita / 2025

RECEITA	Fonte	Previsão	SETEMBRO	OUTUBRO	5º BIMESTRE	NOVEMBRO	DEZEMBRO	6º BIMESTRE	3º QUADRIMESTRE	ATÉ O QUADRIMESTRE
Transferências de Estados destinadas à Assistência Social		810.050,00	61.806,82	58.485,61	120.292,43	68.530,23	140.462,65	208.992,88	329.285,31	810.050,00
Piso Básico Variável - SCFV	1661	258.500,00	19.723,55	18.663,70	38.387,25	21.869,10	44.823,90	66.693,00	105.080,25	258.500,00
Piso Fixo de Média Complexidade - PAEFI/CREAS	1661	220.500,00	16.824,15	15.920,10	32.744,25	18.654,30	38.234,70	56.889,00	89.633,25	220.500,00
Piso Fixo de Alta Complexidade - PAC I	1661	38.500,00	2.937,55	2.779,70	5.717,25	3.257,10	6.675,90	9.933,00	15.650,25	38.500,00
Benefícios Eventuais	1661	26.500,00	2.021,95	1.913,30	3.935,25	2.241,90	4.595,10	6.837,00	10.772,25	26.500,00
Outras Transferências do FEAS	1661	266.050,00	20.299,62	19.208,81	39.508,43	22.507,83	46.133,05	68.640,88	108.149,31	266.050,00
Cota-Parte da Transferência da Compensação Financeira d	1502	1.050.000,00	80.115,00	75.810,00	155.925,00	88.830,00	182.070,00	270.900,00	426.825,00	1.050.000,00
Transferências de Outras Instituições Públicas		75.380.000,00	5.751.494,00	5.442.436,00	11.193.930,00	6.377.148,00	13.070.892,00	19.448.040,00	30.641.970,00	75.380.000,00
Transferências de Recursos do Fundo de Manutenção e Desenvol		75.380.000,00	5.751.494,00	5.442.436,00	11.193.930,00	6.377.148,00	13.070.892,00	19.448.040,00	30.641.970,00	75.380.000,00
Transferências de Recursos do Fundo de Manutenção e Deser		75.380.000,00	5.751.494,00	5.442.436,00	11.193.930,00	6.377.148,00	13.070.892,00	19.448.040,00	30.641.970,00	75.380.000,00
Transferências de Recursos do Fundo de Manutenção e De	1540	75.380.000,00	5.751.494,00	5.442.436,00	11.193.930,00	6.377.148,00	13.070.892,00	19.448.040,00	30.641.970,00	75.380.000,00
Outras Receitas Correntes		2.715.600,00	207.200,29	196.066,32	403.266,61	229.739,76	470.885,00	700.624,76	1.103.891,37	2.715.600,00
Multas Administrativas, Contratuais e Judiciais		1.069.950,00	81.637,19	77.250,39	158.887,58	90.517,77	185.529,31	276.047,08	434.934,66	1.069.950,00
Multas Administrativas, Contratuais e Judiciais		1.069.950,00	81.637,19	77.250,39	158.887,58	90.517,77	185.529,31	276.047,08	434.934,66	1.069.950,00
Multas Previstas em Legislação Específica		242.000,00	18.464,60	17.472,40	35.937,00	20.473,20	41.962,80	62.436,00	98.373,00	242.000,00
Multas Previstas em Legislação Específica - Principal	1501	242.000,00	18.464,60	17.472,40	35.937,00	20.473,20	41.962,80	62.436,00	98.373,00	242.000,00
Multas Aplicadas pelos Tribunais de Contas		59.950,00	4.574,19	4.328,39	8.902,58	5.071,77	10.395,31	15.467,08	24.369,66	59.950,00
Multas Aplicadas pelos Tribunais de Contas - Principal	1501	16.500,00	1.258,95	1.191,30	2.450,25	1.395,90	2.861,10	4.257,00	6.707,25	16.500,00
Multas Aplicadas pelos Tribunais de Contas - Dívida Ativa	1501	27.500,00	2.098,25	1.985,50	4.083,75	2.326,50	4.768,50	7.095,00	11.178,75	27.500,00
Multas Aplicadas pelos Tribunais de Contas - Multas	1501	5.500,00	419,65	397,10	816,75	465,30	953,70	1.419,00	2.235,75	5.500,00
Multas Aplicadas pelos Tribunais de Contas - Juros de Morç	1501	5.500,00	419,65	397,10	816,75	465,30	953,70	1.419,00	2.235,75	5.500,00
Multas Aplicadas pelos Tribunais de Contas - Multas da Div	1501	2.750,00	209,83	198,55	408,38	232,65	476,83	709,48	1.117,86	2.750,00
Multas Aplicadas pelos Tribunais de Contas - Juros de Morç	1501	2.200,00	167,86	158,84	326,70	186,12	381,48	567,60	894,30	2.200,00
Multas Previstas no Código de Trânsito Brasileiro - CTB	1752	768.000,00	58.598,40	55.449,60	114.048,00	64.972,80	133.171,20	198.144,00	312.192,00	768.000,00
Indenizações, Restituições e Ressarcimentos		445.150,00	33.964,95	32.139,83	66.104,78	37.659,69	77.188,99	114.848,68	180.953,46	445.150,00
Indenizações		66.000,00	5.035,80	4.765,20	9.801,00	5.583,60	11.444,40	17.028,00	26.829,00	66.000,00
Outras Indenizações		66.000,00	5.035,80	4.765,20	9.801,00	5.583,60	11.444,40	17.028,00	26.829,00	66.000,00
Outras Indenizações - FMS	1501	55.000,00	4.196,50	3.971,00	8.167,50	4.653,00	9.537,00	14.190,00	22.357,50	55.000,00
Outras Indenizações - FNS	1600	1.100,00	83,93	79,42	163,35	93,06	190,74	283,80	447,15	1.100,00
Outras Indenizações - FMAS	1501	1.100,00	83,93	79,42	163,35	93,06	190,74	283,80	447,15	1.100,00
Outras Indenizações - FEAS	1661	1.100,00	83,93	79,42	163,35	93,06	190,74	283,80	447,15	1.100,00
Outras Indenizações - FNAS	1660	1.100,00	83,93	79,42	163,35	93,06	190,74	283,80	447,15	1.100,00
Outras Indenizações - PM	1501	5.500,00	419,65	397,10	816,75	465,30	953,70	1.419,00	2.235,75	5.500,00
Outras Indenizações - FME	1501	1.100,00	83,93	79,42	163,35	93,06	190,74	283,80	447,15	1.100,00
Restituições		379.150,00	28.929,15	27.374,63	56.303,78	32.076,09	65.744,59	97.820,68	154.124,46	379.150,00
Outras Restituições		379.150,00	28.929,15	27.374,63	56.303,78	32.076,09	65.744,59	97.820,68	154.124,46	379.150,00
Outras Restituições - FMS-02	1501	5.500,00	419,65	397,10	816,75	465,30	953,70	1.419,00	2.235,75	5.500,00
Outras Restituições - PME	1500	1.500,00	114,45	108,30	222,75	126,90	260,10	387,00	609,75	1.500,00
Outras Restituições - PME	1501	2.200,00	167,86	158,84	326,70	186,12	381,48	567,60	894,30	2.200,00
Outras Restituições - FNS-14	1600	1.650,00	125,90	119,13	245,03	139,59	286,09	425,68	670,71	1.650,00
Outras Restituições - FNAS	1660	1.100,00	83,93	79,42	163,35	93,06	190,74	283,80	447,15	1.100,00





PREFEITURA MUNICIPAL DE GUANAMBI

PRAÇA HENRIQUE PEREIRA DONATO - CENTRO

CNPJ: 13.982.640/0001-96 - CEP: 46430000 - GUANAMBI - BA

PROGRAMAÇÃO FINANCEIRA DA RECEITA - ANEXO I - 3º Quadrimestre

Fluxo da Execução da Receita / 2025

RECEITA	Fonte	Previsão	SETEMBRO	OUTUBRO	5º BIMESTRE	NOVEMBRO	DEZEMBRO	6º BIMESTRE	3º QUADRIMESTRE	ATÉ O QUADRIMESTRE
Outras Restituições - FMAS	1501	1.100,00	83,93	79,42	163,35	93,06	190,74	283,80	447,15	1.100,00
Outras Restituições - FEAS	1661	1.100,00	83,93	79,42	163,35	93,06	190,74	283,80	447,15	1.100,00
Outras Restituições - PM	1501	365.000,00	27.849,50	26.353,00	54.202,50	30.879,00	63.291,00	94.170,00	148.372,50	365.000,00
Demais Receitas Correntes		1.200.500,00	91.598,15	86.676,10	178.274,25	101.562,30	208.166,70	309.729,00	488.003,25	1.200.500,00
Outras Receitas Correntes		1.200.500,00	91.598,15	86.676,10	178.274,25	101.562,30	208.166,70	309.729,00	488.003,25	1.200.500,00
Outras Receitas		1.200.500,00	91.598,15	86.676,10	178.274,25	101.562,30	208.166,70	309.729,00	488.003,25	1.200.500,00
Outras Receitas Não Arrecadadas e Não Projetadas pela RFI		1.200.500,00	91.598,15	86.676,10	178.274,25	101.562,30	208.166,70	309.729,00	488.003,25	1.200.500,00
Outras Receitas Não Arrecadadas e Não Projetadas pela R	1501	1.200.500,00	91.598,15	86.676,10	178.274,25	101.562,30	208.166,70	309.729,00	488.003,25	1.200.500,00
Receitas de Capital		10.504.360,00	801.482,67	758.414,79	1.559.897,46	888.668,86	1.821.456,01	2.710.124,87	4.270.022,33	10.504.360,00
Alienação de Bens		950.000,00	72.485,00	68.590,00	141.075,00	80.370,00	164.730,00	245.100,00	386.175,00	950.000,00
Alienação de Bens Móveis		800.000,00	61.040,00	57.760,00	118.800,00	67.680,00	138.720,00	206.400,00	325.200,00	800.000,00
Alienação de Bens Móveis e Semoventes		800.000,00	61.040,00	57.760,00	118.800,00	67.680,00	138.720,00	206.400,00	325.200,00	800.000,00
Alienação de Bens Móveis e Semoventes		800.000,00	61.040,00	57.760,00	118.800,00	67.680,00	138.720,00	206.400,00	325.200,00	800.000,00
Alienação de Bens Móveis e Semoventes - Principal	1755	800.000,00	61.040,00	57.760,00	118.800,00	67.680,00	138.720,00	206.400,00	325.200,00	800.000,00
Alienação de Bens Imóveis		150.000,00	11.445,00	10.830,00	22.275,00	12.690,00	26.010,00	38.700,00	60.975,00	150.000,00
Alienação de Bens Imóveis		150.000,00	11.445,00	10.830,00	22.275,00	12.690,00	26.010,00	38.700,00	60.975,00	150.000,00
Alienação de Bens Imóveis		150.000,00	11.445,00	10.830,00	22.275,00	12.690,00	26.010,00	38.700,00	60.975,00	150.000,00
Alienação de Bens Imóveis - Principal	1755	150.000,00	11.445,00	10.830,00	22.275,00	12.690,00	26.010,00	38.700,00	60.975,00	150.000,00
Transferências de Capital		9.554.360,00	728.997,67	689.824,79	1.418.822,46	808.298,86	1.656.726,01	2.465.024,87	3.883.847,33	9.554.360,00
Transferências da União e de suas Entidades		7.017.560,00	535.439,83	506.667,83	1.042.107,66	593.685,58	1.216.844,89	1.810.530,47	2.852.638,13	7.017.560,00
Transferências de Recursos do Sistema Único de Saúde - SUS		1.572.000,00	119.943,60	113.498,40	233.442,00	132.991,20	272.584,80	405.576,00	639.018,00	1.572.000,00
Transferências de Recursos do Sistema Único de Saúde - SUS		1.572.000,00	119.943,60	113.498,40	233.442,00	132.991,20	272.584,80	405.576,00	639.018,00	1.572.000,00
Transferências de Recursos do Bloco de Estruturação da Rec		1.517.000,00	115.747,10	109.527,40	225.274,50	128.338,20	263.047,80	391.386,00	616.660,50	1.517.000,00
Transferências de Recursos do Bloco de Estruturação d:	1601	736.000,00	56.156,80	53.139,20	109.296,00	62.265,60	127.622,40	189.888,00	299.184,00	736.000,00
Transferências de Recursos do Bloco de Estruturação d:	1601	60.500,00	4.616,15	4.368,10	8.984,25	5.118,30	10.490,70	15.609,00	24.593,25	60.500,00
Transferências de Recursos do Bloco de Estruturação d:	1601	720.500,00	54.974,15	52.020,10	106.994,25	60.954,30	124.934,70	185.889,00	292.883,25	720.500,00
Transferências de Recursos do Bloco de Estruturação da Rec		55.000,00	4.196,50	3.971,00	8.167,50	4.653,00	9.537,00	14.190,00	22.357,50	55.000,00
Transferências de Recursos do Bloco de Estruturação da R	1603	55.000,00	4.196,50	3.971,00	8.167,50	4.653,00	9.537,00	14.190,00	22.357,50	55.000,00
Transferências de Recursos do Fundo Nacional do Desenvolvim		1.686.410,00	128.673,08	121.758,80	250.431,88	142.670,29	292.423,50	435.093,79	685.525,67	1.686.410,00
Transferências de Recursos Destinados a Programas de Educ		1.686.410,00	128.673,08	121.758,80	250.431,88	142.670,29	292.423,50	435.093,79	685.525,67	1.686.410,00
Outras transferências destinadas a Programas de Educação		1.686.410,00	128.673,08	121.758,80	250.431,88	142.670,29	292.423,50	435.093,79	685.525,67	1.686.410,00
Outras transferências destinadas a Programas de Educaçã	1569	1.686.410,00	128.673,08	121.758,80	250.431,88	142.670,29	292.423,50	435.093,79	685.525,67	1.686.410,00
Transferências de Convênios da União e de suas Entidades		3.259.150,00	248.673,15	235.310,63	483.983,78	275.724,09	565.136,59	840.860,68	1.324.844,46	3.259.150,00
Transferências de Convênios da União para o Sistema Único d		1.552.500,00	118.455,75	112.090,50	230.546,25	131.341,50	269.203,50	400.545,00	631.091,25	1.552.500,00
Transferências de Convênios da União para o Sistema Únc	1631	1.552.500,00	118.455,75	112.090,50	230.546,25	131.341,50	269.203,50	400.545,00	631.091,25	1.552.500,00
Transferências de Convênios da União destinadas a Programa		165.000,00	12.589,50	11.913,00	24.502,50	13.959,00	28.611,00	42.570,00	67.072,50	165.000,00
Transferências de Convênios da União destinadas a Progra	1570	165.000,00	12.589,50	11.913,00	24.502,50	13.959,00	28.611,00	42.570,00	67.072,50	165.000,00
Outras Transferências de Convênios da União e de Suas Entid	1700	1.541.650,00	117.627,90	111.307,13	228.935,03	130.423,59	267.322,09	397.745,68	626.680,71	1.541.650,00
Outras Transferências de Recursos da União e de suas Entidades		500.000,00	38.150,00	36.100,00	74.250,00	42.300,00	86.700,00	129.000,00	203.250,00	500.000,00
Transferência Especial da União	1706	500.000,00	38.150,00	36.100,00	74.250,00	42.300,00	86.700,00	129.000,00	203.250,00	500.000,00
Transferências dos Estados e do Distrito Federal e de suas Entidad		2.536.800,00	193.557,84	183.156,96	376.714,80	214.613,28	439.881,12	654.494,40	1.031.209,20	2.536.800,00





PREFEITURA MUNICIPAL DE GUANAMBI

PRAÇA HENRIQUE PEREIRA DONATO - CENTRO

CNPJ: 13.982.640/0001-96 - CEP: 46430000 - GUANAMBI - BA

PROGRAMAÇÃO FINANCEIRA DA RECEITA - ANEXO I - 3º Quadrimestre

Fluxo da Execução da Receita / 2025

RECEITA	Fonte	Previsão	SETEMBRO	OUTUBRO	5º BIMESTRE	NOVEMBRO	DEZEMBRO	6º BIMESTRE	3º QUADRIMESTRE	ATÉ O QUADRIMESTRE
Transferências de Convênios dos Estados e DF e de Suas Entidad		2.536.800,00	193.557,84	183.156,96	376.714,80	214.613,28	439.881,12	654.494,40	1.031.209,20	2.536.800,00
Transferências de Convênios dos Estados e DF e de Suas Enti		750.000,00	57.225,00	54.150,00	111.375,00	63.450,00	130.050,00	193.500,00	304.875,00	750.000,00
Transferências de Convênios dos Estados e DF e de Suas I	1700	750.000,00	57.225,00	54.150,00	111.375,00	63.450,00	130.050,00	193.500,00	304.875,00	750.000,00
Transferências de Convênios dos Estados para o Sistema Únic		1.484.300,00	113.252,09	107.166,46	220.418,55	125.571,78	257.377,62	382.949,40	603.367,95	1.484.300,00
Transferências de Convênios dos Estados para o Sistem	1632	1.484.300,00	113.252,09	107.166,46	220.418,55	125.571,78	257.377,62	382.949,40	603.367,95	1.484.300,00
Transferências de Convênios dos Estados destinadas a Progra	1571	302.500,00	23.080,75	21.840,50	44.921,25	25.591,50	52.453,50	78.045,00	122.966,25	302.500,00
Dedução da Receita Corrente		-34.944.330,00	-2.666.252,38	-2.522.980,63	-5.189.233,01	-2.956.290,32	-6.059.346,80	-9.015.637,12	-14.204.870,13	-34.944.330,00
Dedução da Receita Corrente		-34.944.330,00	-2.666.252,38	-2.522.980,63	-5.189.233,01	-2.956.290,32	-6.059.346,80	-9.015.637,12	-14.204.870,13	-34.944.330,00
Dedução da Receita de TRANSFs Correntes da União		-23.833.876,00	-1.818.524,74	-1.720.805,85	-3.539.330,59	-2.016.345,91	-4.132.794,08	-6.149.139,99	-9.688.470,58	-23.833.876,00
Dedução da Rec p/Formação FUNDEB- Transf. União		-23.833.876,00	-1.818.524,74	-1.720.805,85	-3.539.330,59	-2.016.345,91	-4.132.794,08	-6.149.139,99	-9.688.470,58	-23.833.876,00
Dedução da Rec. p/ Formação FUNDEB - FPM	1500	-23.828.200,00	-1.818.091,66	-1.720.396,04	-3.538.487,70	-2.015.865,72	-4.131.809,88	-6.147.675,60	-9.686.163,30	-23.828.200,00
Dedução da Rec p/Formação FUNDEB- ITR	1500	-5.676,00	-433,08	-409,81	-842,89	-480,19	-984,20	-1.464,39	-2.307,28	-5.676,00
Dedução da Receita Corrente		-11.110.454,00	-847.727,64	-802.174,78	-1.649.902,42	-939.944,41	-1.926.552,72	-2.866.497,13	-4.516.399,55	-11.110.454,00
Ded de Rec p/Formação do FUNDEB - Transf dos Estados		-10.900.454,00	-831.704,64	-787.012,78	-1.618.717,42	-922.178,41	-1.890.138,72	-2.812.317,13	-4.431.034,55	-10.900.454,00
Ded de Rec p/ Formação do FUNDEB - ICMS	1500	-7.792.400,00	-594.560,12	-562.611,28	-1.157.171,40	-659.237,04	-1.351.202,16	-2.010.439,20	-3.167.610,60	-7.792.400,00
Ded de Rec p/ Formação do FUNDEB - IPVA	1500	-3.047.000,00	-232.486,10	-219.993,40	-452.479,50	-257.776,20	-528.349,80	-786.126,00	-1.238.605,50	-3.047.000,00
Ded de Rec p/ Formação do FUNDEB - IPI - Exportação	1500	-61.054,00	-4.658,42	-4.408,10	-9.066,52	-5.165,17	-10.586,76	-15.751,93	-24.818,45	-61.054,00
Ded de Rec p/ Formação do FUNDEB - Receitas de Comp	1502	-210.000,00	-16.023,00	-15.162,00	-31.185,00	-17.766,00	-36.414,00	-54.180,00	-85.365,00	-210.000,00
TOTAL GERAL DA RECEITA		473.720.460,05	36.144.871,18	34.202.617,20	70.347.488,38	40.076.750,92	82.143.127,53	122.219.878,45	192.567.366,83	473.720.460,05





PREFEITURA MUNICIPAL DE GUANAMBI

PRAÇA HENRIQUE PEREIRA DONATO - CENTRO

CNPJ: 13.982.640/0001-96 - CEP: 46430000 - GUANAMBI - BA

PROGRAMAÇÃO FINANCEIRA - RECEITA

Resumo por Fonte de Recurso / 2025

(Código / Descrição)	1º QUADRIMESTRE	2º QUADRIMESTRE	3º QUADRIMESTRE	TOTAL
1500 - Recursos não Vinculados de Impostos	56.058.185,62	66.847.367,27	84.180.467,11	207.086.020,00
1501 - Outros Recursos não Vinculados	3.609.716,85	4.304.457,35	5.420.575,80	13.334.750,00
1502 - Recursos não vinculados da compensação de imposto.	227.388,00	271.152,00	341.460,00	840.000,00
1540 - Transferências do FUNDEB - Impostos e Transferências de Impostos renner	20.642.228,50	24.615.114,00	30.997.657,50	76.255.000,00
1541 - Transferências do FUNDEB - Complementação da União - VAAF.	6.509.252,20	7.762.048,80	9.774.699,00	24.046.000,00
1542 - Transferências do FUNDEB - Complementação da União - VAAT	5.860.655,00	6.988.620,00	8.800.725,00	21.650.000,00
1543 - Transferências do FUNDEB - Complementação da União - VAAR	452.069,00	539.076,00	678.855,00	1.670.000,00
1550 - Transferência do Salário Educação	1.515.107,90	1.806.711,60	2.275.180,50	5.597.000,00
1552 - Transferências do FNDE referentes ao Programa Nacional de Alimentação Escolar (PNAE)	456.129,50	543.918,00	684.952,50	1.685.000,00
1553 - Transferências de Recursos do FNDE PNATE	152.756,01	182.156,04	229.387,95	564.300,00
1569 - Outras Transferências de Recursos do FNDE	2.341.070,46	2.791.642,20	3.515.497,34	8.648.210,00
1570 - Transferências do Governo Federal referentes a Convênios vinculados a Educação	64.020,55	76.342,20	96.137,25	236.500,00
1571 - Transferências do Estado referentes a Convênios vinculados a Educação	286.942,00	342.168,00	430.890,00	1.060.000,00
1600 - Transferências Fundo a Fundo do Governo Federal - Bloco de Manutenção	16.531.215,90	19.712.879,56	24.824.304,59	61.068.400,05
1601 - Transferências Fundo a Fundo do Governo Federal - Bloco de Estruturação	418.096,15	498.564,60	627.839,25	1.544.500,00
1602 - Transferências Fundo a Fundo de Recursos do SUS- COVID-Bloco Manutenção	131.316,57	156.590,28	197.193,15	485.100,00
1603 - Transferências Fundo a Fundo de Recursos do SUS- COVID-Bloco Estruturação	14.888,50	17.754,00	22.357,50	55.000,00
1604 - Transferências do Governo Federal destinadas aos agentes comunitários e Endemias	2.173.856,35	2.592.245,40	3.264.398,25	8.030.500,00
1605 - Assistência financeira da União destinada à complementação ao pagamento dos pisos salariais para profissionais da enfermagem	1.311.541,50	1.563.966,00	1.969.492,50	4.845.000,00
1621 - Transferências Fundo a Fundo de Recursos do SUS provenientes do Governo Estadual	1.361.837,55	1.623.942,21	2.045.020,24	5.030.800,00
1631 - Transferências do Governo Federal Convênios Saúde	433.120,00	516.480,00	650.400,00	1.600.000,00
1632 - Transferências do Governo do Estado Convênios Saúde	554.935,00	661.740,00	833.325,00	2.050.000,00
1634 - Operações de Crédito vinculadas à Saúde	135.350,00	161.400,00	203.250,00	500.000,00
1660 - Transferência de Recursos do Fundo Nacional de Assistência Social - FNAS	973.910,93	1.161.353,71	1.462.485,36	3.597.750,00
1661 - Transferência de Recursos dos Fundos Estaduais de Assistência Social	236.253,43	281.723,71	354.772,86	872.750,00
1665 - Transferências de Convênios e Instrumentos Congêneres vinculados à Assistência Social	105.708,35	126.053,40	158.738,25	390.500,00
1700 - Outras Transferências de Convênios ou Instrumentos Congêneres da União	719.967,26	858.535,03	1.081.147,71	2.659.650,00
1701 - Outras Transferências de Convênios ou Instrumentos Congêneres dos Estados	221.432,60	264.050,40	332.517,00	818.000,00
1706 - Transferência Especial da União	230.095,00	274.380,00	345.525,00	850.000,00
1708 - Transferência da União Referente à Compensação Financeira de Recursos Minerais	18.610,63	22.192,51	27.946,86	68.750,00
1715 - Transferências Destinadas ao Setor Cultural - LC nº 195/2022 - Art. 5º - Audiovisual	177.173,15	211.272,60	266.054,25	654.500,00
1716 - Transferências Destinadas ao Setor cultural - LC nº 195/2022 - Art. 8º - Demais Setores da Cultura	68.487,10	81.668,40	102.844,50	253.000,00
1720 - Transferência da União referentes às participações na exploração de Petróleo e Gás Natural destinadas ao FEP - Lei 9.478/1997	524.210,55	625.102,20	787.187,25	1.936.500,00
1750 - Recursos da Contribuição de Intervenção no Domínio Econômico - CIDE	44.963,27	53.617,08	67.519,65	166.100,00
1751 - Recursos da Contribuição para o Custeio do Serviço de Iluminação Pública - COSIP	2.911.513,85	3.471.875,40	4.372.110,75	10.755.500,00
1752 - Recursos Vinculados ao Trânsito	215.341,85	256.787,40	323.370,75	795.500,00
1754 - Recursos de Operações de Crédito	262.037,60	312.470,40	393.492,00	968.000,00
1755 - Recursos de Alienação de Bens/Ativos - Administração Direta	284.743,92	339.546,87	427.589,21	1.051.880,00
TOTAL GERAL DA RECEITA	128.236.128,60	152.916.964,62	192.567.366,83	473.720.460,05





PREFEITURA MUNICIPAL DE GUANAMBI

PRAÇA HENRIQUE PEREIRA DONATO - CENTRO

CNPJ: 13.982.640/0001-96 - CEP: 46430000 - GUANAMBI - BA

PROGRAMAÇÃO FINANCEIRA - RECEITA

Resumo por Fonte de Recurso / 2025

(Código / Descrição)	1º BIMESTRE	2º BIMESTRE	3º BIMESTRE	4º BIMESTRE	5º BIMESTRE	6º BIMESTRE	TOTAL
1500 - Recursos não Vinculados de Impostos	24.042.686,93	32.015.498,69	36.964.854,57	29.882.512,70	30.752.273,97	53.428.193,14	207.086.020,00
1501 - Outros Recursos não Vinculados	1.548.164,50	2.061.552,35	2.380.252,90	1.924.204,45	1.980.210,40	3.440.365,40	13.334.750,00
1502 - Recursos não vinculados da compensação de imposto.	97.524,00	129.864,00	149.940,00	121.212,00	124.740,00	216.720,00	840.000,00
1540 - Transferências do FUNDEB - Impostos e Transferências de Impostos renner	8.853.205,50	11.789.023,00	13.611.517,50	11.003.596,50	11.323.867,50	19.673.790,00	76.255.000,00
1541 - Transferências do FUNDEB - Complementação da União - VAAF.	2.791.740,60	3.717.511,60	4.292.211,00	3.469.837,80	3.570.831,00	6.203.868,00	24.046.000,00
1542 - Transferências do FUNDEB - Complementação da União - VAAT	2.513.565,00	3.347.090,00	3.864.525,00	3.124.095,00	3.215.025,00	5.585.700,00	21.650.000,00
1543 - Transferências do FUNDEB - Complementação da União - VAAR	193.887,00	258.182,00	298.095,00	240.981,00	247.995,00	430.860,00	1.670.000,00
1550 - Transferência do Salário Educação	649.811,70	865.296,20	999.064,50	807.647,10	831.154,50	1.444.026,00	5.597.000,00
1552 - Transferências do FNDE referentes ao Programa Nacional de Alimentação Escolar (PNAE)	195.628,50	260.501,00	300.772,50	243.145,50	250.222,50	434.730,00	1.685.000,00
1553 - Transferências de Recursos do FNDE PNATE	65.515,23	87.240,78	100.727,55	81.428,49	83.798,55	145.589,40	564.300,00
1569 - Outras Transferências de Recursos do FNDE	1.004.057,19	1.337.013,27	1.543.705,49	1.247.936,71	1.284.259,19	2.231.238,15	8.648.210,00
1570 - Transferências do Governo Federal referentes a Convênios vinculados a Educação	27.457,65	36.562,90	42.215,25	34.126,95	35.120,25	61.017,00	236.500,00
1571 - Transferências do Estado referentes a Convênios vinculados a Educação	123.066,00	163.876,00	189.210,00	152.958,00	157.410,00	273.480,00	1.060.000,00
1600 - Transferências Fundo a Fundo do Governo Federal - Bloco de Manutenção	7.090.041,26	9.441.174,64	10.900.709,42	8.812.170,14	9.068.657,42	15.755.647,17	61.068.400,05
1601 - Transferências Fundo a Fundo do Governo Federal - Bloco de Estruturação	179.316,45	238.779,70	275.693,25	222.871,35	229.358,25	398.481,00	1.544.500,00
1602 - Transferências Fundo a Fundo de Recursos do SUS- COVID-Bloco Manutenção	56.320,11	74.996,46	86.590,35	69.999,93	72.037,35	125.155,80	485.100,00
1603 - Transferências Fundo a Fundo de Recursos do SUS- COVID-Bloco Estruturação	6.385,50	8.503,00	9.817,50	7.936,50	8.167,50	14.190,00	55.000,00
1604 - Transferências do Governo Federal destinadas aos agentes comunitários e Endemias	932.341,05	1.241.515,30	1.433.444,25	1.158.801,15	1.192.529,25	2.071.869,00	8.030.500,00
1605 - Assistência financeira da União destinada à complementação ao pagamento dos pisos salariais para p	562.504,50	749.037,00	864.832,50	699.133,50	719.482,50	1.250.010,00	4.845.000,00
1621 - Transferências Fundo a Fundo de Recursos do SUS provenientes do Governo Estadual	584.075,88	777.761,67	897.997,79	725.944,42	747.073,80	1.297.946,44	5.030.800,00
1631 - Transferências do Governo Federal Convênios Saúde	185.760,00	247.360,00	285.600,00	230.880,00	237.600,00	412.800,00	1.600.000,00
1632 - Transferências do Governo do Estado Convênios Saúde	238.005,00	316.930,00	365.925,00	295.815,00	304.425,00	528.900,00	2.050.000,00
1634 - Operações de Crédito vinculadas à Saúde	58.050,00	77.300,00	89.250,00	72.150,00	74.250,00	129.000,00	500.000,00
1660 - Transferência de Recursos do Fundo Nacional de Assistência Social - FNAS	417.698,78	556.212,15	642.198,38	519.155,33	534.265,88	928.219,48	3.597.750,00
1661 - Transferência de Recursos dos Fundos Estaduais de Assistência Social	101.326,28	134.927,15	155.785,88	125.937,83	129.603,38	225.169,48	872.750,00
1665 - Transferências de Convênios e Instrumentos Congêneres vinculados à Assistência Social	45.337,05	60.371,30	69.704,25	56.349,15	57.989,25	100.749,00	390.500,00
1700 - Outras Transferências de Convênios ou Instrumentos Congêneres da União	308.785,37	411.181,89	474.747,53	383.787,50	394.958,03	686.189,68	2.659.650,00
1701 - Outras Transferências de Convênios ou Instrumentos Congêneres dos Estados	94.969,80	126.462,80	146.013,00	118.037,40	121.473,00	211.044,00	818.000,00
1706 - Transferência Especial da União	98.685,00	131.410,00	151.725,00	122.655,00	126.225,00	219.300,00	850.000,00
1708 - Transferência da União Referente à Compensação Financeira de Recursos Minerais	7.981,88	10.628,75	12.271,88	9.920,63	10.209,38	17.737,48	68.750,00
1715 - Transferências Destinadas ao Setor Cultural - LC nº 195/2022 - Art. 5º - Audiovisual	75.987,45	101.185,70	116.828,25	94.444,35	97.193,25	168.861,00	654.500,00
1716 - Transferências Destinadas ao Setor cultural - LC nº 195/2022 - Art. 8º - Demais Setores da Cultura	29.373,30	39.113,80	45.160,50	36.507,90	37.570,50	65.274,00	253.000,00
1720 - Transferência da União referentes às participações na exploração de Petróleo e Gás Natural destinad	224.827,65	299.382,90	345.665,25	279.436,95	287.570,25	499.617,00	1.936.500,00
1750 - Recursos da Contribuição de Intervenção no Domínio Econômico - CIDE	19.284,21	25.679,06	29.648,85	23.968,23	24.665,85	42.853,80	166.100,00
1751 - Recursos da Contribuição para o Custeio do Serviço de Iluminação Pública - COSIP	1.248.713,55	1.662.800,30	1.919.856,75	1.552.018,65	1.597.191,75	2.774.919,00	10.755.500,00
1752 - Recursos Vinculados ao Trânsito	92.357,55	122.984,30	141.996,75	114.790,65	118.131,75	205.239,00	795.500,00
1754 - Recursos de Operações de Crédito	112.384,80	149.652,80	172.788,00	139.682,40	143.748,00	249.744,00	968.000,00
1755 - Recursos de Alienação de Bens/Ativos - Administração Direta	122.123,27	162.620,65	187.760,58	151.786,29	156.204,18	271.385,03	1.051.880,00
TOTAL GERAL DA RECEITA	54.998.945,49	73.237.183,11	84.559.102,17	68.357.862,45	70.347.488,38	122.219.878,45	473.720.460,05





PREFEITURA MUNICIPAL DE GUANAMBI

PRAÇA HENRIQUE PEREIRA DONATO - CENTRO

CNPJ: 13.982.640/0001-96 - CEP: 46430000 - GUANAMBI - BA

PROGRAMAÇÃO FINANCEIRA - RECEITA

Resumo por Fonte de Recurso / 2025

(Código / Descrição)	Janeiro	Fevereiro	Março	Abril	Maior	Junho	Julho	Agosto	Setembro	Outubro	Novembro	Dezembro	Total
1500 - Recursos não Vinculados de Impostos	6833838,66	17.208.848,27	14.288.935,38	17.726.563,31	18.285.695,57	18.679.159,00	14.537.438,60	15.345.074,10	15.800.663,33	14.951.610,64	17.519.477,29	35.908.715,85	207.086.020,00
1501 - Outros Recursos não Vinculados	440046,75	1.108.117,75	920.097,75	1.141.454,60	1.177.458,45	1.202.794,45	936.099,45	988.105,00	1.017.441,45	962.768,95	1.128.119,85	2.312.245,55	13.334.750,00
1502 - Recursos não vinculados da compensação de imposto.	27720	69.804,00	57.960,00	71.904,00	74.172,00	75.768,00	58.968,00	62.244,00	64.092,00	71.064,00	145.656,00	840.000,00	
1540 - Transferências do FUNDEB - Impostos e Transferências de	2516415	6.336.790,50	5.261.595,00	6.527.428,00	6.733.316,50	6.878.201,00	5.353.101,00	5.650.495,50	5.818.256,50	5.505.611,00	6.451.173,00	13.222.617,00	76.255.000,00
1541 - Transferências do FUNDEB - Complementação da União -	793518	1.998.222,60	1.659.174,00	2.058.337,60	2.123.261,80	2.168.949,20	1.688.029,20	1.781.808,60	1.834.709,80	1.736.121,20	2.034.291,60	4.169.576,40	24.046.000,00
1542 - Transferências do FUNDEB - Complementação da União -	714450	1.799.115,00	1.493.850,00	1.853.240,00	1.911.695,00	1.952.830,00	1.519.830,00	1.604.265,00	1.651.895,00	1.563.130,00	1.831.590,00	3.754.110,00	21.650.000,00
1543 - Transferências do FUNDEB - Complementação da União -	55110	138.777,00	115.230,00	142.952,00	147.461,00	150.634,00	117.234,00	123.747,00	127.421,00	120.574,00	141.282,00	289.578,00	1.670.000,00
1550 - Transferência do Salário Educação	184701	465.110,70	386.193,00	479.103,20	494.215,10	504.849,40	392.909,40	414.737,70	427.051,10	404.103,40	473.506,20	970.519,80	5.597.000,00
1552 - Transferências do FNDE referentes ao Programa Nacional de	55605	140.023,50	116.265,00	144.236,00	148.785,50	151.987,00	118.287,00	124.858,50	128.565,50	121.657,00	142.551,00	292.179,00	1.685.000,00
1553 - Transferências de Recursos do FNDE PNATE	18621,9	48.893,33	38.936,70	48.304,08	49.827,69	50.899,86	39.613,86	41.814,63	43.056,09	40.742,46	47.739,78	97.849,62	564.300,00
1569 - Outras Transferências de Recursos do FNDE	285390,93	718.666,26	596.726,49	740.286,78	763.636,95	780.068,54	607.104,34	640.832,37	659.858,43	624.400,76	731.638,57	1.499.599,58	8.648.210,00
1570 - Transferências do Governo Federal referentes a Convênios	7804,5	19.653,15	16.318,50	20.244,40	20.882,95	21.332,30	16.602,30	17.524,65	18.044,95	17.075,30	20.007,90	41.009,10	236.500,00
1571 - Transferências do Estado referentes a Convênios vinculados a	34980	88.086,00	73.140,00	90.736,00	93.598,00	95.612,00	74.412,00	78.546,00	80.878,00	76.532,00	89.676,00	183.804,00	1.060.000,00
1600 - Transferências Fundo a Fundo do Governo Federal - Bloco de	2015257,2	5.074.784,06	4.213.719,60	5.227.455,04	5.392.339,74	5.508.369,68	4.287.001,68	4.525.168,46	4.659.518,94	4.409.138,48	5.166.386,64	10.589.260,53	61.068.400,05
1601 - Transferências Fundo a Fundo do Governo Federal - Bloco de	50968,5	128.347,95	106.570,50	132.209,20	136.379,35	139.313,90	108.423,90	114.447,45	117.845,35	111.512,90	130.664,70	267.816,30	1.544.500,00
1602 - Transferências Fundo a Fundo de Recursos do SUS-	16008,3	40.311,81	33.471,90	41.524,56	42.834,33	43.756,02	34.054,02	35.945,91	37.013,13	35.024,22	41.039,46	84.116,34	485.100,00
1603 - Transferências Fundo a Fundo de Recursos do SUS-	1815	4.570,50	3.795,00	4.708,00	4.856,50	4.961,00	3.861,00	4.075,50	4.196,50	3.971,00	4.653,00	9.537,00	55.000,00
1604 - Transferências do Governo Federal destinadas aos agentes	265006,5	667.334,55	554.104,50	687.410,80	709.093,15	724.351,10	563.741,10	595.060,05	612.727,15	579.802,10	679.380,30	1.392.488,70	8.030.500,00
1605 - Assistência financeira da União destinada à complementação ao	159885	402.619,50	334.305,00	414.732,00	427.813,50	437.019,00	340.119,00	359.014,50	369.673,50	349.809,00	409.887,00	840.123,00	4.845.000,00
1621 - Transferências Fundo a Fundo de Recursos do SUS	166016,4	418.059,48	347.125,20	430.636,47	444.219,64	453.778,15	353.162,15	372.782,27	383.850,05	363.223,75	425.605,68	872.340,76	5.030.800,00
1631 - Transferências do Governo Federal Convênios Saúde	52800	132.960,00	110.400,00	136.960,00	141.280,00	144.320,00	112.320,00	118.560,00	122.080,00	115.520,00	135.360,00	277.440,00	1.600.000,00
1632 - Transferências do Governo do Estado Convênios Saúde	67650	170.355,00	141.450,00	175.480,00	181.015,00	184.910,00	143.910,00	151.905,00	156.415,00	148.010,00	173.430,00	355.470,00	2.050.000,00
1634 - Operações de Crédito vinculadas à Saúde	16500	41.550,00	34.500,00	42.800,00	44.150,00	45.100,00	35.100,00	37.050,00	38.150,00	36.100,00	42.300,00	86.700,00	500.000,00
1660 - Transferência de Recursos do Fundo Nacional de Assistência	118725,75	298.973,03	248.244,75	307.967,40	317.681,33	324.517,05	252.562,05	266.593,28	274.508,33	259.757,55	304.369,65	623.849,83	3.597.750,00
1661 - Transferência de Recursos dos Fundos Estaduais de	28800,75	72.525,53	60.219,75	74.707,40	77.063,83	78.722,05	61.267,05	64.670,78	66.590,83	63.012,55	73.834,65	151.334,83	872.750,00
1665 - Transferências de Convênios e Instrumentos Congêneres	12886,5	32.450,55	26.944,50	33.426,80	34.481,15	35.223,10	27.413,10	28.936,05	29.795,15	28.194,10	33.036,30	67.712,70	390.500,00
1700 - Outras Transferências de Convênios ou Instrumentos	87768,45	221.016,92	183.515,85	227.666,04	234.847,10	239.900,43	186.707,43	197.080,07	202.931,30	192.026,73	225.006,39	461.183,29	2.659.650,00
1701 - Outras Transferências de Convênios ou Instrumentos	26994	67.975,80	56.442,00	70.020,80	72.229,40	73.783,60	57.423,60	60.613,80	62.413,40	59.059,60	69.202,80	141.841,20	818.000,00
1706 - Transferência Especial da União	28050	70.635,00	58.650,00	72.760,00	75.055,00	76.670,00	59.670,00	62.985,00	64.855,00	61.370,00	71.910,00	147.390,00	850.000,00
1708 - Transferência da União Referente à Compensação Financeira	2268,75	5.713,13	4.743,75	5.885,00	6.070,63	6.201,25	4.826,25	5.094,38	5.245,63	4.963,75	5.816,25	11.921,23	68.750,00
1715 - Transferências Destinadas ao Setor Cultural - LC nº 195/2022 -	21598,5	54.388,95	45.160,50	56.025,20	57.792,35	59.035,90	45.945,90	48.498,45	49.938,35	47.254,90	55.370,70	113.490,30	654.500,00
1716 - Transferências Destinadas ao Setor cultural - LC nº 195/2022 -	8349	21.024,30	17.457,00	21.656,80	22.339,90	22.820,60	17.760,60	18.747,30	19.303,90	18.266,60	21.403,80	43.870,20	253.000,00
1720 - Transferência da União referentes às participações na	63904,5	160.923,15	133.618,50	165.764,40	170.992,95	174.672,30	135.942,30	143.494,65	147.754,95	139.815,30	163.827,90	335.789,10	1.936.500,00
1750 - Recursos da Contribuição de Intervenção no Domínio	5481,3	13.802,91	11.460,90	14.218,16	14.666,63	14.982,22	11.660,22	12.308,01	12.673,43	11.992,42	14.052,06	28.801,74	166.100,00
1751 - Recursos da Contribuição para o Custeio do Serviço de	354931,5	893.782,05	742.129,50	920.670,80	949.710,65	970.146,10	755.036,10	796.982,55	820.644,65	776.547,10	909.915,30	1.865.003,70	10.755.500,00
1752 - Recursos Vinculados ao Trânsito	26251,5	66.106,05	54.889,50	68.094,80	70.242,65	71.754,10	55.844,10	58.946,55	60.696,65	57.435,10	67.299,30	137.939,70	795.500,00
1754 - Recursos de Operações de Crédito	31944	80.440,80	66.792,00	82.860,80	85.474,40	87.313,60	67.953,60	71.728,80	73.858,40	69.889,60	81.892,80	167.851,20	968.000,00
1755 - Recursos de Alienação de Bens/Ativos - Administração Direta	34712,04	87.411,23	72.579,72	90.040,93	92.881,00	94.879,58	73.841,98	77.944,31	80.258,44	75.945,74	88.989,05	182.395,98	1.051.880,00





PREFEITURA MUNICIPAL DE GUANAMBI

PRAÇA HENRIQUE PEREIRA DONATO - CENTRO

CNPJ: 13.982.640/0001-96 - CEP: 46430000 - GUANAMBI - BA

PROGRAMAÇÃO FINANCEIRA - RECEITA

Resumo por Fonte de Recurso / 2025

(Código / Descrição)	Janeiro	Fevereiro	Março	Abril	Maió	Junho	Julho	Agosto	Setembro	Outubro	Novembro	Dezembro	Total
TOTAL GERAL DA RECEITA	15.632.775,18	39.366.170,31	32.686.711,74	40.550.471,37	41.829.516,69	42.729.585,48	33.255.176,28	35.102.686,17	36.144.871,18	34.202.617,20	40.076.750,92	82.143.127,53	473.720.460,05

 ARNALDO PEREIRA DE AZEVEDO
 Prefeito Municipal
 Matrícula: 9003088

 MARIA DIGNA COUTRIM DO NASCIMENTO
 Secretário(a)
 Matrícula: 9003041

 GILVANO MESSIAS T. MAGALHÃES
 Contador(a)
 Reg. Prof.: 19.159/O-6





PREFEITURA MUNICIPAL DE GUANAMBI

PRAÇA HENRIQUE PEREIRA DONATO - CENTRO

CNPJ: 13.982.640/0001-96 - CEP: 46430000 - GUANAMBI - BA

PROGRAMAÇÃO FINANCEIRA DA DESPESA - ANEXO II - 1º Quadrimestre

Cronograma Mensal de Desembolso da Despesa / 2025

DESPESA	Fonte	ATUALIZADA	JANEIRO	FEVEREIRO	1º BIMESTRE	MARÇO	ABRIL	2º BIMESTRE	1º QUADRIMESTRE	ATÉ O QUADRIMESTRE
ÓRGÃO: 1 - CÂMARA MUNICIPAL DE GUANAMBI										
SECRETARIA: 1 - CÂMARA MUNICIPAL										
UNIDADE: 1 - CÂMARA MUNICIPAL										
3.1 - DESPESAS DE PESSOAL E ENCARGOS	1500	7.865.500,00	259.561,50	653.623,05	913.184,55	542.719,50	673.286,80	1.216.006,30	2.129.190,85	2.129.190,85
3.2 - JUROS E ENCARGOS DA DÍVIDA	1500	4.400,00	145,20	365,64	510,84	303,60	376,64	680,24	1.191,08	1.191,08
3.3 - OUTRAS DESPESAS CORRENTES	1500	3.377.400,00	111.454,20	280.661,95	392.116,15	233.040,60	289.105,44	522.146,04	914.262,19	914.262,19
4.4 - INVESTIMENTOS	1500	1.251.600,00	41.302,80	104.007,96	145.310,76	86.360,40	107.136,96	193.497,36	338.808,12	338.808,12
4.6 - AMORTIZAÇÃO DA DÍVIDA	1500	1.100,00	36,30	91,41	127,71	75,90	94,16	170,06	297,77	297,77
TOTAL DA UNIDADE		12.500.000,00	412.500,00	1.038.750,01	1.451.250,01	862.500,00	1.070.000,00	1.932.500,00	3.383.750,01	3.383.750,01
TOTAL DA SECRETARIA		12.500.000,00	412.500,00	1.038.750,01	1.451.250,01	862.500,00	1.070.000,00	1.932.500,00	3.383.750,01	3.383.750,01
TOTAL DO ÓRGÃO		12.500.000,00	412.500,00	1.038.750,01	1.451.250,01	862.500,00	1.070.000,00	1.932.500,00	3.383.750,01	3.383.750,01
ÓRGÃO: 2 - PREFEITURA MUNICIPAL DE GUANAMBI										
SECRETARIA: 10 - SEC. MUN. DE AGRICULTURA										
UNIDADE: 10 - SEC. MUN. DE AGRICULTURA										
3.1 - DESPESAS DE PESSOAL E ENCARGOS	1500	917.850,00	30.289,05	76.273,34	106.562,39	63.331,65	78.567,96	141.899,61	248.462,00	248.462,00
3.3 - OUTRAS DESPESAS CORRENTES	1500	2.324.500,00	76.708,50	193.165,96	269.874,46	160.390,50	198.977,20	359.367,70	629.242,16	629.242,16
4.4 - INVESTIMENTOS	1500	1.471.500,00	48.559,50	122.281,65	170.841,15	101.533,50	125.960,40	227.493,90	398.335,05	398.335,05
4.4 - INVESTIMENTOS	1501	150.000,00	4.950,00	12.465,00	17.415,00	10.350,00	12.840,00	23.190,00	40.605,00	40.605,00
4.4 - INVESTIMENTOS	1755	11.000,00	363,00	914,10	1.277,10	759,00	941,60	1.700,60	2.977,70	2.977,70
4.5 - INVERSÕES FINANCEIRAS	1500	50.000,00	1.650,00	4.155,00	5.805,00	3.450,00	4.280,00	7.730,00	13.535,00	13.535,00
TOTAL DA UNIDADE		4.924.850,00	162.520,05	409.255,05	571.775,10	339.814,65	421.567,16	761.381,81	1.333.156,91	1.333.156,91
TOTAL DA SECRETARIA		4.924.850,00	162.520,05	409.255,05	571.775,10	339.814,65	421.567,16	761.381,81	1.333.156,91	1.333.156,91
SECRETARIA: 11 - SECRETARIA MUNICIPAL DE PLANEJAMENTO										
UNIDADE: 11 - SECRETARIA MUNICIPAL DE PLANEJAMENTO										
3.1 - DESPESAS DE PESSOAL E ENCARGOS	1500	770.100,00	25.413,30	63.995,31	89.408,61	53.136,90	65.920,56	119.057,46	208.466,07	208.466,07
3.3 - OUTRAS DESPESAS CORRENTES	1500	582.100,00	19.209,30	48.372,51	67.581,81	40.164,90	49.827,76	89.992,66	157.574,47	157.574,47
4.4 - INVESTIMENTOS	1500	60.500,00	1.996,50	5.027,55	7.024,05	4.174,50	5.178,80	9.353,30	16.377,35	16.377,35
4.4 - INVESTIMENTOS	1755	11.000,00	363,00	914,10	1.277,10	759,00	941,60	1.700,60	2.977,70	2.977,70
TOTAL DA UNIDADE		1.423.700,00	46.982,10	118.309,47	165.291,57	98.235,30	121.868,72	220.104,02	385.395,59	385.395,59
TOTAL DA SECRETARIA		1.423.700,00	46.982,10	118.309,47	165.291,57	98.235,30	121.868,72	220.104,02	385.395,59	385.395,59
SECRETARIA: 12 - CONTROLE INTERNO										
UNIDADE: 12 - SISTEMA DE CONTROLE INTERNO										
3.1 - DESPESAS DE PESSOAL E ENCARGOS	1500	1.018.500,00	33.610,50	84.637,35	118.247,85	70.276,50	87.183,60	157.460,10	275.707,95	275.707,95
3.3 - OUTRAS DESPESAS CORRENTES	1500	107.000,00	3.531,00	8.891,70	12.422,70	7.383,00	9.159,20	16.542,20	28.964,90	28.964,90
4.4 - INVESTIMENTOS	1500	16.500,00	544,50	1.371,15	1.915,65	1.138,50	1.412,40	2.550,90	4.466,55	4.466,55
TOTAL DA UNIDADE		1.142.000,00	37.686,00	94.900,20	132.586,20	78.798,00	97.755,20	176.553,20	309.139,40	309.139,40
TOTAL DA SECRETARIA		1.142.000,00	37.686,00	94.900,20	132.586,20	78.798,00	97.755,20	176.553,20	309.139,40	309.139,40





PREFEITURA MUNICIPAL DE GUANAMBI

PRAÇA HENRIQUE PEREIRA DONATO - CENTRO

CNPJ: 13.982.640/0001-96 - CEP: 46430000 - GUANAMBI - BA

PROGRAMAÇÃO FINANCEIRA DA DESPESA - ANEXO II - 1º Quadrimestre

Cronograma Mensal de Desembolso da Despesa / 2025

DESPESA	Fonte	ATUALIZADA	JANEIRO	FEVEREIRO	1º BIMESTRE	MARÇO	ABRIL	2º BIMESTRE	1º QUADRIMESTRE	ATÉ O QUADRIMESTRE
SECRETARIA: 13 - SECRETARIA MUNICIPAL DE CULTURA, ESPORTE E LAZER										
UNIDADE: 13 - SECRETARIA MUNICIPAL DE CULTURA, ESPORTE E LAZER										
3.1 - DESPESAS DE PESSOAL E ENCARGOS	1500	1.706.200,00	56.304,60	141.785,22	198.089,82	117.727,80	146.050,72	263.778,52	461.868,34	461.868,34
3.3 - OUTRAS DESPESAS CORRENTES	1500	6.881.640,00	227.094,12	571.864,28	798.958,40	474.833,16	589.068,38	1.063.901,54	1.862.859,94	1.862.859,94
3.3 - OUTRAS DESPESAS CORRENTES	1501	77.000,00	2.541,00	6.398,70	8.939,70	5.313,00	6.591,20	11.904,20	20.843,90	20.843,90
3.3 - OUTRAS DESPESAS CORRENTES	1700	528.000,00	17.424,00	43.876,80	61.300,80	36.432,00	45.196,80	81.628,80	142.929,60	142.929,60
3.3 - OUTRAS DESPESAS CORRENTES	1701	608.000,00	20.064,00	50.524,80	70.588,80	41.952,00	52.044,80	93.996,80	164.585,60	164.585,60
3.3 - OUTRAS DESPESAS CORRENTES	1706	500.500,00	16.516,50	41.591,55	58.108,05	34.534,50	42.842,80	77.377,30	135.485,35	135.485,35
3.3 - OUTRAS DESPESAS CORRENTES	1715	654.500,00	21.598,50	54.388,95	75.987,45	45.160,50	56.025,20	101.185,70	177.173,15	177.173,15
3.3 - OUTRAS DESPESAS CORRENTES	1716	253.000,00	8.349,00	21.024,30	29.373,30	17.457,00	21.656,80	39.113,80	68.487,10	68.487,10
4.4 - INVESTIMENTOS	1500	2.308.500,00	76.180,50	191.836,35	268.016,85	159.286,50	197.607,60	356.894,10	624.910,95	624.910,95
4.4 - INVESTIMENTOS	1700	22.000,00	726,00	1.828,20	2.554,20	1.518,00	1.883,20	3.401,20	5.955,40	5.955,40
4.4 - INVESTIMENTOS	1755	633.880,00	20.918,04	52.675,43	73.593,47	43.737,72	54.260,13	97.997,85	171.591,32	171.591,32
4.5 - INVERSÕES FINANCEIRAS	1500	65.500,00	2.161,50	5.443,05	7.604,55	4.519,50	5.606,80	10.126,30	17.730,85	17.730,85
TOTAL DA UNIDADE		14.238.720,00	469.877,76	1.183.237,63	1.653.115,39	982.471,68	1.218.834,43	2.201.306,11	3.854.421,50	3.854.421,50
UNIDADE: 46 - FUNDO MUNICIPAL DE ESPORTE										
3.1 - DESPESAS DE PESSOAL E ENCARGOS	1500	13.200,00	435,60	1.096,92	1.532,52	910,80	1.129,92	2.040,72	3.573,24	3.573,24
3.3 - OUTRAS DESPESAS CORRENTES	1500	133.100,00	4.392,30	11.060,61	15.452,91	9.183,90	11.393,36	20.577,26	36.030,17	36.030,17
4.4 - INVESTIMENTOS	1500	11.000,00	363,00	914,10	1.277,10	759,00	941,60	1.700,60	2.977,70	2.977,70
TOTAL DA UNIDADE		157.300,00	5.190,90	13.071,63	18.262,53	10.853,70	13.464,88	24.318,58	42.581,11	42.581,11
TOTAL DA SECRETARIA		14.396.020,00	475.068,66	1.196.309,26	1.671.377,92	993.325,38	1.232.299,31	2.225.624,69	3.897.002,61	3.897.002,61
SECRETARIA: 14 - SECRETARIA MUNICIPAL DE DESENVOLVIMENTO ECONOMICO										
UNIDADE: 14 - SECRETARIA MUNICIPAL DE DESENVOLVIMENTO ECONOMICO										
3.1 - DESPESAS DE PESSOAL E ENCARGOS	1500	1.983.500,00	65.455,50	164.828,85	230.284,35	136.861,50	169.787,60	306.649,10	536.933,45	536.933,45
3.2 - JUROS E ENCARGOS DA DÍVIDA	1500	2.310,00	76,23	191,96	268,19	159,39	197,74	357,13	625,32	625,32
3.3 - OUTRAS DESPESAS CORRENTES	1500	1.360.400,00	44.893,20	113.049,24	157.942,44	93.867,60	116.450,24	210.317,84	368.260,28	368.260,28
3.3 - OUTRAS DESPESAS CORRENTES	1700	55.000,00	1.815,00	4.570,50	6.385,50	3.795,00	4.708,00	8.503,00	14.888,50	14.888,50
4.4 - INVESTIMENTOS	1500	1.515.500,00	50.011,50	125.938,05	175.949,55	104.569,50	129.726,80	234.296,30	410.245,85	410.245,85
4.4 - INVESTIMENTOS	1700	610.000,00	20.130,00	50.691,00	70.821,00	42.090,00	52.216,00	94.306,00	165.127,00	165.127,00
4.4 - INVESTIMENTOS	1754	718.000,00	23.694,00	59.665,80	83.359,80	49.542,00	61.460,80	111.002,80	194.362,60	194.362,60
4.4 - INVESTIMENTOS	1755	11.000,00	363,00	914,10	1.277,10	759,00	941,60	1.700,60	2.977,70	2.977,70
4.5 - INVERSÕES FINANCEIRAS	1500	76.400,00	2.521,20	6.348,84	8.870,04	5.271,60	6.539,84	11.811,44	20.681,48	20.681,48
TOTAL DA UNIDADE		6.332.110,00	208.959,63	526.198,34	735.157,97	436.915,59	542.028,62	978.944,21	1.714.102,18	1.714.102,18
TOTAL DA SECRETARIA		6.332.110,00	208.959,63	526.198,34	735.157,97	436.915,59	542.028,62	978.944,21	1.714.102,18	1.714.102,18
SECRETARIA: 15 - ASSESSORIA JURÍDICA										
UNIDADE: 15 - ASSESSORIA JURÍDICA										
3.1 - DESPESAS DE PESSOAL E ENCARGOS	1500	1.031.500,00	34.039,50	85.717,65	119.757,15	71.173,50	88.296,40	159.469,90	279.227,05	279.227,05





PREFEITURA MUNICIPAL DE GUANAMBI

PRAÇA HENRIQUE PEREIRA DONATO - CENTRO

CNPJ: 13.982.640/0001-96 - CEP: 46430000 - GUANAMBI - BA

PROGRAMAÇÃO FINANCEIRA DA DESPESA - ANEXO II - 1º Quadrimestre

Cronograma Mensal de Desembolso da Despesa / 2025

DESPESA	Fonte	ATUALIZADA	JANEIRO	FEVEREIRO	1º BIMESTRE	MARÇO	ABRIL	2º BIMESTRE	1º QUADRIMESTRE	ATÉ O QUADRIMESTRE
3.3 - OUTRAS DESPESAS CORRENTES	1500	852.500,00	28.132,50	70.842,75	98.975,25	58.822,50	72.974,00	131.796,50	230.771,75	230.771,75
4.4 - INVESTIMENTOS	1500	33.000,00	1.089,00	2.742,30	3.831,30	2.277,00	2.824,80	5.101,80	8.933,10	8.933,10
TOTAL DA UNIDADE		1.917.000,00	63.261,00	159.302,70	222.563,70	132.273,00	164.095,20	296.368,20	518.931,90	518.931,90
TOTAL DA SECRETARIA		1.917.000,00	63.261,00	159.302,70	222.563,70	132.273,00	164.095,20	296.368,20	518.931,90	518.931,90
SECRETARIA: 16 - SEC. MUN. DE MEIO AMBIENTE										
UNIDADE: 16 - SEC. MUN. DE MEIO AMBIENTE										
3.1 - DESPESAS DE PESSOAL E ENCARGOS	1500	769.500,00	25.393,50	63.945,45	89.338,95	53.095,50	65.869,20	118.964,70	208.303,65	208.303,65
3.3 - OUTRAS DESPESAS CORRENTES	1500	711.550,00	23.481,15	59.129,81	82.610,96	49.096,95	60.908,68	110.005,63	192.616,59	192.616,59
4.4 - INVESTIMENTOS	1500	470.000,00	15.510,00	39.057,00	54.567,00	32.430,00	40.232,00	72.662,00	127.229,00	127.229,00
4.4 - INVESTIMENTOS	1755	11.000,00	363,00	914,10	1.277,10	759,00	941,60	1.700,60	2.977,70	2.977,70
TOTAL DA UNIDADE		1.962.050,00	64.747,65	163.046,36	227.794,01	135.381,45	167.951,48	303.332,93	531.126,94	531.126,94
TOTAL DA SECRETARIA		1.962.050,00	64.747,65	163.046,36	227.794,01	135.381,45	167.951,48	303.332,93	531.126,94	531.126,94
SECRETARIA: 2 - SECRETARIA DE GOVERNO										
UNIDADE: 2 - SECRETARIA PARTICULAR DE GOVERNO										
3.1 - DESPESAS DE PESSOAL E ENCARGOS	1500	1.215.300,00	40.104,90	100.991,43	141.096,33	83.855,70	104.029,68	187.885,38	328.981,71	328.981,71
3.2 - JUROS E ENCARGOS DA DÍVIDA	1500	3.300,00	108,90	274,23	383,13	227,70	282,48	510,18	893,31	893,31
3.3 - OUTRAS DESPESAS CORRENTES	1500	1.836.900,00	60.617,70	152.646,39	213.264,09	126.746,10	157.238,64	283.984,74	497.248,83	497.248,83
3.3 - OUTRAS DESPESAS CORRENTES	1700	111.000,00	3.663,00	9.224,10	12.887,10	7.659,00	9.501,60	17.160,60	30.047,70	30.047,70
3.3 - OUTRAS DESPESAS CORRENTES	1701	10.000,00	330,00	831,00	1.161,00	690,00	856,00	1.546,00	2.707,00	2.707,00
4.4 - INVESTIMENTOS	1500	1.583.000,00	52.239,00	131.547,30	183.786,30	109.227,00	135.504,80	244.731,80	428.518,10	428.518,10
4.4 - INVESTIMENTOS	1700	1.223.650,00	40.380,45	101.685,32	142.065,77	84.431,85	104.744,44	189.176,29	331.242,06	331.242,06
4.4 - INVESTIMENTOS	1701	200.000,00	6.600,00	16.620,00	23.220,00	13.800,00	17.120,00	30.920,00	54.140,00	54.140,00
4.4 - INVESTIMENTOS	1755	137.500,00	4.537,50	11.426,25	15.963,75	9.487,50	11.770,00	21.257,50	37.221,25	37.221,25
4.5 - INVERSÕES FINANCEIRAS	1500	11.000,00	363,00	914,10	1.277,10	759,00	941,60	1.700,60	2.977,70	2.977,70
TOTAL DA UNIDADE		6.331.650,00	208.944,45	526.160,12	735.104,57	436.883,85	541.989,24	978.873,09	1.713.977,66	1.713.977,66
UNIDADE: 49 - CONSÓRCIOS PÚBLICOS										
3.3 - OUTRAS DESPESAS CORRENTES	1500	110.000,00	3.630,00	9.141,00	12.771,00	7.590,00	9.416,00	17.006,00	29.777,00	29.777,00
4.4 - INVESTIMENTOS	1500	33.000,00	1.089,00	2.742,30	3.831,30	2.277,00	2.824,80	5.101,80	8.933,10	8.933,10
TOTAL DA UNIDADE		143.000,00	4.719,00	11.883,30	16.602,30	9.867,00	12.240,80	22.107,80	38.710,10	38.710,10
TOTAL DA SECRETARIA		6.474.650,00	213.663,45	538.043,42	751.706,87	446.750,85	554.230,04	1.000.980,89	1.752.687,76	1.752.687,76
SECRETARIA: 3 - SECRETARIA MUNICIPAL DE ADMINISTRAÇÃO										
UNIDADE: 3 - SECRETARIA DE ADMINISTRAÇÃO										
3.1 - DESPESAS DE PESSOAL E ENCARGOS	1500	4.404.100,00	145.335,30	365.980,71	511.316,01	303.882,90	376.990,96	680.873,86	1.192.189,87	1.192.189,87
3.2 - JUROS E ENCARGOS DA DÍVIDA	1500	3.000,00	99,00	249,30	348,30	207,00	256,80	463,80	812,10	812,10
3.3 - OUTRAS DESPESAS CORRENTES	1500	2.098.700,00	69.257,10	174.401,97	243.659,07	144.810,30	179.648,72	324.459,02	568.118,09	568.118,09
3.3 - OUTRAS DESPESAS CORRENTES	1501	75.000,00	2.475,00	6.232,50	8.707,50	5.175,00	6.420,00	11.595,00	20.302,50	20.302,50
4.4 - INVESTIMENTOS	1500	142.000,00	4.686,00	11.800,20	16.486,20	9.798,00	12.155,20	21.953,20	38.439,40	38.439,40





PREFEITURA MUNICIPAL DE GUANAMBI

PRAÇA HENRIQUE PEREIRA DONATO - CENTRO

CNPJ: 13.982.640/0001-96 - CEP: 46430000 - GUANAMBI - BA

PROGRAMAÇÃO FINANCEIRA DA DESPESA - ANEXO II - 1º Quadrimestre

Cronograma Mensal de Desembolso da Despesa / 2025

DESPESA	Fonte	ATUALIZADA	JANEIRO	FEVEREIRO	1º BIMESTRE	MARÇO	ABRIL	2º BIMESTRE	1º QUADRIMESTRE	ATÉ O QUADRIMESTRE
TOTAL DA UNIDADE		6.722.800,00	221.852,40	558.664,68	780.517,08	463.873,20	575.471,68	1.039.344,88	1.819.861,96	1.819.861,96
TOTAL DA SECRETARIA		6.722.800,00	221.852,40	558.664,68	780.517,08	463.873,20	575.471,68	1.039.344,88	1.819.861,96	1.819.861,96
SECRETARIA: 4 - SECRETARIA MUNICIPAL DA FAZENDA										
UNIDADE: 4 - SECRETARIA MUNICIPAL DA FAZENDA										
3.1 - DESPESAS DE PESSOAL E ENCARGOS	1500	2.900.100,00	95.703,30	240.998,31	336.701,61	200.106,90	248.248,56	448.355,46	785.057,07	785.057,07
3.1 - DESPESAS DE PESSOAL E ENCARGOS	1501	26.400,00	871,20	2.193,84	3.065,04	1.821,60	2.259,84	4.081,44	7.146,48	7.146,48
3.2 - JUROS E ENCARGOS DA DÍVIDA	1500	5.000,00	165,00	415,50	580,50	345,00	428,00	773,00	1.353,50	1.353,50
3.3 - OUTRAS DESPESAS CORRENTES	1500	1.597.800,00	52.727,40	132.777,18	185.504,58	110.248,20	136.771,68	247.019,88	432.524,46	432.524,46
3.3 - OUTRAS DESPESAS CORRENTES	1501	1.890.200,00	62.376,60	157.075,62	219.452,22	130.423,80	161.801,12	292.224,92	511.677,14	511.677,14
4.4 - INVESTIMENTOS	1500	66.000,00	2.178,00	5.484,60	7.662,60	4.554,00	5.649,60	10.203,60	17.866,20	17.866,20
4.4 - INVESTIMENTOS	1501	22.000,00	726,00	1.828,20	2.554,20	1.518,00	1.883,20	3.401,20	5.955,40	5.955,40
4.4 - INVESTIMENTOS	1755	22.000,00	726,00	1.828,20	2.554,20	1.518,00	1.883,20	3.401,20	5.955,40	5.955,40
TOTAL DA UNIDADE		6.529.500,00	215.473,50	542.601,45	758.074,95	450.535,50	558.925,20	1.009.460,70	1.767.535,65	1.767.535,65
TOTAL DA SECRETARIA		6.529.500,00	215.473,50	542.601,45	758.074,95	450.535,50	558.925,20	1.009.460,70	1.767.535,65	1.767.535,65
SECRETARIA: 6 - SECRETARIA MUN. DE INFRA-ESTRUTURA										
UNIDADE: 6 - SECRETARIA DE INFRA-ESTRUTURA										
3.1 - DESPESAS DE PESSOAL E ENCARGOS	1500	8.740.300,00	288.429,90	726.318,93	1.014.748,83	603.080,70	748.169,68	1.351.250,38	2.365.999,21	2.365.999,21
3.1 - DESPESAS DE PESSOAL E ENCARGOS	1752	165.000,00	5.445,00	13.711,50	19.156,50	11.385,00	14.124,00	25.509,00	44.665,50	44.665,50
3.2 - JUROS E ENCARGOS DA DÍVIDA	1500	1.100,00	36,30	91,41	127,71	75,90	94,16	170,06	297,77	297,77
3.3 - OUTRAS DESPESAS CORRENTES	1500	21.958.650,00	724.635,45	1.824.763,82	2.549.399,27	1.515.146,85	1.879.660,44	3.394.807,29	5.944.206,56	5.944.206,56
3.3 - OUTRAS DESPESAS CORRENTES	1501	270.000,00	8.910,00	22.437,00	31.347,00	18.630,00	23.112,00	41.742,00	73.089,00	73.089,00
3.3 - OUTRAS DESPESAS CORRENTES	1708	68.750,00	2.268,75	5.713,13	7.981,88	4.743,75	5.885,00	10.628,75	18.610,63	18.610,63
3.3 - OUTRAS DESPESAS CORRENTES	1720	1.837.500,00	60.637,50	152.696,25	213.333,75	126.787,50	157.290,00	284.077,50	497.411,25	497.411,25
3.3 - OUTRAS DESPESAS CORRENTES	1750	133.100,00	4.392,30	11.060,61	15.452,91	9.183,90	11.393,36	20.577,26	36.030,17	36.030,17
3.3 - OUTRAS DESPESAS CORRENTES	1751	6.605.500,00	217.981,50	548.917,05	766.898,55	455.779,50	565.430,80	1.021.210,30	1.788.108,85	1.788.108,85
3.3 - OUTRAS DESPESAS CORRENTES	1752	580.500,00	19.156,50	48.239,55	67.396,05	40.054,50	49.690,80	89.745,30	157.141,35	157.141,35
4.4 - INVESTIMENTOS	1500	9.336.000,00	308.088,00	775.821,60	1.083.909,60	644.184,00	799.161,60	1.443.345,60	2.527.255,20	2.527.255,20
4.4 - INVESTIMENTOS	1501	110.000,00	3.630,00	9.141,00	12.771,00	7.590,00	9.416,00	17.006,00	29.777,00	29.777,00
4.4 - INVESTIMENTOS	1700	110.000,00	3.630,00	9.141,00	12.771,00	7.590,00	9.416,00	17.006,00	29.777,00	29.777,00
4.4 - INVESTIMENTOS	1720	55.000,00	1.815,00	4.570,50	6.385,50	3.795,00	4.708,00	8.503,00	14.888,50	14.888,50
4.4 - INVESTIMENTOS	1750	22.000,00	726,00	1.828,20	2.554,20	1.518,00	1.883,20	3.401,20	5.955,40	5.955,40
4.4 - INVESTIMENTOS	1752	50.000,00	1.650,00	4.155,00	5.805,00	3.450,00	4.280,00	7.730,00	13.535,00	13.535,00
4.4 - INVESTIMENTOS	1754	250.000,00	8.250,00	20.775,00	29.025,00	17.250,00	21.400,00	38.650,00	67.675,00	67.675,00
4.4 - INVESTIMENTOS	1755	55.000,00	1.815,00	4.570,50	6.385,50	3.795,00	4.708,00	8.503,00	14.888,50	14.888,50
4.5 - INVERSÕES FINANCEIRAS	1500	100.000,00	3.300,00	8.310,00	11.610,00	6.900,00	8.560,00	15.460,00	27.070,00	27.070,00
4.5 - INVERSÕES FINANCEIRAS	1751	4.150.000,00	136.950,00	344.865,00	481.815,00	286.350,00	355.240,00	641.590,00	1.123.405,00	1.123.405,00
TOTAL DA UNIDADE		54.598.400,00	1.801.747,20	4.537.127,05	6.338.874,25	3.767.289,60	4.673.623,04	8.440.912,64	14.779.786,89	14.779.786,89
TOTAL DA SECRETARIA		54.598.400,00	1.801.747,20	4.537.127,05	6.338.874,25	3.767.289,60	4.673.623,04	8.440.912,64	14.779.786,89	14.779.786,89





PREFEITURA MUNICIPAL DE GUANAMBI

PRAÇA HENRIQUE PEREIRA DONATO - CENTRO

CNPJ: 13.982.640/0001-96 - CEP: 46430000 - GUANAMBI - BA

PROGRAMAÇÃO FINANCEIRA DA DESPESA - ANEXO II - 1º Quadrimestre

Cronograma Mensal de Desembolso da Despesa / 2025

DESPESA	Fonte	ATUALIZADA	JANEIRO	FEVEREIRO	1º BIMESTRE	MARÇO	ABRIL	2º BIMESTRE	1º QUADRIMESTRE	ATÉ O QUADRIMESTRE
SECRETARIA: 88 - ENCARGOS GERAIS DO MUNICÍPIO										
UNIDADE: 88 - ENCARGOS GERAIS DO MUNICÍPIO										
3.1 - DESPESAS DE PESSOAL E ENCARGOS	1500	110.000,00	3.630,00	9.141,00	12.771,00	7.590,00	9.416,00	17.006,00	29.777,00	29.777,00
3.2 - JUROS E ENCARGOS DA DÍVIDA	1500	3.985.500,00	131.521,50	331.195,05	462.716,55	274.999,50	341.158,80	616.158,30	1.078.874,85	1.078.874,85
3.3 - OUTRAS DESPESAS CORRENTES	1500	3.380.000,00	111.540,00	280.878,00	392.418,00	233.220,00	289.328,00	522.548,00	914.966,00	914.966,00
3.3 - OUTRAS DESPESAS CORRENTES	1720	44.000,00	1.452,00	3.656,40	5.108,40	3.036,00	3.766,40	6.802,40	11.910,80	11.910,80
3.3 - OUTRAS DESPESAS CORRENTES	1750	11.000,00	363,00	914,10	1.277,10	759,00	941,60	1.700,60	2.977,70	2.977,70
4.6 - AMORTIZAÇÃO DA DÍVIDA	1500	13.800.000,00	455.400,00	1.146.780,00	1.602.180,00	952.200,00	1.181.280,00	2.133.480,00	3.735.660,00	3.735.660,00
4.6 - AMORTIZAÇÃO DA DÍVIDA	1501	950.000,00	31.350,00	78.945,00	110.295,00	65.550,00	81.320,00	146.870,00	257.165,00	257.165,00
TOTAL DA UNIDADE		22.280.500,00	735.256,50	1.851.509,55	2.586.766,05	1.537.354,50	1.907.210,80	3.444.565,30	6.031.331,35	6.031.331,35
TOTAL DA SECRETARIA		22.280.500,00	735.256,50	1.851.509,55	2.586.766,05	1.537.354,50	1.907.210,80	3.444.565,30	6.031.331,35	6.031.331,35
SECRETARIA: 99 - RESERVA DE CONTIGÊNCIA										
UNIDADE: 99 - RESERVA DE CONTIGÊNCIA										
9.9 - RESERVA DE CONTIGÊNCIA	1500	1.150.000,00	37.950,00	95.565,00	133.515,00	79.350,00	98.440,00	177.790,00	311.305,00	311.305,00
TOTAL DA UNIDADE		1.150.000,00	37.950,00	95.565,00	133.515,00	79.350,00	98.440,00	177.790,00	311.305,00	311.305,00
TOTAL DA SECRETARIA		1.150.000,00	37.950,00	95.565,00	133.515,00	79.350,00	98.440,00	177.790,00	311.305,00	311.305,00
TOTAL DO ÓRGÃO		129.853.580,00	4.285.168,14	10.790.832,53	15.076.000,67	8.959.897,02	11.115.466,45	20.075.363,47	35.151.364,14	35.151.364,14
ÓRGÃO: 3 - FUNDO MUNICIPAL DE SAÚDE GUANAMBI										
SECRETARIA: 7 - SECRETARIA MUNICIPAL DE SAÚDE										
UNIDADE: 43 - FUNDO MUNICIPAL DE SAÚDE - FMS										
3.1 - DESPESAS DE PESSOAL E ENCARGOS	1500	34.121.000,00	1.125.993,00	2.835.455,10	3.961.448,10	2.354.349,00	2.920.757,60	5.275.106,60	9.236.554,70	9.236.554,70
3.1 - DESPESAS DE PESSOAL E ENCARGOS	1501	179.000,00	5.907,00	14.874,90	20.781,90	12.351,00	15.322,40	27.673,40	48.455,30	48.455,30
3.1 - DESPESAS DE PESSOAL E ENCARGOS	1600	19.408.582,92	640.483,24	1.612.853,24	2.253.336,48	1.339.192,22	1.661.374,69	3.000.566,91	5.253.903,39	5.253.903,39
3.1 - DESPESAS DE PESSOAL E ENCARGOS	1602	27.500,00	907,50	2.285,25	3.192,75	1.897,50	2.354,00	4.251,50	7.444,25	7.444,25
3.1 - DESPESAS DE PESSOAL E ENCARGOS	1604	8.030.500,00	265.006,50	667.334,55	932.341,05	554.104,50	687.410,80	1.241.515,30	2.173.856,35	2.173.856,35
3.1 - DESPESAS DE PESSOAL E ENCARGOS	1605	3.965.000,00	130.845,00	329.491,50	460.336,50	273.585,00	339.404,00	612.989,00	1.073.325,50	1.073.325,50
3.1 - DESPESAS DE PESSOAL E ENCARGOS	1621	1.968.100,00	64.947,30	163.549,11	228.496,41	135.798,90	168.469,36	304.268,26	532.764,67	532.764,67
3.3 - OUTRAS DESPESAS CORRENTES	1500	11.804.250,00	389.540,25	980.933,18	1.370.473,43	814.493,25	1.010.443,80	1.824.937,05	3.195.410,48	3.195.410,48
3.3 - OUTRAS DESPESAS CORRENTES	1501	107.000,00	3.531,00	8.891,70	12.422,70	7.383,00	9.159,20	16.542,20	28.964,90	28.964,90
3.3 - OUTRAS DESPESAS CORRENTES	1600	40.764.057,32	1.345.213,89	3.387.493,16	4.732.707,05	2.812.719,96	3.489.403,31	6.302.123,27	11.034.830,32	11.034.830,32
3.3 - OUTRAS DESPESAS CORRENTES	1602	457.600,00	15.100,80	38.026,56	53.127,36	31.574,40	39.170,56	70.744,96	123.872,32	123.872,32
3.3 - OUTRAS DESPESAS CORRENTES	1605	880.000,00	29.040,00	73.128,00	102.168,00	60.720,00	75.328,00	136.048,00	238.216,00	238.216,00
3.3 - OUTRAS DESPESAS CORRENTES	1621	2.957.700,00	97.604,10	245.784,87	343.388,97	204.081,30	253.179,12	457.260,42	800.649,39	800.649,39
3.3 - OUTRAS DESPESAS CORRENTES	1706	33.000,00	1.089,00	2.742,30	3.831,30	2.277,00	2.824,80	5.101,80	8.933,10	8.933,10
4.4 - INVESTIMENTOS	1500	7.565.353,70	249.656,67	628.680,89	878.337,56	522.009,41	647.594,28	1.169.603,69	2.047.941,25	2.047.941,25
4.4 - INVESTIMENTOS	1501	11.000,00	363,00	914,10	1.277,10	759,00	941,60	1.700,60	2.977,70	2.977,70
4.4 - INVESTIMENTOS	1600	895.759,81	29.560,07	74.437,64	103.997,71	61.807,43	76.677,04	138.484,47	242.482,18	242.482,18





PREFEITURA MUNICIPAL DE GUANAMBI

PRAÇA HENRIQUE PEREIRA DONATO - CENTRO

CNPJ: 13.982.640/0001-96 - CEP: 46430000 - GUANAMBI - BA

PROGRAMAÇÃO FINANCEIRA DA DESPESA - ANEXO II - 1º Quadrimestre

Cronograma Mensal de Desembolso da Despesa / 2025

DESPESA	Fonte	ATUALIZADA	JANEIRO	FEVEREIRO	1º BIMESTRE	MARÇO	ABRIL	2º BIMESTRE	1º QUADRIMESTRE	ATÉ O QUADRIMESTRE
4.4 - INVESTIMENTOS	1601	1.489.000,00	49.137,00	123.735,90	172.872,90	102.741,00	127.458,40	230.199,40	403.072,30	403.072,30
4.4 - INVESTIMENTOS	1603	55.000,00	1.815,00	4.570,50	6.385,50	3.795,00	4.708,00	8.503,00	14.888,50	14.888,50
4.4 - INVESTIMENTOS	1621	105.000,00	3.465,00	8.725,50	12.190,50	7.245,00	8.988,00	16.233,00	28.423,50	28.423,50
4.4 - INVESTIMENTOS	1631	1.600.000,00	52.800,00	132.960,00	185.760,00	110.400,00	136.960,00	247.360,00	433.120,00	433.120,00
4.4 - INVESTIMENTOS	1632	2.050.000,00	67.650,00	170.355,00	238.005,00	141.450,00	175.480,00	316.930,00	554.935,00	554.935,00
4.4 - INVESTIMENTOS	1634	500.000,00	16.500,00	41.550,00	58.050,00	34.500,00	42.800,00	77.300,00	135.350,00	135.350,00
4.4 - INVESTIMENTOS	1706	150.000,00	4.950,00	12.465,00	17.415,00	10.350,00	12.840,00	23.190,00	40.605,00	40.605,00
4.4 - INVESTIMENTOS	1755	82.500,00	2.722,50	6.855,75	9.578,25	5.692,50	7.062,00	12.754,50	22.332,75	22.332,75
4.5 - INVERSÕES FINANCEIRAS	1500	150.000,00	4.950,00	12.465,00	17.415,00	10.350,00	12.840,00	23.190,00	40.605,00	40.605,00
4.5 - INVERSÕES FINANCEIRAS	1601	55.500,00	1.831,50	4.612,05	6.443,55	3.829,50	4.750,80	8.580,30	15.023,85	15.023,85
4.6 - AMORTIZAÇÃO DA DÍVIDA	1500	45.000,00	1.485,00	3.739,50	5.224,50	3.105,00	3.852,00	6.957,00	12.181,50	12.181,50
TOTAL DA UNIDADE		139.457.403,75	4.602.094,32	11.588.910,25	16.191.004,57	9.622.560,87	11.937.553,76	21.560.114,63	37.751.119,20	37.751.119,20
TOTAL DA SECRETARIA		139.457.403,75	4.602.094,32	11.588.910,25	16.191.004,57	9.622.560,87	11.937.553,76	21.560.114,63	37.751.119,20	37.751.119,20
TOTAL DO ÓRGÃO		139.457.403,75	4.602.094,32	11.588.910,25	16.191.004,57	9.622.560,87	11.937.553,76	21.560.114,63	37.751.119,20	37.751.119,20

ÓRGÃO: 4 - FUNDO MUNICIPAL DE EDUCAÇÃO DE GUANAMBI

SECRETARIA: 5 - SECRETARIA DE EDUCAÇÃO DE GUANAMBI

UNIDADE: 41 - FUNDO MUNICIPAL DE EDUCACAO

3.1 - DESPESAS DE PESSOAL E ENCARGOS	1500	6.657.500,00	219.697,50	553.238,25	772.935,75	459.367,50	569.882,00	1.029.249,50	1.802.185,25	1.802.185,25
3.1 - DESPESAS DE PESSOAL E ENCARGOS	1501	243.000,00	8.019,00	20.193,30	28.212,30	16.767,00	20.800,80	37.567,80	65.780,10	65.780,10
3.1 - DESPESAS DE PESSOAL E ENCARGOS	1569	10.000,00	330,00	831,00	1.161,00	690,00	856,00	1.546,00	2.707,00	2.707,00
3.1 - DESPESAS DE PESSOAL E ENCARGOS	1571	55.000,00	1.815,00	4.570,50	6.385,50	3.795,00	4.708,00	8.503,00	14.888,50	14.888,50
3.2 - JUROS E ENCARGOS DA DÍVIDA	1500	3.700,00	122,10	307,47	429,57	255,30	316,72	572,02	1.001,59	1.001,59
3.3 - OUTRAS DESPESAS CORRENTES	1500	13.824.500,00	456.208,50	1.148.815,95	1.605.024,45	953.890,50	1.183.377,20	2.137.267,70	3.742.292,15	3.742.292,15
3.3 - OUTRAS DESPESAS CORRENTES	1501	142.000,00	4.686,00	11.800,20	16.486,20	9.798,00	12.155,20	21.953,20	38.439,40	38.439,40
3.3 - OUTRAS DESPESAS CORRENTES	1502	840.000,00	27.720,00	69.804,00	97.524,00	57.960,00	71.904,00	129.864,00	227.388,00	227.388,00
3.3 - OUTRAS DESPESAS CORRENTES	1550	5.397.000,00	178.101,00	448.490,70	626.591,70	372.393,00	461.983,20	834.376,20	1.460.967,90	1.460.967,90
3.3 - OUTRAS DESPESAS CORRENTES	1552	1.685.000,00	55.605,00	140.023,50	195.628,50	116.265,00	144.236,00	260.501,00	456.129,50	456.129,50
3.3 - OUTRAS DESPESAS CORRENTES	1553	564.300,00	18.621,90	46.893,33	65.515,23	38.936,70	48.304,08	87.240,78	152.756,01	152.756,01
3.3 - OUTRAS DESPESAS CORRENTES	1569	3.911.500,00	129.079,50	325.045,65	454.125,15	269.893,50	334.824,40	604.717,90	1.058.843,05	1.058.843,05
3.3 - OUTRAS DESPESAS CORRENTES	1570	5.000,00	165,00	415,50	580,50	345,00	428,00	773,00	1.353,50	1.353,50
3.3 - OUTRAS DESPESAS CORRENTES	1571	800.000,00	26.400,00	66.480,00	92.880,00	55.200,00	68.480,00	123.880,00	216.560,00	216.560,00
3.3 - OUTRAS DESPESAS CORRENTES	1706	16.500,00	544,50	1.371,15	1.915,65	1.138,50	1.412,40	2.550,90	4.466,55	4.466,55
4.4 - INVESTIMENTOS	1500	6.578.000,00	217.074,00	546.631,80	763.705,80	453.882,00	563.076,80	1.016.958,80	1.780.664,60	1.780.664,60
4.4 - INVESTIMENTOS	1542	850.000,00	28.050,00	70.635,00	98.685,00	58.650,00	72.760,00	131.410,00	230.095,00	230.095,00
4.4 - INVESTIMENTOS	1550	200.000,00	6.600,00	16.620,00	23.220,00	13.800,00	17.120,00	30.920,00	54.140,00	54.140,00
4.4 - INVESTIMENTOS	1569	4.726.710,00	155.981,43	392.789,60	548.771,03	326.142,99	404.606,38	730.749,37	1.279.520,40	1.279.520,40
4.4 - INVESTIMENTOS	1570	231.500,00	7.639,50	19.237,65	26.877,15	15.973,50	19.816,40	35.789,90	62.667,05	62.667,05
4.4 - INVESTIMENTOS	1571	205.000,00	6.765,00	17.035,50	23.800,50	14.145,00	17.548,00	31.693,00	55.493,50	55.493,50





PREFEITURA MUNICIPAL DE GUANAMBI

PRAÇA HENRIQUE PEREIRA DONATO - CENTRO

CNPJ: 13.982.640/0001-96 - CEP: 46430000 - GUANAMBI - BA

PROGRAMAÇÃO FINANCEIRA DA DESPESA - ANEXO II - 1º Quadrimestre

Cronograma Mensal de Desembolso da Despesa / 2025

DESPESA	Fonte	ATUALIZADA	JANEIRO	FEVEREIRO	1º BIMESTRE	MARÇO	ABRIL	2º BIMESTRE	1º QUADRIMESTRE	ATÉ O QUADRIMESTRE
4.4 - INVESTIMENTOS	1706	150.000,00	4.950,00	12.465,00	17.415,00	10.350,00	12.840,00	23.190,00	40.605,00	40.605,00
4.4 - INVESTIMENTOS	1755	44.000,00	1.452,00	3.656,40	5.108,40	3.036,00	3.766,40	6.802,40	11.910,80	11.910,80
4.6 - AMORTIZAÇÃO DA DÍVIDA	1500	1.100,00	36,30	91,41	127,71	75,90	94,16	170,06	297,77	297,77
TOTAL DA UNIDADE		47.141.310,00	1.555.663,23	3.917.442,86	5.473.106,09	3.252.750,39	4.035.296,14	7.288.046,53	12.761.152,62	12.761.152,62
UNIDADE: 48 - FUNDEB										
3.1 - DESPESAS DE PESSOAL E ENCARGOS	1540	65.295.000,00	2.154.735,00	5.426.014,50	7.580.749,50	4.505.355,00	5.589.252,00	10.094.607,00	17.675.356,50	17.675.356,50
3.1 - DESPESAS DE PESSOAL E ENCARGOS	1541	24.046.000,00	793.518,00	1.998.222,60	2.791.740,60	1.659.174,00	2.058.337,60	3.717.511,60	6.509.252,20	6.509.252,20
3.1 - DESPESAS DE PESSOAL E ENCARGOS	1542	17.870.000,00	589.710,00	1.484.997,00	2.074.707,00	1.233.030,00	1.529.672,00	2.762.702,00	4.837.409,00	4.837.409,00
3.2 - JUROS E ENCARGOS DA DÍVIDA	1540	5.000,00	165,00	415,50	580,50	345,00	428,00	773,00	1.353,50	1.353,50
3.3 - OUTRAS DESPESAS CORRENTES	1540	9.145.000,00	301.785,00	759.949,50	1.061.734,50	631.005,00	782.812,00	1.413.817,00	2.475.551,50	2.475.551,50
3.3 - OUTRAS DESPESAS CORRENTES	1543	1.670.000,00	55.110,00	138.777,00	193.887,00	115.230,00	142.952,00	258.182,00	452.069,00	452.069,00
4.4 - INVESTIMENTOS	1540	1.560.000,00	51.480,00	129.636,00	181.116,00	107.640,00	133.536,00	241.176,00	422.292,00	422.292,00
4.4 - INVESTIMENTOS	1542	2.930.000,00	96.690,00	243.483,00	340.173,00	202.170,00	250.808,00	452.978,00	793.151,00	793.151,00
4.5 - INVERSÕES FINANCEIRAS	1540	250.000,00	8.250,00	20.775,00	29.025,00	17.250,00	21.400,00	38.650,00	67.675,00	67.675,00
TOTAL DA UNIDADE		122.771.000,00	4.051.443,00	10.202.270,10	14.253.713,10	8.471.199,00	10.509.197,60	18.980.396,60	33.234.109,70	33.234.109,70
TOTAL DA SECRETARIA		169.912.310,00	5.607.106,23	14.119.712,96	19.726.819,19	11.723.949,39	14.544.493,74	26.268.443,13	45.995.262,32	45.995.262,32
TOTAL DO ÓRGÃO		169.912.310,00	5.607.106,23	14.119.712,96	19.726.819,19	11.723.949,39	14.544.493,74	26.268.443,13	45.995.262,32	45.995.262,32
ÓRGÃO: 6 - FUNDO MUNICIPAL DE ASSISTÊNCIA SOCIAL GUANAMBI										
SECRETARIA: 8 - SECRETARIA MUNICIPAL DE ASSISTÊNCIA SOCIAL										
UNIDADE: 44 - FUNDO MUNICIPAL DE ASSISTENCIA SOCIAL										
3.1 - DESPESAS DE PESSOAL E ENCARGOS	1500	4.264.000,00	140.712,00	354.338,40	495.050,40	294.216,00	364.998,40	659.214,40	1.154.264,80	1.154.264,80
3.1 - DESPESAS DE PESSOAL E ENCARGOS	1660	1.431.250,00	47.231,25	118.936,89	166.168,14	98.756,25	122.515,00	221.271,25	387.439,39	387.439,39
3.1 - DESPESAS DE PESSOAL E ENCARGOS	1661	332.750,00	10.980,75	27.651,54	38.632,29	22.959,75	28.483,40	51.443,15	90.075,44	90.075,44
3.2 - JUROS E ENCARGOS DA DÍVIDA	1500	2.200,00	72,60	182,82	255,42	151,80	188,32	340,12	595,54	595,54
3.3 - OUTRAS DESPESAS CORRENTES	1500	2.709.450,00	89.411,85	225.155,30	314.567,15	186.952,05	231.928,92	418.880,97	733.448,12	733.448,12
3.3 - OUTRAS DESPESAS CORRENTES	1660	1.829.650,00	60.378,45	152.043,94	212.422,39	126.245,85	156.618,04	282.863,89	495.286,28	495.286,28
3.3 - OUTRAS DESPESAS CORRENTES	1661	394.600,00	13.021,80	32.791,28	45.813,08	27.227,40	33.777,76	61.005,16	106.818,24	106.818,24
3.3 - OUTRAS DESPESAS CORRENTES	1665	16.500,00	544,50	1.371,15	1.915,65	1.138,50	1.412,40	2.550,90	4.466,55	4.466,55
4.4 - INVESTIMENTOS	1500	770.366,30	25.422,09	64.017,44	89.439,53	53.155,27	65.943,36	119.098,63	208.538,16	208.538,16
4.4 - INVESTIMENTOS	1660	335.750,00	11.079,75	27.900,83	38.980,58	23.166,75	28.740,20	51.906,95	90.887,53	90.887,53
4.4 - INVESTIMENTOS	1661	144.300,00	4.761,90	11.991,34	16.753,24	9.956,70	12.352,08	22.308,78	39.062,02	39.062,02
4.4 - INVESTIMENTOS	1665	374.000,00	12.342,00	31.079,40	43.421,40	25.806,00	32.014,40	57.820,40	101.241,80	101.241,80
4.4 - INVESTIMENTOS	1755	33.000,00	1.089,00	2.742,30	3.831,30	2.277,00	2.824,80	5.101,80	8.933,10	8.933,10
4.5 - INVERSÕES FINANCEIRAS	1500	50.000,00	1.650,00	4.155,00	5.805,00	3.450,00	4.280,00	7.730,00	13.535,00	13.535,00
4.6 - AMORTIZAÇÃO DA DÍVIDA	1500	22.000,00	726,00	1.828,20	2.554,20	1.518,00	1.883,20	3.401,20	5.955,40	5.955,40
4.6 - AMORTIZAÇÃO DA DÍVIDA	1660	1.100,00	36,30	91,41	127,71	75,90	94,16	170,06	297,77	297,77
4.6 - AMORTIZAÇÃO DA DÍVIDA	1661	1.100,00	36,30	91,41	127,71	75,90	94,16	170,06	297,77	297,77
TOTAL DA UNIDADE		12.712.016,30	419.496,54	1.056.368,65	1.475.865,19	877.129,12	1.088.148,60	1.965.277,72	3.441.142,91	3.441.142,91





PREFEITURA MUNICIPAL DE GUANAMBI

PRAÇA HENRIQUE PEREIRA DONATO - CENTRO

CNPJ: 13.982.640/0001-96 - CEP: 46430000 - GUANAMBI - BA

PROGRAMAÇÃO FINANCEIRA DA DESPESA - ANEXO II - 1º Quadrimestre

Cronograma Mensal de Desembolso da Despesa / 2025

DESPESA	Fonte	ATUALIZADA	JANEIRO	FEVEREIRO	1º BIMESTRE	MARÇO	ABRIL	2º BIMESTRE	1º QUADRIMESTRE	ATÉ O QUADRIMESTRE
TOTAL DA SECRETARIA		12.712.016,30	419.496,54	1.056.368,65	1.475.865,19	877.129,12	1.088.148,60	1.965.277,72	3.441.142,91	3.441.142,91
TOTAL DO ÓRGÃO		12.712.016,30	419.496,54	1.056.368,65	1.475.865,19	877.129,12	1.088.148,60	1.965.277,72	3.441.142,91	3.441.142,91
ÓRGÃO: 7 - FUNDO MUNICIPAL DE ASS. A CRIANÇA E AO ADOLESCENTE										
SECRETARIA: 81 - SECRETARIA MUNICIPAL DE ASSISTENCIA SOCIAL										
UNIDADE: 45 - FUNDO MUNICIPAL DE ASS. A CRIANCA E AO ADOLESCENTE										
3.1 - DESPESAS DE PESSOAL E ENCARGOS	1500	46.000,00	1.518,00	3.822,60	5.340,60	3.174,00	3.937,60	7.111,60	12.452,20	12.452,20
3.3 - OUTRAS DESPESAS CORRENTES	1500	112.000,00	3.696,00	9.307,20	13.003,20	7.728,00	9.587,20	17.315,20	30.318,40	30.318,40
4.4 - INVESTIMENTOS	1500	45.000,00	1.485,00	3.739,50	5.224,50	3.105,00	3.852,00	6.957,00	12.181,50	12.181,50
TOTAL DA UNIDADE		203.000,00	6.699,00	16.869,30	23.568,30	14.007,00	17.376,80	31.383,80	54.952,10	54.952,10
TOTAL DA SECRETARIA		203.000,00	6.699,00	16.869,30	23.568,30	14.007,00	17.376,80	31.383,80	54.952,10	54.952,10
TOTAL DO ÓRGÃO		203.000,00	6.699,00	16.869,30	23.568,30	14.007,00	17.376,80	31.383,80	54.952,10	54.952,10
ÓRGÃO: 8 - FUNDO MUNICIPAL DE SANEAMENTO BÁSICO										
SECRETARIA: 17 - FUNDO MUNICIPAL DE SANEAMENTO BÁSICO										
UNIDADE: 50 - FUNDO MUNICIPAL DE SANEAMENTO BÁSICO										
3.3 - OUTRAS DESPESAS CORRENTES	1501	8.092.150,00	267.040,95	672.457,67	939.498,62	558.358,35	692.688,04	1.251.046,39	2.190.545,01	2.190.545,01
4.4 - INVESTIMENTOS	1501	990.000,00	32.670,00	82.269,00	114.939,00	68.310,00	84.744,00	153.054,00	267.993,00	267.993,00
TOTAL DA UNIDADE		9.082.150,00	299.710,95	754.726,67	1.054.437,62	626.668,35	777.432,04	1.404.100,39	2.458.538,01	2.458.538,01
TOTAL DA SECRETARIA		9.082.150,00	299.710,95	754.726,67	1.054.437,62	626.668,35	777.432,04	1.404.100,39	2.458.538,01	2.458.538,01
TOTAL DO ÓRGÃO		9.082.150,00	299.710,95	754.726,67	1.054.437,62	626.668,35	777.432,04	1.404.100,39	2.458.538,01	2.458.538,01
TOTAL GERAL DA DESPESA		473.720.460,05	15.632.775,18	39.366.170,37	54.998.945,55	32.686.711,75	40.550.471,39	73.237.183,14	128.236.128,69	128.236.128,69





PREFEITURA MUNICIPAL DE GUANAMBI

PRAÇA HENRIQUE PEREIRA DONATO - CENTRO

CNPJ: 13.982.640/0001-96 - CEP: 46430000 - GUANAMBI - BA

RESUMO POR NATUREZA DA DESPESA - 1º Quadrimestre

Cronograma Mensal de Desembolso da Despesa / 2025

DESPESA	ATUALIZADA	JANEIRO	FEVEREIRO	1º BIMESTRE	MARÇO	ABRIL	2º BIMESTRE	1º QUADRIMESTRE	ATÉ O QUADRIMESTRE
3.1 - DESPESAS DE PESSOAL E ENCARGOS	221.587.232,92	7.312.378,69	18.413.899,09	25.726.277,78	15.289.519,07	18.967.867,13	34.257.386,20	59.983.663,98	59.983.663,98
3.2 - JUROS E ENCARGOS DA DÍVIDA	4.015.510,00	132.511,83	333.688,88	466.200,71	277.070,19	343.727,66	620.797,85	1.086.998,56	1.086.998,56
3.3 - OUTRAS DESPESAS CORRENTES	169.783.547,32	5.602.857,06	14.109.012,87	19.711.869,93	11.715.064,77	14.533.471,65	26.248.536,42	45.960.406,35	45.960.406,35
4.4 - INVESTIMENTOS	57.404.369,81	1.894.344,20	4.770.303,15	6.664.647,35	3.960.901,52	4.913.814,07	8.874.715,59	15.539.362,94	15.539.362,94
4.5 - INVERSÕES FINANCEIRAS	4.958.400,00	163.627,20	412.043,04	575.670,24	342.129,60	424.439,04	766.568,64	1.342.238,88	1.342.238,88
4.6 - AMORTIZAÇÃO DA DÍVIDA	14.821.400,00	489.106,20	1.231.658,34	1.720.764,54	1.022.676,60	1.268.711,84	2.291.388,44	4.012.152,98	4.012.152,98
9.9 - RESERVA DE CONTINGÊNCIA	1.150.000,00	37.950,00	95.565,00	133.515,00	79.350,00	98.440,00	177.790,00	311.305,00	311.305,00
TOTAL GERAL DA DESPESA	473.720.460,05	15.632.775,18	39.366.170,37	54.998.945,55	32.686.711,75	40.550.471,39	73.237.183,14	128.236.128,69	128.236.128,69



**PREFEITURA MUNICIPAL DE GUANAMBI**

PRAÇA HENRIQUE PEREIRA DONATO - CENTRO

CNPJ: 13.982.640/0001-96 - CEP: 46430000 - GUANAMBI - BA

Cronograma Mensal de Desembolso da Despesa / 2025**PLANO DE APLICAÇÃO MENSAL DOS CONVÊNIOS E OPERAÇÕES DE CRÉDITO - 1º Quadrimestre**

DESPESA	Fonte	ATUALIZADA	JANEIRO	FEVEREIRO	1º BIMESTRE	MARÇO	ABRIL	2º BIMESTRE	1º QUADRIMESTRE	ATÉ O QUADRIMESTRE
---------	-------	------------	---------	-----------	-------------	-------	-------	-------------	-----------------	--------------------





PREFEITURA MUNICIPAL DE GUANAMBI

PRAÇA HENRIQUE PEREIRA DONATO - CENTRO

CNPJ: 13.982.640/0001-96 - CEP: 46430000 - GUANAMBI - BA

PROGRAMAÇÃO FINANCEIRA DA DESPESA - ANEXO II - 2º Quadrimestre

Cronograma Mensal de Desembolso da Despesa / 2025

DESPESA	Fonte	ATUALIZADA	MAIO	JUNHO	3º BIMESTRE	JULHO	AGOSTO	4º BIMESTRE	2º QUADRIMESTRE	ATÉ O QUADRIMESTRE
ÓRGÃO: 1 - CÂMARA MUNICIPAL DE GUANAMBI										
SECRETARIA: 1 - CÂMARA MUNICIPAL										
UNIDADE: 1 - CÂMARA MUNICIPAL										
3.1 - DESPESAS DE PESSOAL E ENCARGOS	1500	7.865.500,00	694.523,65	709.468,10	1.403.991,75	552.158,10	582.833,55	1.134.991,65	2.538.983,40	4.668.174,25
3.2 - JUROS E ENCARGOS DA DÍVIDA	1500	4.400,00	388,52	396,88	785,40	308,88	326,04	634,92	1.420,32	2.611,40
3.3 - OUTRAS DESPESAS CORRENTES	1500	3.377.400,00	298.224,42	304.641,47	602.865,89	237.093,47	250.265,35	487.358,82	1.090.224,71	2.004.486,90
4.4 - INVESTIMENTOS	1500	1.251.600,00	110.516,28	112.894,32	223.410,60	87.862,32	92.743,56	180.605,88	404.016,48	742.824,60
4.6 - AMORTIZAÇÃO DA DÍVIDA	1500	1.100,00	97,13	99,22	196,35	77,22	81,51	158,73	355,08	652,85
TOTAL DA UNIDADE		12.500.000,00	1.103.750,00	1.127.499,99	2.231.249,99	877.499,99	926.250,01	1.803.750,00	4.034.999,99	7.418.750,00
TOTAL DA SECRETARIA		12.500.000,00	1.103.750,00	1.127.499,99	2.231.249,99	877.499,99	926.250,01	1.803.750,00	4.034.999,99	7.418.750,00
TOTAL DO ÓRGÃO		12.500.000,00	1.103.750,00	1.127.499,99	2.231.249,99	877.499,99	926.250,01	1.803.750,00	4.034.999,99	7.418.750,00
ÓRGÃO: 2 - PREFEITURA MUNICIPAL DE GUANAMBI										
SECRETARIA: 10 - SEC. MUN. DE AGRICULTURA										
UNIDADE: 10 - SEC. MUN. DE AGRICULTURA										
3.1 - DESPESAS DE PESSOAL E ENCARGOS	1500	917.850,00	81.046,16	82.790,07	163.836,23	64.433,07	68.012,69	132.445,76	296.281,99	544.743,99
3.3 - OUTRAS DESPESAS CORRENTES	1500	2.324.500,00	205.253,36	209.669,90	414.923,26	163.179,90	172.245,46	335.425,36	750.348,62	1.379.590,78
4.4 - INVESTIMENTOS	1500	1.471.500,00	129.933,45	132.729,30	262.662,75	103.299,30	109.038,15	212.337,45	475.000,20	873.335,25
4.4 - INVESTIMENTOS	1501	150.000,00	13.245,00	13.530,00	26.775,00	10.530,00	11.115,00	21.645,00	48.420,00	89.025,00
4.4 - INVESTIMENTOS	1755	11.000,00	971,30	992,20	1.963,50	772,20	815,10	1.587,30	3.550,80	6.528,50
4.5 - INVERSÕES FINANCEIRAS	1500	50.000,00	4.415,00	4.510,00	8.925,00	3.510,00	3.705,00	7.215,00	16.140,00	29.675,00
TOTAL DA UNIDADE		4.924.850,00	434.864,27	444.221,47	879.085,74	345.724,47	364.931,40	710.655,87	1.589.741,61	2.922.898,52
TOTAL DA SECRETARIA		4.924.850,00	434.864,27	444.221,47	879.085,74	345.724,47	364.931,40	710.655,87	1.589.741,61	2.922.898,52
SECRETARIA: 11 - SECRETARIA MUNICIPAL DE PLANEJAMENTO										
UNIDADE: 11 - SECRETARIA MUNICIPAL DE PLANEJAMENTO										
3.1 - DESPESAS DE PESSOAL E ENCARGOS	1500	770.100,00	67.999,83	69.463,02	137.462,85	54.061,02	57.064,41	111.125,43	248.588,28	457.054,35
3.3 - OUTRAS DESPESAS CORRENTES	1500	582.100,00	51.399,43	52.505,42	103.904,85	40.863,42	43.133,61	83.997,03	187.901,88	345.476,35
4.4 - INVESTIMENTOS	1500	60.500,00	5.342,15	5.457,10	10.799,25	4.247,10	4.483,05	8.730,15	19.529,40	35.906,75
4.4 - INVESTIMENTOS	1755	11.000,00	971,30	992,20	1.963,50	772,20	815,10	1.587,30	3.550,80	6.528,50
TOTAL DA UNIDADE		1.423.700,00	125.712,71	128.417,74	254.130,45	99.943,74	105.496,17	205.439,91	459.570,36	844.965,95
TOTAL DA SECRETARIA		1.423.700,00	125.712,71	128.417,74	254.130,45	99.943,74	105.496,17	205.439,91	459.570,36	844.965,95
SECRETARIA: 12 - CONTROLE INTERNO										
UNIDADE: 12 - SISTEMA DE CONTROLE INTERNO										
3.1 - DESPESAS DE PESSOAL E ENCARGOS	1500	1.018.500,00	89.933,55	91.868,70	181.802,25	71.498,70	75.470,85	146.969,55	328.771,80	604.479,75
3.3 - OUTRAS DESPESAS CORRENTES	1500	107.000,00	9.448,10	9.651,40	19.099,50	7.511,40	7.928,70	15.440,10	34.539,60	63.504,50
4.4 - INVESTIMENTOS	1500	16.500,00	1.456,95	1.488,30	2.945,25	1.158,30	1.222,65	2.380,95	5.326,20	9.792,75
TOTAL DA UNIDADE		1.142.000,00	100.838,60	103.008,40	203.847,00	80.168,40	84.622,20	164.790,60	368.637,60	677.777,00
TOTAL DA SECRETARIA		1.142.000,00	100.838,60	103.008,40	203.847,00	80.168,40	84.622,20	164.790,60	368.637,60	677.777,00





PREFEITURA MUNICIPAL DE GUANAMBI

PRAÇA HENRIQUE PEREIRA DONATO - CENTRO

CNPJ: 13.982.640/0001-96 - CEP: 46430000 - GUANAMBI - BA

PROGRAMAÇÃO FINANCEIRA DA DESPESA - ANEXO II - 2º Quadrimestre

Cronograma Mensal de Desembolso da Despesa / 2025

DESPESA	Fonte	ATUALIZADA	MAIO	JUNHO	3º BIMESTRE	JULHO	AGOSTO	4º BIMESTRE	2º QUADRIMESTRE	ATÉ O QUADRIMESTRE
SECRETARIA: 13 - SECRETARIA MUNICIPAL DE CULTURA, ESPORTE E LAZER										
UNIDADE: 13 - SECRETARIA MUNICIPAL DE CULTURA, ESPORTE E LAZER										
3.1 - DESPESAS DE PESSOAL E ENCARGOS	1500	1.706.200,00	150.657,46	153.899,24	304.556,70	119.775,24	126.429,42	246.204,66	550.761,36	1.012.629,70
3.3 - OUTRAS DESPESAS CORRENTES	1500	6.881.640,00	607.648,81	620.723,93	1.228.372,74	483.091,13	509.929,52	993.020,65	2.221.393,39	4.084.253,33
3.3 - OUTRAS DESPESAS CORRENTES	1501	77.000,00	6.799,10	6.945,40	13.744,50	5.405,40	5.705,70	11.111,10	24.855,60	45.699,50
3.3 - OUTRAS DESPESAS CORRENTES	1700	528.000,00	46.622,40	47.625,60	94.248,00	37.065,60	39.124,80	76.190,40	170.438,40	313.368,00
3.3 - OUTRAS DESPESAS CORRENTES	1701	608.000,00	53.686,40	54.841,60	108.528,00	42.681,60	45.052,80	87.734,40	196.262,40	360.848,00
3.3 - OUTRAS DESPESAS CORRENTES	1706	500.500,00	44.194,15	45.145,10	89.339,25	35.135,10	37.087,05	72.222,15	161.561,40	297.046,75
3.3 - OUTRAS DESPESAS CORRENTES	1715	654.500,00	57.792,35	59.035,90	116.828,25	45.945,90	48.498,45	94.444,35	211.272,60	388.445,75
3.3 - OUTRAS DESPESAS CORRENTES	1716	253.000,00	22.339,90	22.820,60	45.160,50	17.760,60	18.747,30	36.507,90	81.668,40	150.155,50
4.4 - INVESTIMENTOS	1500	2.308.500,00	203.840,55	208.226,70	412.067,25	162.056,70	171.059,85	333.116,55	745.183,80	1.370.094,75
4.4 - INVESTIMENTOS	1700	22.000,00	1.942,60	1.984,40	3.927,00	1.544,40	1.630,20	3.174,60	7.101,60	13.057,00
4.4 - INVESTIMENTOS	1755	633.880,00	55.971,60	57.175,98	113.147,58	44.498,38	46.970,51	91.468,89	204.616,47	376.207,79
4.5 - INVERSÕES FINANCEIRAS	1500	65.500,00	5.783,65	5.908,10	11.691,75	4.598,10	4.853,55	9.451,65	21.143,40	38.874,25
TOTAL DA UNIDADE		14.238.720,00	1.257.278,97	1.284.332,55	2.541.611,52	999.558,15	1.055.089,15	2.054.647,30	4.596.258,82	8.450.680,32
UNIDADE: 46 - FUNDO MUNICIPAL DE ESPORTE										
3.1 - DESPESAS DE PESSOAL E ENCARGOS	1500	13.200,00	1.165,56	1.190,64	2.356,20	926,64	978,12	1.904,76	4.260,96	7.834,20
3.3 - OUTRAS DESPESAS CORRENTES	1500	133.100,00	11.752,73	12.005,62	23.758,35	9.343,62	9.862,71	19.206,33	42.964,68	78.994,85
4.4 - INVESTIMENTOS	1500	11.000,00	971,30	992,20	1.963,50	772,20	815,10	1.587,30	3.550,80	6.528,50
TOTAL DA UNIDADE		157.300,00	13.889,59	14.188,46	28.078,05	11.042,46	11.655,93	22.698,39	50.776,44	93.357,55
TOTAL DA SECRETARIA		14.396.020,00	1.271.168,56	1.298.521,01	2.569.689,57	1.010.600,61	1.066.745,08	2.077.345,69	4.647.035,26	8.544.037,87
SECRETARIA: 14 - SECRETARIA MUNICIPAL DE DESENVOLVIMENTO ECONOMICO										
UNIDADE: 14 - SECRETARIA MUNICIPAL DE DESENVOLVIMENTO ECONOMICO										
3.1 - DESPESAS DE PESSOAL E ENCARGOS	1500	1.983.500,00	175.143,05	178.911,70	354.054,75	139.241,70	146.977,35	286.219,05	640.273,80	1.177.207,25
3.2 - JUROS E ENCARGOS DA DÍVIDA	1500	2.310,00	203,97	208,36	412,33	162,16	171,17	333,33	745,66	1.370,98
3.3 - OUTRAS DESPESAS CORRENTES	1500	1.360.400,00	120.123,32	122.708,08	242.831,40	95.500,08	100.805,64	196.305,72	439.137,12	807.397,40
3.3 - OUTRAS DESPESAS CORRENTES	1700	55.000,00	4.856,50	4.961,00	9.817,50	3.861,00	4.075,50	7.936,50	17.754,00	32.642,50
4.4 - INVESTIMENTOS	1500	1.515.500,00	133.818,65	136.698,10	270.516,75	106.388,10	112.298,55	218.686,65	489.203,40	899.449,25
4.4 - INVESTIMENTOS	1700	610.000,00	53.863,00	55.022,00	108.885,00	42.822,00	45.201,00	88.023,00	196.908,00	362.035,00
4.4 - INVESTIMENTOS	1754	718.000,00	63.399,40	64.763,60	128.163,00	50.403,60	53.203,80	103.607,40	231.770,40	426.133,00
4.4 - INVESTIMENTOS	1755	11.000,00	971,30	992,20	1.963,50	772,20	815,10	1.587,30	3.550,80	6.528,50
4.5 - INVERSÕES FINANCEIRAS	1500	76.400,00	6.746,12	6.891,28	13.637,40	5.363,28	5.661,24	11.024,52	24.661,92	45.343,40
TOTAL DA UNIDADE		6.332.110,00	559.125,31	571.156,32	1.130.281,63	444.514,12	469.209,35	913.723,47	2.044.005,10	3.758.107,28
TOTAL DA SECRETARIA		6.332.110,00	559.125,31	571.156,32	1.130.281,63	444.514,12	469.209,35	913.723,47	2.044.005,10	3.758.107,28
SECRETARIA: 15 - ASSESSORIA JURÍDICA										
UNIDADE: 15 - ASSESSORIA JURÍDICA										
3.1 - DESPESAS DE PESSOAL E ENCARGOS	1500	1.031.500,00	91.081,45	93.041,30	184.122,75	72.411,30	76.434,15	148.845,45	332.968,20	612.195,25





PREFEITURA MUNICIPAL DE GUANAMBI

PRAÇA HENRIQUE PEREIRA DONATO - CENTRO

CNPJ: 13.982.640/0001-96 - CEP: 46430000 - GUANAMBI - BA

PROGRAMAÇÃO FINANCEIRA DA DESPESA - ANEXO II - 2º Quadrimestre

Cronograma Mensal de Desembolso da Despesa / 2025

DESPESA	Fonte	ATUALIZADA	MAIO	JUNHO	3º BIMESTRE	JULHO	AGOSTO	4º BIMESTRE	2º QUADRIMESTRE	ATÉ O QUADRIMESTRE
3.3 - OUTRAS DESPESAS CORRENTES	1500	852.500,00	75.275,75	76.895,50	152.171,25	59.845,50	63.170,25	123.015,75	275.187,00	505.958,75
4.4 - INVESTIMENTOS	1500	33.000,00	2.913,90	2.976,60	5.890,50	2.316,60	2.445,30	4.761,90	10.652,40	19.585,50
TOTAL DA UNIDADE		1.917.000,00	169.271,10	172.913,40	342.184,50	134.573,40	142.049,70	276.623,10	618.807,60	1.137.739,50
TOTAL DA SECRETARIA		1.917.000,00	169.271,10	172.913,40	342.184,50	134.573,40	142.049,70	276.623,10	618.807,60	1.137.739,50
SECRETARIA: 16 - SEC. MUN. DE MEIO AMBIENTE										
UNIDADE: 16 - SEC. MUN. DE MEIO AMBIENTE										
3.1 - DESPESAS DE PESSOAL E ENCARGOS	1500	769.500,00	67.946,85	69.408,90	137.355,75	54.018,90	57.019,95	111.038,85	248.394,60	456.698,25
3.3 - OUTRAS DESPESAS CORRENTES	1500	711.550,00	62.829,87	64.181,81	127.011,68	49.950,81	52.725,86	102.676,67	229.688,35	422.304,94
4.4 - INVESTIMENTOS	1500	470.000,00	41.501,00	42.394,00	83.895,00	32.994,00	34.827,00	67.821,00	151.716,00	278.945,00
4.4 - INVESTIMENTOS	1755	11.000,00	971,30	992,20	1.963,50	772,20	815,10	1.587,30	3.550,80	6.528,50
TOTAL DA UNIDADE		1.962.050,00	173.249,02	176.976,91	350.225,93	137.735,91	145.387,91	283.123,82	633.349,75	1.164.476,69
TOTAL DA SECRETARIA		1.962.050,00	173.249,02	176.976,91	350.225,93	137.735,91	145.387,91	283.123,82	633.349,75	1.164.476,69
SECRETARIA: 2 - SECRETARIA DE GOVERNO										
UNIDADE: 2 - SECRETARIA PARTICULAR DE GOVERNO										
3.1 - DESPESAS DE PESSOAL E ENCARGOS	1500	1.215.300,00	107.310,99	109.620,06	216.931,05	85.314,06	90.053,73	175.367,79	392.298,84	721.280,55
3.2 - JUROS E ENCARGOS DA DÍVIDA	1500	3.300,00	291,39	297,66	589,05	231,66	244,53	476,19	1.065,24	1.958,55
3.3 - OUTRAS DESPESAS CORRENTES	1500	1.836.900,00	162.198,27	165.688,38	327.886,65	128.950,38	136.114,29	265.064,67	592.951,32	1.090.200,15
3.3 - OUTRAS DESPESAS CORRENTES	1700	111.000,00	9.801,30	10.012,20	19.813,50	7.792,20	8.225,10	16.017,30	35.830,80	65.878,50
3.3 - OUTRAS DESPESAS CORRENTES	1701	10.000,00	883,00	902,00	1.785,00	702,00	741,00	1.443,00	3.228,00	5.935,00
4.4 - INVESTIMENTOS	1500	1.583.000,00	139.778,90	142.786,60	282.565,50	111.126,60	117.300,30	228.426,90	510.992,40	939.510,50
4.4 - INVESTIMENTOS	1700	1.223.650,00	108.048,30	110.373,23	218.421,53	85.900,23	90.672,47	176.572,70	394.994,23	726.236,29
4.4 - INVESTIMENTOS	1701	200.000,00	17.660,00	18.040,00	35.700,00	14.040,00	14.820,00	28.860,00	64.560,00	118.700,00
4.4 - INVESTIMENTOS	1755	137.500,00	12.141,25	12.402,50	24.543,75	9.652,50	10.188,75	19.841,25	44.385,00	81.606,25
4.5 - INVERSÕES FINANCEIRAS	1500	11.000,00	971,30	992,20	1.963,50	772,20	815,10	1.587,30	3.550,80	6.528,50
TOTAL DA UNIDADE		6.331.650,00	559.084,70	571.114,83	1.130.199,53	444.481,83	469.175,27	913.657,10	2.043.856,63	3.757.834,29
UNIDADE: 49 - CONSÓRCIOS PÚBLICOS										
3.3 - OUTRAS DESPESAS CORRENTES	1500	110.000,00	9.713,00	9.922,00	19.635,00	7.722,00	8.151,00	15.873,00	35.508,00	65.285,00
4.4 - INVESTIMENTOS	1500	33.000,00	2.913,90	2.976,60	5.890,50	2.316,60	2.445,30	4.761,90	10.652,40	19.585,50
TOTAL DA UNIDADE		143.000,00	12.626,90	12.898,60	25.525,50	10.038,60	10.596,30	20.634,90	46.160,40	84.870,50
TOTAL DA SECRETARIA		6.474.650,00	571.711,60	584.013,43	1.155.725,03	454.520,43	479.771,57	934.292,00	2.090.017,03	3.842.704,79
SECRETARIA: 3 - SECRETARIA MUNICIPAL DE ADMINISTRAÇÃO										
UNIDADE: 3 - SECRETARIA DE ADMINISTRAÇÃO										
3.1 - DESPESAS DE PESSOAL E ENCARGOS	1500	4.404.100,00	388.882,03	397.249,82	786.131,85	309.167,82	326.343,81	635.511,63	1.421.643,48	2.613.833,35
3.2 - JUROS E ENCARGOS DA DÍVIDA	1500	3.000,00	264,90	270,60	535,50	210,60	222,30	432,90	968,40	1.780,50
3.3 - OUTRAS DESPESAS CORRENTES	1500	2.098.700,00	185.315,21	189.302,74	374.617,95	147.328,74	155.513,67	302.842,41	677.460,36	1.245.578,45
3.3 - OUTRAS DESPESAS CORRENTES	1501	75.000,00	6.622,50	6.765,00	13.387,50	5.265,00	5.557,50	10.822,50	24.210,00	44.512,50
4.4 - INVESTIMENTOS	1500	142.000,00	12.538,60	12.808,40	25.347,00	9.968,40	10.522,20	20.490,60	45.837,60	84.277,00





PREFEITURA MUNICIPAL DE GUANAMBI

PRAÇA HENRIQUE PEREIRA DONATO - CENTRO

CNPJ: 13.982.640/0001-96 - CEP: 46430000 - GUANAMBI - BA

PROGRAMAÇÃO FINANCEIRA DA DESPESA - ANEXO II - 2º Quadrimestre

Cronograma Mensal de Desembolso da Despesa / 2025

DESPESA	Fonte	ATUALIZADA	MAIO	JUNHO	3º BIMESTRE	JULHO	AGOSTO	4º BIMESTRE	2º QUADRIMESTRE	ATÉ O QUADRIMESTRE
TOTAL DA UNIDADE		6.722.800,00	593.623,24	606.396,56	1.200.019,80	471.940,56	498.159,48	970.100,04	2.170.119,84	3.989.981,80
TOTAL DA SECRETARIA		6.722.800,00	593.623,24	606.396,56	1.200.019,80	471.940,56	498.159,48	970.100,04	2.170.119,84	3.989.981,80
SECRETARIA: 4 - SECRETARIA MUNICIPAL DA FAZENDA										
UNIDADE: 4 - SECRETARIA MUNICIPAL DA FAZENDA										
3.1 - DESPESAS DE PESSOAL E ENCARGOS	1500	2.900.100,00	256.078,83	261.589,02	517.667,85	203.587,02	214.897,41	418.484,43	936.152,28	1.721.209,35
3.1 - DESPESAS DE PESSOAL E ENCARGOS	1501	26.400,00	2.331,12	2.381,28	4.712,40	1.853,28	1.956,24	3.809,52	8.521,92	15.668,40
3.2 - JUROS E ENCARGOS DA DÍVIDA	1500	5.000,00	441,50	451,00	892,50	351,00	370,50	721,50	1.614,00	2.967,50
3.3 - OUTRAS DESPESAS CORRENTES	1500	1.597.800,00	141.085,74	144.121,56	285.207,30	112.165,56	118.396,98	230.562,54	515.769,84	948.294,30
3.3 - OUTRAS DESPESAS CORRENTES	1501	1.890.200,00	166.904,66	170.496,04	337.400,70	132.692,04	140.063,82	272.755,86	610.156,56	1.121.833,70
4.4 - INVESTIMENTOS	1500	66.000,00	5.827,80	5.953,20	11.781,00	4.633,20	4.890,60	9.523,80	21.304,80	39.171,00
4.4 - INVESTIMENTOS	1501	22.000,00	1.942,60	1.984,40	3.927,00	1.544,40	1.630,20	3.174,60	7.101,60	13.057,00
4.4 - INVESTIMENTOS	1755	22.000,00	1.942,60	1.984,40	3.927,00	1.544,40	1.630,20	3.174,60	7.101,60	13.057,00
TOTAL DA UNIDADE		6.529.500,00	576.554,85	588.960,90	1.165.515,75	458.370,90	483.835,95	942.206,85	2.107.722,60	3.875.258,25
TOTAL DA SECRETARIA		6.529.500,00	576.554,85	588.960,90	1.165.515,75	458.370,90	483.835,95	942.206,85	2.107.722,60	3.875.258,25
SECRETARIA: 6 - SECRETARIA MUN. DE INFRA-ESTRUTURA										
UNIDADE: 6 - SECRETARIA DE INFRA-ESTRUTURA										
3.1 - DESPESAS DE PESSOAL E ENCARGOS	1500	8.740.300,00	771.768,49	788.375,06	1.560.143,55	613.569,06	647.656,23	1.261.225,29	2.821.368,84	5.187.368,05
3.1 - DESPESAS DE PESSOAL E ENCARGOS	1752	165.000,00	14.569,50	14.883,00	29.452,50	11.583,00	12.226,50	23.809,50	53.262,00	97.927,50
3.2 - JUROS E ENCARGOS DA DÍVIDA	1500	1.100,00	97,13	99,22	196,35	77,22	81,51	158,73	355,08	652,85
3.3 - OUTRAS DESPESAS CORRENTES	1500	21.958.650,00	1.938.948,80	1.980.670,23	3.919.619,03	1.541.497,23	1.627.135,97	3.168.633,20	7.088.252,23	13.032.458,79
3.3 - OUTRAS DESPESAS CORRENTES	1501	270.000,00	23.841,00	24.354,00	48.195,00	18.954,00	20.007,00	38.961,00	87.156,00	160.245,00
3.3 - OUTRAS DESPESAS CORRENTES	1708	68.750,00	6.070,63	6.201,25	12.271,88	4.826,25	5.094,38	9.920,63	22.192,51	40.803,14
3.3 - OUTRAS DESPESAS CORRENTES	1720	1.837.500,00	162.251,25	165.742,50	327.993,75	128.992,50	136.158,75	265.151,25	593.145,00	1.090.556,25
3.3 - OUTRAS DESPESAS CORRENTES	1750	133.100,00	11.752,73	12.005,62	23.758,35	9.343,62	9.862,71	19.206,33	42.964,68	78.994,85
3.3 - OUTRAS DESPESAS CORRENTES	1751	6.605.500,00	583.265,65	595.816,10	1.179.081,75	463.706,10	489.467,55	953.173,65	2.132.255,40	3.920.364,25
3.3 - OUTRAS DESPESAS CORRENTES	1752	580.500,00	51.258,15	52.361,10	103.619,25	40.751,10	43.015,05	83.766,15	187.385,40	344.526,75
4.4 - INVESTIMENTOS	1500	9.336.000,00	824.368,80	842.107,20	1.666.476,00	655.387,20	691.797,60	1.347.184,80	3.013.660,80	5.540.916,00
4.4 - INVESTIMENTOS	1501	110.000,00	9.713,00	9.922,00	19.635,00	7.722,00	8.151,00	15.873,00	35.508,00	65.285,00
4.4 - INVESTIMENTOS	1700	110.000,00	9.713,00	9.922,00	19.635,00	7.722,00	8.151,00	15.873,00	35.508,00	65.285,00
4.4 - INVESTIMENTOS	1720	55.000,00	4.856,50	4.961,00	9.817,50	3.861,00	4.075,50	7.936,50	17.754,00	32.642,50
4.4 - INVESTIMENTOS	1750	22.000,00	1.942,60	1.984,40	3.927,00	1.544,40	1.630,20	3.174,60	7.101,60	13.057,00
4.4 - INVESTIMENTOS	1752	50.000,00	4.415,00	4.510,00	8.925,00	3.510,00	3.705,00	7.215,00	16.140,00	29.675,00
4.4 - INVESTIMENTOS	1754	250.000,00	22.075,00	22.550,00	44.625,00	17.550,00	18.525,00	36.075,00	80.700,00	148.375,00
4.4 - INVESTIMENTOS	1755	55.000,00	4.856,50	4.961,00	9.817,50	3.861,00	4.075,50	7.936,50	17.754,00	32.642,50
4.5 - INVERSÕES FINANCEIRAS	1500	100.000,00	8.830,00	9.020,00	17.850,00	7.020,00	7.410,00	14.430,00	32.280,00	59.350,00
4.5 - INVERSÕES FINANCEIRAS	1751	4.150.000,00	366.445,00	374.330,00	740.775,00	291.330,00	307.515,00	598.845,00	1.339.620,00	2.463.025,00
TOTAL DA UNIDADE		54.598.400,00	4.821.038,73	4.924.775,68	9.745.814,41	3.832.807,68	4.045.741,45	7.878.549,13	17.624.363,54	32.404.150,43
TOTAL DA SECRETARIA		54.598.400,00	4.821.038,73	4.924.775,68	9.745.814,41	3.832.807,68	4.045.741,45	7.878.549,13	17.624.363,54	32.404.150,43





PREFEITURA MUNICIPAL DE GUANAMBI

PRAÇA HENRIQUE PEREIRA DONATO - CENTRO

CNPJ: 13.982.640/0001-96 - CEP: 46430000 - GUANAMBI - BA

PROGRAMAÇÃO FINANCEIRA DA DESPESA - ANEXO II - 2º Quadrimestre

Cronograma Mensal de Desembolso da Despesa / 2025

DESPESA	Fonte	ATUALIZADA	MAIO	JUNHO	3º BIMESTRE	JULHO	AGOSTO	4º BIMESTRE	2º QUADRIMESTRE	ATÉ O QUADRIMESTRE
SECRETARIA: 88 - ENCARGOS GERAIS DO MUNICÍPIO										
UNIDADE: 88 - ENCARGOS GERAIS DO MUNICÍPIO										
3.1 - DESPESAS DE PESSOAL E ENCARGOS	1500	110.000,00	9.713,00	9.922,00	19.635,00	7.722,00	8.151,00	15.873,00	35.508,00	65.285,00
3.2 - JUROS E ENCARGOS DA DÍVIDA	1500	3.985.500,00	351.919,65	359.492,10	711.411,75	279.782,10	295.325,55	575.107,65	1.286.519,40	2.365.394,25
3.3 - OUTRAS DESPESAS CORRENTES	1500	3.380.000,00	298.454,00	304.876,00	603.330,00	237.276,00	250.458,00	487.734,00	1.091.064,00	2.006.030,00
3.3 - OUTRAS DESPESAS CORRENTES	1720	44.000,00	3.885,20	3.968,80	7.854,00	3.088,80	3.260,40	6.349,20	14.203,20	26.114,00
3.3 - OUTRAS DESPESAS CORRENTES	1750	11.000,00	971,30	992,20	1.963,50	772,20	815,10	1.587,30	3.550,80	6.528,50
4.6 - AMORTIZAÇÃO DA DÍVIDA	1500	13.800.000,00	1.218.540,00	1.244.760,00	2.463.300,00	968.760,00	1.022.580,00	1.991.340,00	4.454.640,00	8.190.300,00
4.6 - AMORTIZAÇÃO DA DÍVIDA	1501	950.000,00	83.885,00	85.690,00	169.575,00	66.690,00	70.395,00	137.085,00	306.660,00	563.825,00
TOTAL DA UNIDADE		22.280.500,00	1.967.368,15	2.009.701,10	3.977.069,25	1.564.091,10	1.650.985,05	3.215.076,15	7.192.145,40	13.223.476,75
TOTAL DA SECRETARIA		22.280.500,00	1.967.368,15	2.009.701,10	3.977.069,25	1.564.091,10	1.650.985,05	3.215.076,15	7.192.145,40	13.223.476,75
SECRETARIA: 99 - RESERVA DE CONTIGÊNCIA										
UNIDADE: 99 - RESERVA DE CONTIGÊNCIA										
9.9 - RESERVA DE CONTINGÊNCIA	1500	1.150.000,00	101.545,00	103.730,00	205.275,00	80.730,00	85.215,00	165.945,00	371.220,00	682.525,00
TOTAL DA UNIDADE		1.150.000,00	101.545,00	103.730,00	205.275,00	80.730,00	85.215,00	165.945,00	371.220,00	682.525,00
TOTAL DA SECRETARIA		1.150.000,00	101.545,00	103.730,00	205.275,00	80.730,00	85.215,00	165.945,00	371.220,00	682.525,00
TOTAL DO ÓRGÃO		129.853.580,00	11.466.071,14	11.712.792,92	23.178.864,06	9.115.721,32	9.622.150,31	18.737.871,63	41.916.735,69	77.068.099,83
ÓRGÃO: 3 - FUNDO MUNICIPAL DE SAÚDE GUANAMBI										
SECRETARIA: 7 - SECRETARIA MUNICIPAL DE SAÚDE										
UNIDADE: 43 - FUNDO MUNICIPAL DE SAUDE - FMS										
3.1 - DESPESAS DE PESSOAL E ENCARGOS	1500	34.121.000,00	3.012.884,30	3.077.714,20	6.090.598,50	2.395.294,20	2.528.366,10	4.923.660,30	11.014.258,80	20.250.813,50
3.1 - DESPESAS DE PESSOAL E ENCARGOS	1501	179.000,00	15.805,70	16.145,80	31.951,50	12.565,80	13.263,90	25.829,70	57.781,20	106.236,50
3.1 - DESPESAS DE PESSOAL E ENCARGOS	1600	19.408.582,92	1.713.777,87	1.750.654,18	3.464.432,05	1.362.482,52	1.438.175,99	2.800.658,51	6.265.090,56	11.518.993,95
3.1 - DESPESAS DE PESSOAL E ENCARGOS	1602	27.500,00	2.428,25	2.480,50	4.908,75	1.930,50	2.037,75	3.968,25	8.877,00	16.321,25
3.1 - DESPESAS DE PESSOAL E ENCARGOS	1604	8.030.500,00	709.093,15	724.351,10	1.433.444,25	563.741,10	595.060,05	1.158.801,15	2.592.245,40	4.766.101,75
3.1 - DESPESAS DE PESSOAL E ENCARGOS	1605	3.965.000,00	350.109,50	357.643,00	707.752,50	278.343,00	293.806,50	572.149,50	1.279.902,00	2.353.227,50
3.1 - DESPESAS DE PESSOAL E ENCARGOS	1621	1.968.100,00	173.783,23	177.522,62	351.305,85	138.160,62	145.836,21	283.996,83	635.302,68	1.168.067,35
3.3 - OUTRAS DESPESAS CORRENTES	1500	11.804.250,00	1.042.315,28	1.064.743,35	2.107.058,63	828.658,35	874.694,93	1.703.353,28	3.810.411,91	7.005.822,39
3.3 - OUTRAS DESPESAS CORRENTES	1501	107.000,00	9.448,10	9.651,40	19.099,50	7.511,40	7.928,70	15.440,10	34.539,60	63.504,50
3.3 - OUTRAS DESPESAS CORRENTES	1600	40.764.057,32	3.599.466,26	3.676.917,97	7.276.384,23	2.861.636,82	3.020.616,65	5.882.253,47	13.158.637,70	24.193.468,02
3.3 - OUTRAS DESPESAS CORRENTES	1602	457.600,00	40.406,08	41.275,52	81.681,60	32.123,52	33.908,16	66.031,68	147.713,28	271.585,60
3.3 - OUTRAS DESPESAS CORRENTES	1605	880.000,00	77.704,00	79.376,00	157.080,00	61.776,00	65.208,00	126.984,00	284.064,00	522.280,00
3.3 - OUTRAS DESPESAS CORRENTES	1621	2.957.700,00	261.164,91	266.784,54	527.949,45	207.630,54	219.165,57	426.796,11	954.745,56	1.755.394,95
3.3 - OUTRAS DESPESAS CORRENTES	1706	33.000,00	2.913,90	2.976,60	5.890,50	2.316,60	2.445,30	4.761,90	10.652,40	19.585,50
4.4 - INVESTIMENTOS	1500	7.565.353,70	668.020,73	682.394,90	1.350.415,63	531.087,83	560.592,71	1.091.680,54	2.442.096,17	4.490.037,42
4.4 - INVESTIMENTOS	1501	11.000,00	971,30	992,20	1.963,50	772,20	815,10	1.587,30	3.550,80	6.528,50
4.4 - INVESTIMENTOS	1600	895.759,81	79.095,59	80.797,53	159.893,12	62.882,34	66.375,80	129.258,14	289.151,26	531.633,44





PREFEITURA MUNICIPAL DE GUANAMBI

PRAÇA HENRIQUE PEREIRA DONATO - CENTRO

CNPJ: 13.982.640/0001-96 - CEP: 46430000 - GUANAMBI - BA

PROGRAMAÇÃO FINANCEIRA DA DESPESA - ANEXO II - 2º Quadrimestre

Cronograma Mensal de Desembolso da Despesa / 2025

DESPESA	Fonte	ATUALIZADA	MAIO	JUNHO	3º BIMESTRE	JULHO	AGOSTO	4º BIMESTRE	2º QUADRIMESTRE	ATÉ O QUADRIMESTRE
4.4 - INVESTIMENTOS	1601	1.489.000,00	131.478,70	134.307,80	265.786,50	104.527,80	110.334,90	214.862,70	480.649,20	883.721,50
4.4 - INVESTIMENTOS	1603	55.000,00	4.856,50	4.961,00	9.817,50	3.861,00	4.075,50	7.936,50	17.754,00	32.642,50
4.4 - INVESTIMENTOS	1621	105.000,00	9.271,50	9.471,00	18.742,50	7.371,00	7.780,50	15.151,50	33.894,00	62.317,50
4.4 - INVESTIMENTOS	1631	1.600.000,00	141.280,00	144.320,00	285.600,00	112.320,00	118.560,00	230.880,00	516.480,00	949.600,00
4.4 - INVESTIMENTOS	1632	2.050.000,00	181.015,00	184.910,00	365.925,00	143.910,00	151.905,00	295.815,00	661.740,00	1.216.675,00
4.4 - INVESTIMENTOS	1634	500.000,00	44.150,00	45.100,00	89.250,00	35.100,00	37.050,00	72.150,00	161.400,00	296.750,00
4.4 - INVESTIMENTOS	1706	150.000,00	13.245,00	13.530,00	26.775,00	10.530,00	11.115,00	21.645,00	48.420,00	89.025,00
4.4 - INVESTIMENTOS	1755	82.500,00	7.284,75	7.441,50	14.726,25	5.791,50	6.113,25	11.904,75	26.631,00	48.963,75
4.5 - INVERSÕES FINANCEIRAS	1500	150.000,00	13.245,00	13.530,00	26.775,00	10.530,00	11.115,00	21.645,00	48.420,00	89.025,00
4.5 - INVERSÕES FINANCEIRAS	1601	55.500,00	4.900,65	5.006,10	9.906,75	3.896,10	4.112,55	8.008,65	17.915,40	32.939,25
4.6 - AMORTIZAÇÃO DA DÍVIDA	1500	45.000,00	3.973,50	4.059,00	8.032,50	3.159,00	3.334,50	6.493,50	14.526,00	26.707,50
TOTAL DA UNIDADE		139.457.403,75	12.314.088,75	12.579.057,81	24.893.146,56	9.789.909,74	10.333.793,62	20.123.703,36	45.016.849,92	82.767.969,12
TOTAL DA SECRETARIA		139.457.403,75	12.314.088,75	12.579.057,81	24.893.146,56	9.789.909,74	10.333.793,62	20.123.703,36	45.016.849,92	82.767.969,12
TOTAL DO ÓRGÃO		139.457.403,75	12.314.088,75	12.579.057,81	24.893.146,56	9.789.909,74	10.333.793,62	20.123.703,36	45.016.849,92	82.767.969,12

ÓRGÃO: 4 - FUNDO MUNICIPAL DE EDUCAÇÃO DE GUANAMBI

SECRETARIA: 5 - SECRETARIA DE EDUCAÇÃO DE GUANAMBI

UNIDADE: 41 - FUNDO MUNICIPAL DE EDUCACAO

3.1 - DESPESAS DE PESSOAL E ENCARGOS	1500	6.657.500,00	587.857,25	600.506,50	1.188.363,75	467.356,50	493.320,75	960.677,25	2.149.041,00	3.951.226,25
3.1 - DESPESAS DE PESSOAL E ENCARGOS	1501	243.000,00	21.456,90	21.918,60	43.375,50	17.058,60	18.006,30	35.064,90	78.440,40	144.220,50
3.1 - DESPESAS DE PESSOAL E ENCARGOS	1569	10.000,00	883,00	902,00	1.785,00	702,00	741,00	1.443,00	3.228,00	5.935,00
3.1 - DESPESAS DE PESSOAL E ENCARGOS	1571	55.000,00	4.856,50	4.961,00	9.817,50	3.861,00	4.075,50	7.936,50	17.754,00	32.642,50
3.2 - JUROS E ENCARGOS DA DÍVIDA	1500	3.700,00	326,71	333,74	660,45	259,74	274,17	533,91	1.194,36	2.195,95
3.3 - OUTRAS DESPESAS CORRENTES	1500	13.824.500,00	1.220.703,35	1.246.969,90	2.467.673,25	970.479,90	1.024.395,45	1.994.875,35	4.462.548,60	8.204.840,75
3.3 - OUTRAS DESPESAS CORRENTES	1501	142.000,00	12.538,60	12.808,40	25.347,00	9.968,40	10.522,20	20.490,60	45.837,60	84.277,00
3.3 - OUTRAS DESPESAS CORRENTES	1502	840.000,00	74.172,00	75.768,00	149.940,00	58.968,00	62.244,00	121.212,00	271.152,00	498.540,00
3.3 - OUTRAS DESPESAS CORRENTES	1550	5.397.000,00	476.555,10	486.809,40	963.364,50	378.869,40	399.917,70	778.787,10	1.742.151,60	3.203.119,50
3.3 - OUTRAS DESPESAS CORRENTES	1552	1.685.000,00	148.785,50	151.987,00	300.772,50	118.287,00	124.858,50	243.145,50	543.918,00	1.000.047,50
3.3 - OUTRAS DESPESAS CORRENTES	1553	564.300,00	49.827,69	50.899,86	100.727,55	39.613,86	41.814,63	81.428,49	182.156,04	334.912,05
3.3 - OUTRAS DESPESAS CORRENTES	1569	3.911.500,00	345.385,45	352.817,30	698.202,75	274.587,30	289.842,15	564.429,45	1.262.632,20	2.321.475,25
3.3 - OUTRAS DESPESAS CORRENTES	1570	5.000,00	441,50	451,00	892,50	351,00	370,50	721,50	1.614,00	2.967,50
3.3 - OUTRAS DESPESAS CORRENTES	1571	800.000,00	70.640,00	72.160,00	142.800,00	56.160,00	59.280,00	115.440,00	258.240,00	474.800,00
3.3 - OUTRAS DESPESAS CORRENTES	1706	16.500,00	1.456,95	1.488,30	2.945,25	1.158,30	1.222,65	2.380,95	5.326,20	9.792,75
4.4 - INVESTIMENTOS	1500	6.578.000,00	580.837,40	593.335,60	1.174.173,00	461.775,60	487.429,80	949.205,40	2.123.378,40	3.904.043,00
4.4 - INVESTIMENTOS	1542	850.000,00	75.055,00	76.670,00	151.725,00	59.670,00	62.985,00	122.655,00	274.380,00	504.475,00
4.4 - INVESTIMENTOS	1550	200.000,00	17.660,00	18.040,00	35.700,00	14.040,00	14.820,00	28.860,00	64.560,00	118.700,00
4.4 - INVESTIMENTOS	1569	4.726.710,00	417.368,49	426.349,24	843.717,73	331.815,04	350.249,21	682.064,25	1.525.761,98	2.805.302,38
4.4 - INVESTIMENTOS	1570	231.500,00	20.441,45	20.881,30	41.322,75	16.251,30	17.154,15	33.405,45	74.728,20	137.395,25
4.4 - INVESTIMENTOS	1571	205.000,00	18.101,50	18.491,00	36.592,50	14.391,00	15.190,50	29.581,50	66.174,00	121.667,50





PREFEITURA MUNICIPAL DE GUANAMBI

PRAÇA HENRIQUE PEREIRA DONATO - CENTRO

CNPJ: 13.982.640/0001-96 - CEP: 46430000 - GUANAMBI - BA

PROGRAMAÇÃO FINANCEIRA DA DESPESA - ANEXO II - 2º Quadrimestre

Cronograma Mensal de Desembolso da Despesa / 2025

DESPESA	Fonte	ATUALIZADA	MAIO	JUNHO	3º BIMESTRE	JULHO	AGOSTO	4º BIMESTRE	2º QUADRIMESTRE	ATÉ O QUADRIMESTRE
4.4 - INVESTIMENTOS	1706	150.000,00	13.245,00	13.530,00	26.775,00	10.530,00	11.115,00	21.645,00	48.420,00	89.025,00
4.4 - INVESTIMENTOS	1755	44.000,00	3.885,20	3.968,80	7.854,00	3.088,80	3.260,40	6.349,20	14.203,20	26.114,00
4.6 - AMORTIZAÇÃO DA DÍVIDA	1500	1.100,00	97,13	99,22	196,35	77,22	81,51	158,73	355,08	652,85
TOTAL DA UNIDADE		47.141.310,00	4.162.577,67	4.252.146,16	8.414.723,83	3.309.319,96	3.493.171,07	6.802.491,03	15.217.214,86	27.978.367,48
UNIDADE: 48 - FUNDEB										
3.1 - DESPESAS DE PESSOAL E ENCARGOS	1540	65.295.000,00	5.765.548,50	5.889.609,00	11.655.157,50	4.583.709,00	4.838.359,50	9.422.068,50	21.077.226,00	38.752.582,50
3.1 - DESPESAS DE PESSOAL E ENCARGOS	1541	24.046.000,00	2.123.261,80	2.168.949,20	4.292.211,00	1.688.029,20	1.781.808,60	3.469.837,80	7.762.048,80	14.271.301,00
3.1 - DESPESAS DE PESSOAL E ENCARGOS	1542	17.870.000,00	1.577.921,00	1.611.874,00	3.189.795,00	1.254.474,00	1.324.167,00	2.578.641,00	5.768.436,00	10.605.845,00
3.2 - JUROS E ENCARGOS DA DÍVIDA	1540	5.000,00	441,50	451,00	892,50	351,00	370,50	721,50	1.614,00	2.967,50
3.3 - OUTRAS DESPESAS CORRENTES	1540	9.145.000,00	807.503,50	824.879,00	1.632.382,50	641.979,00	677.644,50	1.319.623,50	2.952.006,00	5.427.557,50
3.3 - OUTRAS DESPESAS CORRENTES	1543	1.670.000,00	147.461,00	150.634,00	298.095,00	117.234,00	123.747,00	240.981,00	539.076,00	991.145,00
4.4 - INVESTIMENTOS	1540	1.560.000,00	137.748,00	140.712,00	278.460,00	109.512,00	115.596,00	225.108,00	503.568,00	925.860,00
4.4 - INVESTIMENTOS	1542	2.930.000,00	258.719,00	264.286,00	523.005,00	205.686,00	217.113,00	422.799,00	945.804,00	1.738.955,00
4.5 - INVERSÕES FINANCEIRAS	1540	250.000,00	22.075,00	22.550,00	44.625,00	17.550,00	18.525,00	36.075,00	80.700,00	148.375,00
TOTAL DA UNIDADE		122.771.000,00	10.840.679,30	11.073.944,20	21.914.623,50	8.618.524,20	9.097.331,10	17.715.855,30	39.630.478,80	72.864.588,50
TOTAL DA SECRETARIA		169.912.310,00	15.003.256,97	15.326.090,36	30.329.347,33	11.927.844,16	12.590.502,17	24.518.346,33	54.847.693,66	100.842.955,98
TOTAL DO ÓRGÃO		169.912.310,00	15.003.256,97	15.326.090,36	30.329.347,33	11.927.844,16	12.590.502,17	24.518.346,33	54.847.693,66	100.842.955,98
ÓRGÃO: 6 - FUNDO MUNICIPAL DE ASSISTÊNCIA SOCIAL GUANAMBI										
SECRETARIA: 8 - SECRETARIA MUNICIPAL DE ASSISTÊNCIA SOCIAL										
UNIDADE: 44 - FUNDO MUNICIPAL DE ASSISTENCIA SOCIAL										
3.1 - DESPESAS DE PESSOAL E ENCARGOS	1500	4.264.000,00	376.511,20	384.612,80	761.124,00	299.332,80	315.962,40	615.295,20	1.376.419,20	2.530.684,00
3.1 - DESPESAS DE PESSOAL E ENCARGOS	1660	1.431.250,00	126.379,39	129.098,75	255.478,14	100.473,75	106.055,64	206.529,39	462.007,53	849.446,92
3.1 - DESPESAS DE PESSOAL E ENCARGOS	1661	332.750,00	29.381,84	30.014,05	59.395,89	23.359,05	24.656,79	48.015,84	107.411,73	197.487,17
3.2 - JUROS E ENCARGOS DA DÍVIDA	1500	2.200,00	194,26	198,44	392,70	154,44	163,02	317,46	710,16	1.305,70
3.3 - OUTRAS DESPESAS CORRENTES	1500	2.709.450,00	239.244,44	244.392,39	483.636,83	190.203,39	200.770,25	390.973,64	874.610,47	1.608.058,59
3.3 - OUTRAS DESPESAS CORRENTES	1660	1.829.650,00	161.558,12	165.034,43	326.592,55	128.441,43	135.577,09	264.018,52	590.611,07	1.085.897,35
3.3 - OUTRAS DESPESAS CORRENTES	1661	394.600,00	34.843,20	35.592,92	70.436,12	27.700,92	29.239,88	56.940,80	127.376,92	234.195,16
3.3 - OUTRAS DESPESAS CORRENTES	1665	16.500,00	1.456,95	1.488,30	2.945,25	1.158,30	1.222,65	2.380,95	5.326,20	9.792,75
4.4 - INVESTIMENTOS	1500	770.366,30	68.023,34	69.487,04	137.510,38	54.079,71	57.084,14	111.163,85	248.674,23	457.212,39
4.4 - INVESTIMENTOS	1660	335.750,00	29.646,73	30.284,65	59.931,38	23.569,65	24.879,08	48.448,73	108.380,11	199.267,64
4.4 - INVESTIMENTOS	1661	144.300,00	12.741,70	13.015,86	25.757,56	10.129,86	10.692,64	20.822,50	46.580,06	85.642,08
4.4 - INVESTIMENTOS	1665	374.000,00	33.024,20	33.734,80	66.759,00	26.254,80	27.713,40	53.968,20	120.727,20	221.969,00
4.4 - INVESTIMENTOS	1755	33.000,00	2.913,90	2.976,60	5.890,50	2.316,60	2.445,30	4.761,90	10.652,40	19.585,50
4.5 - INVERSÕES FINANCEIRAS	1500	50.000,00	4.415,00	4.510,00	8.925,00	3.510,00	3.705,00	7.215,00	16.140,00	29.675,00
4.6 - AMORTIZAÇÃO DA DÍVIDA	1500	22.000,00	1.942,60	1.984,40	3.927,00	1.544,40	1.630,20	3.174,60	7.101,60	13.057,00
4.6 - AMORTIZAÇÃO DA DÍVIDA	1660	1.100,00	97,13	99,22	196,35	77,22	81,51	158,73	355,08	652,85
4.6 - AMORTIZAÇÃO DA DÍVIDA	1661	1.100,00	97,13	99,22	196,35	77,22	81,51	158,73	355,08	652,85
TOTAL DA UNIDADE		12.712.016,30	1.122.471,13	1.146.623,87	2.269.095,00	892.383,54	941.960,50	1.834.344,04	4.103.439,04	7.544.581,95





PREFEITURA MUNICIPAL DE GUANAMBI

PRAÇA HENRIQUE PEREIRA DONATO - CENTRO

CNPJ: 13.982.640/0001-96 - CEP: 46430000 - GUANAMBI - BA

PROGRAMAÇÃO FINANCEIRA DA DESPESA - ANEXO II - 2º Quadrimestre

Cronograma Mensal de Desembolso da Despesa / 2025

DESPESA	Fonte	ATUALIZADA	MAIO	JUNHO	3º BIMESTRE	JULHO	AGOSTO	4º BIMESTRE	2º QUADRIMESTRE	ATÉ O QUADRIMESTRE
TOTAL DA SECRETARIA		12.712.016,30	1.122.471,13	1.146.623,87	2.269.095,00	892.383,54	941.960,50	1.834.344,04	4.103.439,04	7.544.581,95
TOTAL DO ÓRGÃO		12.712.016,30	1.122.471,13	1.146.623,87	2.269.095,00	892.383,54	941.960,50	1.834.344,04	4.103.439,04	7.544.581,95
ÓRGÃO: 7 - FUNDO MUNICIPAL DE ASS. A CRIANÇA E AO ADOLESCENTE										
SECRETARIA: 81 - SECRETARIA MUNICIPAL DE ASSISTENCIA SOCIAL										
UNIDADE: 45 - FUNDO MUNICIPAL DE ASS. A CRIANCA E AO ADOLESCENTE										
3.1 - DESPESAS DE PESSOAL E ENCARGOS	1500	46.000,00	4.061,80	4.149,20	8.211,00	3.229,20	3.408,60	6.637,80	14.848,80	27.301,00
3.3 - OUTRAS DESPESAS CORRENTES	1500	112.000,00	9.889,60	10.102,40	19.992,00	7.862,40	8.299,20	16.161,60	36.153,60	66.472,00
4.4 - INVESTIMENTOS	1500	45.000,00	3.973,50	4.059,00	8.032,50	3.159,00	3.334,50	6.493,50	14.526,00	26.707,50
TOTAL DA UNIDADE		203.000,00	17.924,90	18.310,60	36.235,50	14.250,60	15.042,30	29.292,90	65.528,40	120.480,50
TOTAL DA SECRETARIA		203.000,00	17.924,90	18.310,60	36.235,50	14.250,60	15.042,30	29.292,90	65.528,40	120.480,50
TOTAL DO ÓRGÃO		203.000,00	17.924,90	18.310,60	36.235,50	14.250,60	15.042,30	29.292,90	65.528,40	120.480,50
ÓRGÃO: 8 - FUNDO MUNICIPAL DE SANEAMENTO BÁSICO										
SECRETARIA: 17 - FUNDO MUNICIPAL DE SANEAMENTO BÁSICO										
UNIDADE: 50 - FUNDO MUNICIPAL DE SANEAMENTO BÁSICO										
3.3 - OUTRAS DESPESAS CORRENTES	1501	8.092.150,00	714.536,85	729.911,93	1.444.448,78	568.068,93	599.628,32	1.167.697,25	2.612.146,03	4.802.691,04
4.4 - INVESTIMENTOS	1501	990.000,00	87.417,00	89.298,00	176.715,00	69.498,00	73.359,00	142.857,00	319.572,00	587.565,00
TOTAL DA UNIDADE		9.082.150,00	801.953,85	819.209,93	1.621.163,78	637.566,93	672.987,32	1.310.554,25	2.931.718,03	5.390.256,04
TOTAL DA SECRETARIA		9.082.150,00	801.953,85	819.209,93	1.621.163,78	637.566,93	672.987,32	1.310.554,25	2.931.718,03	5.390.256,04
TOTAL DO ÓRGÃO		9.082.150,00	801.953,85	819.209,93	1.621.163,78	637.566,93	672.987,32	1.310.554,25	2.931.718,03	5.390.256,04
TOTAL GERAL DA DESPESA		473.720.460,05	41.829.516,74	42.729.585,48	84.559.102,22	33.255.176,28	35.102.686,23	68.357.862,51	152.916.964,73	281.153.093,42





PREFEITURA MUNICIPAL DE GUANAMBI

PRAÇA HENRIQUE PEREIRA DONATO - CENTRO

CNPJ: 13.982.640/0001-96 - CEP: 46430000 - GUANAMBI - BA

RESUMO POR NATUREZA DA DESPESA - 2º Quadrimestre

Cronograma Mensal de Desembolso da Despesa / 2025

DESPESA	ATUALIZADA	MAIO	JUNHO	3º BIMESTRE	JULHO	AGOSTO	4º BIMESTRE	2º QUADRIMESTRE	ATÉ O QUADRIMESTRE
3.1 - DESPESAS DE PESSOAL E ENCARGOS	221.587.232,92	19.566.152,70	19.987.168,41	39.553.321,11	15.555.423,75	16.419.613,99	31.975.037,74	71.528.358,85	131.512.022,83
3.2 - JUROS E ENCARGOS DA DÍVIDA	4.015.510,00	354.569,53	362.199,00	716.768,53	281.888,80	297.549,29	579.438,09	1.296.206,62	2.383.205,18
3.3 - OUTRAS DESPESAS CORRENTES	169.783.547,32	14.991.887,31	15.314.475,96	30.306.363,27	11.918.805,01	12.580.960,95	24.499.765,96	54.806.129,23	100.766.535,58
4.4 - INVESTIMENTOS	57.404.369,81	5.068.805,86	5.177.874,15	10.246.680,01	4.029.786,76	4.253.663,82	8.283.450,58	18.530.130,59	34.069.493,53
4.5 - INVERSÕES FINANCEIRAS	4.958.400,00	437.826,72	447.247,68	885.074,40	348.079,68	367.417,44	715.497,12	1.600.571,52	2.942.810,40
4.6 - AMORTIZAÇÃO DA DÍVIDA	14.821.400,00	1.308.729,62	1.336.890,28	2.645.619,90	1.040.462,28	1.098.265,74	2.138.728,02	4.784.347,92	8.796.500,90
9.9 - RESERVA DE CONTINGÊNCIA	1.150.000,00	101.545,00	103.730,00	205.275,00	80.730,00	85.215,00	165.945,00	371.220,00	682.525,00
TOTAL GERAL DA DESPESA	473.720.460,05	41.829.516,74	42.729.585,48	84.559.102,22	33.255.176,28	35.102.686,23	33.768.689,28	152.916.964,73	281.153.093,42



**PREFEITURA MUNICIPAL DE GUANAMBI**

PRAÇA HENRIQUE PEREIRA DONATO - CENTRO

CNPJ: 13.982.640/0001-96 - CEP: 46430000 - GUANAMBI - BA

Cronograma Mensal de Desembolso da Despesa / 2025**PLANO DE APLICAÇÃO MENSAL DOS CONVÊNIOS E OPERAÇÕES DE CRÉDITO - 2º Quadrimestre**

DESPESA	Fonte	ATUALIZADA	MAIO	JUNHO	3º BIMESTRE	JULHO	AGOSTO	4º BIMESTRE	2º QUADRIMESTRE	ATÉ O QUADRIMESTRE
---------	-------	------------	------	-------	-------------	-------	--------	-------------	-----------------	--------------------





PREFEITURA MUNICIPAL DE GUANAMBI

PRAÇA HENRIQUE PEREIRA DONATO - CENTRO

CNPJ: 13.982.640/0001-96 - CEP: 46430000 - GUANAMBI - BA

PROGRAMAÇÃO FINANCEIRA DA DESPESA - ANEXO II - 3º Quadrimestre

Cronograma Mensal de Desemolso da Despesa / 2025

DESPESA	Fonte	ATUALIZADA	SETEMBRO	OUTUBRO	5º BIMESTRE	NOVEMBRO	DEZEMBRO	6º BIMESTRE	3º QUADRIMESTRE	ATÉ O QUADRIMESTRE
ÓRGÃO: 1 - CÂMARA MUNICIPAL DE GUANAMBI										
SECRETARIA: 1 - CÂMARA MUNICIPAL										
UNIDADE: 1 - CÂMARA MUNICIPAL										
3.1 - DESPESAS DE PESSOAL E ENCARGOS	1500	7.865.500,00	600.137,65	567.889,10	1.168.026,75	665.421,30	1.363.877,70	2.029.299,00	3.197.325,75	7.865.500,00
3.2 - JUROS E ENCARGOS DA DÍVIDA	1500	4.400,00	335,72	317,68	653,40	372,24	762,96	1.135,20	1.788,60	4.400,00
3.3 - OUTRAS DESPESAS CORRENTES	1500	3.377.400,00	257.695,62	243.848,27	501.543,89	285.728,04	585.641,17	871.369,21	1.372.913,10	3.377.400,00
4.4 - INVESTIMENTOS	1500	1.251.600,00	95.497,08	90.365,52	185.862,60	105.885,36	217.027,44	322.912,80	508.775,40	1.251.600,00
4.6 - AMORTIZAÇÃO DA DÍVIDA	1500	1.100,00	83,93	79,42	163,35	93,06	190,74	283,80	447,15	1.100,00
TOTAL DA UNIDADE		12.500.000,00	953.750,00	902.499,99	1.856.249,99	1.057.500,00	2.167.500,01	3.225.000,01	5.081.250,00	12.500.000,00
TOTAL DA SECRETARIA		12.500.000,00	953.750,00	902.499,99	1.856.249,99	1.057.500,00	2.167.500,01	3.225.000,01	5.081.250,00	12.500.000,00
TOTAL DO ÓRGÃO		12.500.000,00	953.750,00	902.499,99	1.856.249,99	1.057.500,00	2.167.500,01	3.225.000,01	5.081.250,00	12.500.000,00
ÓRGÃO: 2 - PREFEITURA MUNICIPAL DE GUANAMBI										
SECRETARIA: 10 - SEC. MUN. DE AGRICULTURA										
UNIDADE: 10 - SEC. MUN. DE AGRICULTURA										
3.1 - DESPESAS DE PESSOAL E ENCARGOS	1500	917.850,00	70.031,96	66.268,77	136.300,73	77.650,11	159.155,17	236.805,28	373.106,01	917.850,00
3.3 - OUTRAS DESPESAS CORRENTES	1500	2.324.500,00	177.359,36	167.828,90	345.188,26	196.652,70	403.068,26	599.720,96	944.909,22	2.324.500,00
4.4 - INVESTIMENTOS	1500	1.471.500,00	112.275,45	106.242,30	218.517,75	124.488,90	255.158,10	379.647,00	598.164,75	1.471.500,00
4.4 - INVESTIMENTOS	1501	150.000,00	11.445,00	10.830,00	22.275,00	12.690,00	26.010,00	38.700,00	60.975,00	150.000,00
4.4 - INVESTIMENTOS	1755	11.000,00	839,30	794,20	1.633,50	930,60	1.907,40	2.838,00	4.471,50	11.000,00
4.5 - INVERSÕES FINANCEIRAS	1500	50.000,00	3.815,00	3.610,00	7.425,00	4.230,00	8.670,00	12.900,00	20.325,00	50.000,00
TOTAL DA UNIDADE		4.924.850,00	375.766,07	355.574,17	731.340,24	416.642,31	853.968,93	1.270.611,24	2.001.951,48	4.924.850,00
TOTAL DA SECRETARIA		4.924.850,00	375.766,07	355.574,17	731.340,24	416.642,31	853.968,93	1.270.611,24	2.001.951,48	4.924.850,00
SECRETARIA: 11 - SECRETARIA MUNICIPAL DE PLANEJAMENTO										
UNIDADE: 11 - SECRETARIA MUNICIPAL DE PLANEJAMENTO										
3.1 - DESPESAS DE PESSOAL E ENCARGOS	1500	770.100,00	58.758,63	55.601,22	114.359,85	65.150,46	133.535,34	198.685,80	313.045,65	770.100,00
3.3 - OUTRAS DESPESAS CORRENTES	1500	582.100,00	44.414,23	42.027,62	86.441,85	49.245,66	100.936,14	150.181,80	236.623,65	582.100,00
4.4 - INVESTIMENTOS	1500	60.500,00	4.616,15	4.368,10	8.984,25	5.118,30	10.490,70	15.609,00	24.593,25	60.500,00
4.4 - INVESTIMENTOS	1755	11.000,00	839,30	794,20	1.633,50	930,60	1.907,40	2.838,00	4.471,50	11.000,00
TOTAL DA UNIDADE		1.423.700,00	108.628,31	102.791,14	211.419,45	120.445,02	246.869,58	367.314,60	578.734,05	1.423.700,00
TOTAL DA SECRETARIA		1.423.700,00	108.628,31	102.791,14	211.419,45	120.445,02	246.869,58	367.314,60	578.734,05	1.423.700,00
SECRETARIA: 12 - CONTROLE INTERNO										
UNIDADE: 12 - SISTEMA DE CONTROLE INTERNO										
3.1 - DESPESAS DE PESSOAL E ENCARGOS	1500	1.018.500,00	77.711,55	73.535,70	151.247,25	86.165,10	176.607,90	262.773,00	414.020,25	1.018.500,00
3.3 - OUTRAS DESPESAS CORRENTES	1500	107.000,00	8.164,10	7.725,40	15.889,50	9.052,20	18.553,80	27.606,00	43.495,50	107.000,00
4.4 - INVESTIMENTOS	1500	16.500,00	1.258,95	1.191,30	2.450,25	1.395,90	2.861,10	4.257,00	6.707,25	16.500,00
TOTAL DA UNIDADE		1.142.000,00	87.134,60	82.452,40	169.587,00	96.613,20	198.022,80	294.636,00	464.223,00	1.142.000,00
TOTAL DA SECRETARIA		1.142.000,00	87.134,60	82.452,40	169.587,00	96.613,20	198.022,80	294.636,00	464.223,00	1.142.000,00





PREFEITURA MUNICIPAL DE GUANAMBI

PRAÇA HENRIQUE PEREIRA DONATO - CENTRO

CNPJ: 13.982.640/0001-96 - CEP: 46430000 - GUANAMBI - BA

PROGRAMAÇÃO FINANCEIRA DA DESPESA - ANEXO II - 3º Quadrimestre

Cronograma Mensal de Desembolso da Despesa / 2025

DESPESA	Fonte	ATUALIZADA	SETEMBRO	OUTUBRO	5º BIMESTRE	NOVEMBRO	DEZEMBRO	6º BIMESTRE	3º QUADRIMESTRE	ATÉ O QUADRIMESTRE
SECRETARIA: 13 - SECRETARIA MUNICIPAL DE CULTURA, ESPORTE E LAZER										
UNIDADE: 13 - SECRETARIA MUNICIPAL DE CULTURA, ESPORTE E LAZER										
3.1 - DESPESAS DE PESSOAL E ENCARGOS	1500	1.706.200,00	130.183,06	123.187,64	253.370,70	144.344,52	295.855,08	440.199,60	693.570,30	1.706.200,00
3.3 - OUTRAS DESPESAS CORRENTES	1500	6.881.640,00	525.069,13	496.854,41	1.021.923,54	582.186,74	1.193.276,39	1.775.463,13	2.797.386,67	6.881.640,00
3.3 - OUTRAS DESPESAS CORRENTES	1501	77.000,00	5.875,10	5.559,40	11.434,50	6.514,20	13.351,80	19.866,00	31.300,50	77.000,00
3.3 - OUTRAS DESPESAS CORRENTES	1700	528.000,00	40.286,40	38.121,60	78.408,00	44.668,80	91.555,20	136.224,00	214.632,00	528.000,00
3.3 - OUTRAS DESPESAS CORRENTES	1701	608.000,00	46.390,40	43.897,60	90.288,00	51.436,80	105.427,20	156.864,00	247.152,00	608.000,00
3.3 - OUTRAS DESPESAS CORRENTES	1706	500.500,00	38.188,15	36.136,10	74.324,25	42.342,30	86.786,70	129.129,00	203.453,25	500.500,00
3.3 - OUTRAS DESPESAS CORRENTES	1715	654.500,00	49.938,35	47.254,90	97.193,25	55.370,70	113.490,30	168.861,00	266.054,25	654.500,00
3.3 - OUTRAS DESPESAS CORRENTES	1716	253.000,00	19.303,90	18.266,60	37.570,50	21.403,80	43.870,20	65.274,00	102.844,50	253.000,00
4.4 - INVESTIMENTOS	1500	2.308.500,00	176.138,55	166.673,70	342.812,25	195.299,10	400.293,90	595.593,00	938.405,25	2.308.500,00
4.4 - INVESTIMENTOS	1700	22.000,00	1.678,60	1.588,40	3.267,00	1.861,20	3.814,80	5.676,00	8.943,00	22.000,00
4.4 - INVESTIMENTOS	1755	633.880,00	48.365,04	45.766,14	94.131,18	53.626,25	109.914,78	163.541,03	257.672,21	633.880,00
4.5 - INVERSÕES FINANCEIRAS	1500	65.500,00	4.997,65	4.729,10	9.726,75	5.541,30	11.357,70	16.899,00	26.625,75	65.500,00
TOTAL DA UNIDADE		14.238.720,00	1.086.414,33	1.028.035,59	2.114.449,92	1.204.595,71	2.468.994,05	3.673.589,76	5.788.039,68	14.238.720,00
UNIDADE: 46 - FUNDO MUNICIPAL DE ESPORTE										
3.1 - DESPESAS DE PESSOAL E ENCARGOS	1500	13.200,00	1.007,16	953,04	1.960,20	1.116,72	2.288,88	3.405,60	5.365,80	13.200,00
3.3 - OUTRAS DESPESAS CORRENTES	1500	133.100,00	10.155,53	9.609,82	19.765,35	11.260,26	23.079,54	34.339,80	54.105,15	133.100,00
4.4 - INVESTIMENTOS	1500	11.000,00	839,30	794,20	1.633,50	930,60	1.907,40	2.838,00	4.471,50	11.000,00
TOTAL DA UNIDADE		157.300,00	12.001,99	11.357,06	23.359,05	13.307,58	27.275,82	40.583,40	63.942,45	157.300,00
TOTAL DA SECRETARIA		14.396.020,00	1.098.416,32	1.039.392,65	2.137.808,97	1.217.903,29	2.496.269,87	3.714.173,16	5.851.982,13	14.396.020,00
SECRETARIA: 14 - SECRETARIA MUNICIPAL DE DESENVOLVIMENTO ECONOMICO										
UNIDADE: 14 - SECRETARIA MUNICIPAL DE DESENVOLVIMENTO ECONOMICO										
3.1 - DESPESAS DE PESSOAL E ENCARGOS	1500	1.983.500,00	151.341,05	143.208,70	294.549,75	167.804,10	343.938,90	511.743,00	806.292,75	1.983.500,00
3.2 - JUROS E ENCARGOS DA DÍVIDA	1500	2.310,00	176,25	166,78	343,03	195,43	400,56	595,99	939,02	2.310,00
3.3 - OUTRAS DESPESAS CORRENTES	1500	1.360.400,00	103.798,52	98.220,88	202.019,40	115.089,84	235.893,36	350.983,20	553.002,60	1.360.400,00
3.3 - OUTRAS DESPESAS CORRENTES	1700	55.000,00	4.196,50	3.971,00	8.167,50	4.653,00	9.537,00	14.190,00	22.357,50	55.000,00
4.4 - INVESTIMENTOS	1500	1.515.500,00	115.632,65	109.419,10	225.051,75	128.211,30	262.787,70	390.999,00	616.050,75	1.515.500,00
4.4 - INVESTIMENTOS	1700	610.000,00	46.543,00	44.042,00	90.585,00	51.606,00	105.774,00	157.380,00	247.965,00	610.000,00
4.4 - INVESTIMENTOS	1754	718.000,00	54.783,40	51.839,60	106.623,00	60.742,80	124.501,20	185.244,00	291.867,00	718.000,00
4.4 - INVESTIMENTOS	1755	11.000,00	839,30	794,20	1.633,50	930,60	1.907,40	2.838,00	4.471,50	11.000,00
4.5 - INVERSÕES FINANCEIRAS	1500	76.400,00	5.829,32	5.516,08	11.345,40	6.463,44	13.247,76	19.711,20	31.056,60	76.400,00
TOTAL DA UNIDADE		6.332.110,00	483.139,99	457.178,34	940.318,33	535.696,51	1.097.987,88	1.633.684,39	2.574.002,72	6.332.110,00
TOTAL DA SECRETARIA		6.332.110,00	483.139,99	457.178,34	940.318,33	535.696,51	1.097.987,88	1.633.684,39	2.574.002,72	6.332.110,00
SECRETARIA: 15 - ASSESSORIA JURÍDICA										
UNIDADE: 15 - ASSESSORIA JURÍDICA										
3.1 - DESPESAS DE PESSOAL E ENCARGOS	1500	1.031.500,00	78.703,45	74.474,30	153.177,75	87.264,90	178.862,10	266.127,00	419.304,75	1.031.500,00





PREFEITURA MUNICIPAL DE GUANAMBI

PRAÇA HENRIQUE PEREIRA DONATO - CENTRO

CNPJ: 13.982.640/0001-96 - CEP: 46430000 - GUANAMBI - BA

PROGRAMAÇÃO FINANCEIRA DA DESPESA - ANEXO II - 3º Quadrimestre

Cronograma Mensal de Desembolso da Despesa / 2025

DESPESA	Fonte	ATUALIZADA	SETEMBRO	OUTUBRO	5º BIMESTRE	NOVEMBRO	DEZEMBRO	6º BIMESTRE	3º QUADRIMESTRE	ATÉ O QUADRIMESTRE
3.3 - OUTRAS DESPESAS CORRENTES	1500	852.500,00	65.045,75	61.550,50	126.596,25	72.121,50	147.823,50	219.945,00	346.541,25	852.500,00
4.4 - INVESTIMENTOS	1500	33.000,00	2.517,90	2.382,60	4.900,50	2.791,80	5.722,20	8.514,00	13.414,50	33.000,00
TOTAL DA UNIDADE		1.917.000,00	146.267,10	138.407,40	284.674,50	162.178,20	332.407,80	494.586,00	779.260,50	1.917.000,00
TOTAL DA SECRETARIA		1.917.000,00	146.267,10	138.407,40	284.674,50	162.178,20	332.407,80	494.586,00	779.260,50	1.917.000,00
SECRETARIA: 16 - SEC. MUN. DE MEIO AMBIENTE										
UNIDADE: 16 - SEC. MUN. DE MEIO AMBIENTE										
3.1 - DESPESAS DE PESSOAL E ENCARGOS	1500	769.500,00	58.712,85	55.557,90	114.270,75	65.099,70	133.431,30	198.531,00	312.801,75	769.500,00
3.3 - OUTRAS DESPESAS CORRENTES	1500	711.550,00	54.291,27	51.373,91	105.665,18	60.197,13	123.382,75	183.579,88	289.245,06	711.550,00
4.4 - INVESTIMENTOS	1500	470.000,00	35.861,00	33.934,00	69.795,00	39.762,00	81.498,00	121.260,00	191.055,00	470.000,00
4.4 - INVESTIMENTOS	1755	11.000,00	839,30	794,20	1.633,50	930,60	1.907,40	2.838,00	4.471,50	11.000,00
TOTAL DA UNIDADE		1.962.050,00	149.704,42	141.660,01	291.364,43	165.989,43	340.219,45	506.208,88	797.573,31	1.962.050,00
TOTAL DA SECRETARIA		1.962.050,00	149.704,42	141.660,01	291.364,43	165.989,43	340.219,45	506.208,88	797.573,31	1.962.050,00
SECRETARIA: 2 - SECRETARIA DE GOVERNO										
UNIDADE: 2 - SECRETARIA PARTICULAR DE GOVERNO										
3.1 - DESPESAS DE PESSOAL E ENCARGOS	1500	1.215.300,00	92.727,39	87.744,66	180.472,05	102.814,38	210.733,02	313.547,40	494.019,45	1.215.300,00
3.2 - JUROS E ENCARGOS DA DÍVIDA	1500	3.300,00	251,79	238,26	490,05	279,18	572,22	851,40	1.341,45	3.300,00
3.3 - OUTRAS DESPESAS CORRENTES	1500	1.836.900,00	140.155,47	132.624,18	272.779,65	155.401,74	318.518,46	473.920,20	746.699,85	1.836.900,00
3.3 - OUTRAS DESPESAS CORRENTES	1700	111.000,00	8.469,30	8.014,20	16.483,50	9.390,60	19.247,40	28.638,00	45.121,50	111.000,00
3.3 - OUTRAS DESPESAS CORRENTES	1701	10.000,00	763,00	722,00	1.485,00	846,00	1.734,00	2.580,00	4.065,00	10.000,00
4.4 - INVESTIMENTOS	1500	1.583.000,00	120.782,90	114.292,60	235.075,50	133.921,80	274.492,20	408.414,00	643.489,50	1.583.000,00
4.4 - INVESTIMENTOS	1700	1.223.650,00	93.364,50	88.347,53	181.712,03	103.520,79	212.180,89	315.701,68	497.413,71	1.223.650,00
4.4 - INVESTIMENTOS	1701	200.000,00	15.260,00	14.440,00	29.700,00	16.920,00	34.680,00	51.600,00	81.300,00	200.000,00
4.4 - INVESTIMENTOS	1755	137.500,00	10.491,25	9.927,50	20.418,75	11.632,50	23.842,50	35.475,00	55.893,75	137.500,00
4.5 - INVERSÕES FINANCEIRAS	1500	11.000,00	839,30	794,20	1.633,50	930,60	1.907,40	2.838,00	4.471,50	11.000,00
TOTAL DA UNIDADE		6.331.650,00	483.104,90	457.145,13	940.250,03	535.657,59	1.097.908,09	1.633.565,68	2.573.815,71	6.331.650,00
UNIDADE: 49 - CONSÓRCIOS PÚBLICOS										
3.3 - OUTRAS DESPESAS CORRENTES	1500	110.000,00	8.393,00	7.942,00	16.335,00	9.306,00	19.074,00	28.380,00	44.715,00	110.000,00
4.4 - INVESTIMENTOS	1500	33.000,00	2.517,90	2.382,60	4.900,50	2.791,80	5.722,20	8.514,00	13.414,50	33.000,00
TOTAL DA UNIDADE		143.000,00	10.910,90	10.324,60	21.235,50	12.097,80	24.796,20	36.894,00	58.129,50	143.000,00
TOTAL DA SECRETARIA		6.474.650,00	494.015,80	467.469,73	961.485,53	547.755,39	1.122.704,29	1.670.459,68	2.631.945,21	6.474.650,00
SECRETARIA: 3 - SECRETARIA MUNICIPAL DE ADMINISTRAÇÃO										
UNIDADE: 3 - SECRETARIA DE ADMINISTRAÇÃO										
3.1 - DESPESAS DE PESSOAL E ENCARGOS	1500	4.404.100,00	336.032,83	317.976,02	654.008,85	372.586,86	763.670,94	1.136.257,80	1.790.266,65	4.404.100,00
3.2 - JUROS E ENCARGOS DA DÍVIDA	1500	3.000,00	228,90	216,60	445,50	253,80	520,20	774,00	1.219,50	3.000,00
3.3 - OUTRAS DESPESAS CORRENTES	1500	2.098.700,00	160.130,81	151.526,14	311.656,95	177.550,02	363.914,58	541.464,60	853.121,55	2.098.700,00
3.3 - OUTRAS DESPESAS CORRENTES	1501	75.000,00	5.722,50	5.415,00	11.137,50	6.345,00	13.005,00	19.350,00	30.487,50	75.000,00
4.4 - INVESTIMENTOS	1500	142.000,00	10.834,60	10.252,40	21.087,00	12.013,20	24.622,80	36.636,00	57.723,00	142.000,00





PREFEITURA MUNICIPAL DE GUANAMBI

PRAÇA HENRIQUE PEREIRA DONATO - CENTRO

CNPJ: 13.982.640/0001-96 - CEP: 46430000 - GUANAMBI - BA

PROGRAMAÇÃO FINANCEIRA DA DESPESA - ANEXO II - 3º Quadrimestre

Cronograma Mensal de Desembolso da Despesa / 2025

DESPESA	Fonte	ATUALIZADA	SETEMBRO	OUTUBRO	5º BIMESTRE	NOVEMBRO	DEZEMBRO	6º BIMESTRE	3º QUADRIMESTRE	ATÉ O QUADRIMESTRE
TOTAL DA UNIDADE		6.722.800,00	512.949,64	485.386,16	998.335,80	568.748,88	1.165.733,52	1.734.482,40	2.732.818,20	6.722.800,00
TOTAL DA SECRETARIA		6.722.800,00	512.949,64	485.386,16	998.335,80	568.748,88	1.165.733,52	1.734.482,40	2.732.818,20	6.722.800,00
SECRETARIA: 4 - SECRETARIA MUNICIPAL DA FAZENDA										
UNIDADE: 4 - SECRETARIA MUNICIPAL DA FAZENDA										
3.1 - DESPESAS DE PESSOAL E ENCARGOS	1500	2.900.100,00	221.277,63	209.387,22	430.664,85	245.348,46	502.877,34	748.225,80	1.178.890,65	2.900.100,00
3.1 - DESPESAS DE PESSOAL E ENCARGOS	1501	26.400,00	2.014,32	1.906,08	3.920,40	2.233,44	4.577,76	6.811,20	10.731,60	26.400,00
3.2 - JUROS E ENCARGOS DA DÍVIDA	1500	5.000,00	381,50	361,00	742,50	423,00	867,00	1.290,00	2.032,50	5.000,00
3.3 - OUTRAS DESPESAS CORRENTES	1500	1.597.800,00	121.912,14	115.361,16	237.273,30	135.173,88	277.058,52	412.232,40	649.505,70	1.597.800,00
3.3 - OUTRAS DESPESAS CORRENTES	1501	1.890.200,00	144.222,26	136.472,44	280.694,70	159.910,92	327.760,68	487.671,60	768.366,30	1.890.200,00
4.4 - INVESTIMENTOS	1500	66.000,00	5.035,80	4.765,20	9.801,00	5.583,60	11.444,40	17.028,00	26.829,00	66.000,00
4.4 - INVESTIMENTOS	1501	22.000,00	1.678,60	1.588,40	3.267,00	1.861,20	3.814,80	5.676,00	8.943,00	22.000,00
4.4 - INVESTIMENTOS	1755	22.000,00	1.678,60	1.588,40	3.267,00	1.861,20	3.814,80	5.676,00	8.943,00	22.000,00
TOTAL DA UNIDADE		6.529.500,00	498.200,85	471.429,90	969.630,75	552.395,70	1.132.215,30	1.684.611,00	2.654.241,75	6.529.500,00
TOTAL DA SECRETARIA		6.529.500,00	498.200,85	471.429,90	969.630,75	552.395,70	1.132.215,30	1.684.611,00	2.654.241,75	6.529.500,00
SECRETARIA: 6 - SECRETARIA MUN. DE INFRA-ESTRUTURA										
UNIDADE: 6 - SECRETARIA DE INFRA-ESTRUTURA										
3.1 - DESPESAS DE PESSOAL E ENCARGOS	1500	8.740.300,00	666.884,89	631.049,66	1.297.934,55	739.429,38	1.515.568,02	2.254.997,40	3.552.931,95	8.740.300,00
3.1 - DESPESAS DE PESSOAL E ENCARGOS	1752	165.000,00	12.589,50	11.913,00	24.502,50	13.959,00	28.611,00	42.570,00	67.072,50	165.000,00
3.2 - JUROS E ENCARGOS DA DÍVIDA	1500	1.100,00	83,93	79,42	163,35	93,06	190,74	283,80	447,15	1.100,00
3.3 - OUTRAS DESPESAS CORRENTES	1500	21.958.650,00	1.675.445,00	1.585.414,53	3.260.859,53	1.857.701,79	3.807.629,89	5.665.331,68	8.926.191,21	21.958.650,00
3.3 - OUTRAS DESPESAS CORRENTES	1501	270.000,00	20.601,00	19.494,00	40.095,00	22.842,00	46.818,00	69.660,00	109.755,00	270.000,00
3.3 - OUTRAS DESPESAS CORRENTES	1708	68.750,00	5.245,63	4.963,75	10.209,38	5.816,25	11.921,23	17.737,48	27.946,86	68.750,00
3.3 - OUTRAS DESPESAS CORRENTES	1720	1.837.500,00	140.201,25	132.667,50	272.868,75	155.452,50	318.622,50	474.075,00	746.943,75	1.837.500,00
3.3 - OUTRAS DESPESAS CORRENTES	1750	133.100,00	10.155,53	9.609,82	19.765,35	11.260,26	23.079,54	34.339,80	54.105,15	133.100,00
3.3 - OUTRAS DESPESAS CORRENTES	1751	6.605.500,00	503.999,65	476.917,10	980.916,75	558.825,30	1.145.393,70	1.704.219,00	2.685.135,75	6.605.500,00
3.3 - OUTRAS DESPESAS CORRENTES	1752	580.500,00	44.292,15	41.912,10	86.204,25	49.110,30	100.658,70	149.769,00	235.973,25	580.500,00
4.4 - INVESTIMENTOS	1500	9.336.000,00	712.336,80	674.059,20	1.386.396,00	789.825,60	1.618.862,40	2.408.688,00	3.795.084,00	9.336.000,00
4.4 - INVESTIMENTOS	1501	110.000,00	8.393,00	7.942,00	16.335,00	9.306,00	19.074,00	28.380,00	44.715,00	110.000,00
4.4 - INVESTIMENTOS	1700	110.000,00	8.393,00	7.942,00	16.335,00	9.306,00	19.074,00	28.380,00	44.715,00	110.000,00
4.4 - INVESTIMENTOS	1720	55.000,00	4.196,50	3.971,00	8.167,50	4.653,00	9.537,00	14.190,00	22.357,50	55.000,00
4.4 - INVESTIMENTOS	1750	22.000,00	1.678,60	1.588,40	3.267,00	1.861,20	3.814,80	5.676,00	8.943,00	22.000,00
4.4 - INVESTIMENTOS	1752	50.000,00	3.815,00	3.610,00	7.425,00	4.230,00	8.670,00	12.900,00	20.325,00	50.000,00
4.4 - INVESTIMENTOS	1754	250.000,00	19.075,00	18.050,00	37.125,00	21.150,00	43.350,00	64.500,00	101.625,00	250.000,00
4.4 - INVESTIMENTOS	1755	55.000,00	4.196,50	3.971,00	8.167,50	4.653,00	9.537,00	14.190,00	22.357,50	55.000,00
4.5 - INVERSÕES FINANCEIRAS	1500	100.000,00	7.630,00	7.220,00	14.850,00	8.460,00	17.340,00	25.800,00	40.650,00	100.000,00
4.5 - INVERSÕES FINANCEIRAS	1751	4.150.000,00	316.645,00	299.630,00	616.275,00	351.090,00	719.610,00	1.070.700,00	1.686.975,00	4.150.000,00
TOTAL DA UNIDADE		54.598.400,00	4.165.857,93	3.942.004,48	8.107.862,41	4.619.024,64	9.467.362,52	14.086.387,16	22.194.249,57	54.598.400,00
TOTAL DA SECRETARIA		54.598.400,00	4.165.857,93	3.942.004,48	8.107.862,41	4.619.024,64	9.467.362,52	14.086.387,16	22.194.249,57	54.598.400,00





PREFEITURA MUNICIPAL DE GUANAMBI

PRAÇA HENRIQUE PEREIRA DONATO - CENTRO

CNPJ: 13.982.640/0001-96 - CEP: 46430000 - GUANAMBI - BA

PROGRAMAÇÃO FINANCEIRA DA DESPESA - ANEXO II - 3º Quadrimestre

Cronograma Mensal de Desembolso da Despesa / 2025

DESPESA	Fonte	ATUALIZADA	SETEMBRO	OUTUBRO	5º BIMESTRE	NOVEMBRO	DEZEMBRO	6º BIMESTRE	3º QUADRIMESTRE	ATÉ O QUADRIMESTRE
SECRETARIA: 88 - ENCARGOS GERAIS DO MUNICÍPIO										
UNIDADE: 88 - ENCARGOS GERAIS DO MUNICÍPIO										
3.1 - DESPESAS DE PESSOAL E ENCARGOS	1500	110.000,00	8.393,00	7.942,00	16.335,00	9.306,00	19.074,00	28.380,00	44.715,00	110.000,00
3.2 - JUROS E ENCARGOS DA DÍVIDA	1500	3.985.500,00	304.093,65	287.753,10	591.846,75	337.173,30	691.085,70	1.028.259,00	1.620.105,75	3.985.500,00
3.3 - OUTRAS DESPESAS CORRENTES	1500	3.380.000,00	257.894,00	244.036,00	501.930,00	285.948,00	586.092,00	872.040,00	1.373.970,00	3.380.000,00
3.3 - OUTRAS DESPESAS CORRENTES	1720	44.000,00	3.357,20	3.176,80	6.534,00	3.722,40	7.629,60	11.352,00	17.886,00	44.000,00
3.3 - OUTRAS DESPESAS CORRENTES	1750	11.000,00	839,30	794,20	1.633,50	930,60	1.907,40	2.838,00	4.471,50	11.000,00
4.6 - AMORTIZAÇÃO DA DÍVIDA	1500	13.800.000,00	1.052.940,00	996.360,00	2.049.300,00	1.167.480,00	2.392.920,00	3.560.400,00	5.609.700,00	13.800.000,00
4.6 - AMORTIZAÇÃO DA DÍVIDA	1501	950.000,00	72.485,00	68.590,00	141.075,00	80.370,00	164.730,00	245.100,00	386.175,00	950.000,00
TOTAL DA UNIDADE		22.280.500,00	1.700.002,15	1.608.652,10	3.308.654,25	1.884.930,30	3.863.438,70	5.748.369,00	9.057.023,25	22.280.500,00
TOTAL DA SECRETARIA		22.280.500,00	1.700.002,15	1.608.652,10	3.308.654,25	1.884.930,30	3.863.438,70	5.748.369,00	9.057.023,25	22.280.500,00
SECRETARIA: 99 - RESERVA DE CONTIGÊNCIA										
UNIDADE: 99 - RESERVA DE CONTIGÊNCIA										
9.9 - RESERVA DE CONTIGÊNCIA	1500	1.150.000,00	87.745,00	83.030,00	170.775,00	97.290,00	199.410,00	296.700,00	467.475,00	1.150.000,00
TOTAL DA UNIDADE		1.150.000,00	87.745,00	83.030,00	170.775,00	97.290,00	199.410,00	296.700,00	467.475,00	1.150.000,00
TOTAL DA SECRETARIA		1.150.000,00	87.745,00	83.030,00	170.775,00	97.290,00	199.410,00	296.700,00	467.475,00	1.150.000,00
TOTAL DO ÓRGÃO		129.853.580,00	9.907.828,18	9.375.428,48	19.283.256,66	10.985.612,87	22.516.610,64	33.502.223,51	52.785.480,17	129.853.580,00
ÓRGÃO: 3 - FUNDO MUNICIPAL DE SAÚDE GUANAMBI										
SECRETARIA: 7 - SECRETARIA MUNICIPAL DE SAÚDE										
UNIDADE: 43 - FUNDO MUNICIPAL DE SAÚDE - FMS										
3.1 - DESPESAS DE PESSOAL E ENCARGOS	1500	34.121.000,00	2.603.432,30	2.463.536,20	5.066.968,50	2.886.636,60	5.916.581,40	8.803.218,00	13.870.186,50	34.121.000,00
3.1 - DESPESAS DE PESSOAL E ENCARGOS	1501	179.000,00	13.657,70	12.923,80	26.581,50	15.143,40	31.038,60	46.182,00	72.763,50	179.000,00
3.1 - DESPESAS DE PESSOAL E ENCARGOS	1600	19.408.582,92	1.480.874,88	1.401.299,68	2.882.174,56	1.641.966,11	3.365.448,30	5.007.414,41	7.889.588,97	19.408.582,92
3.1 - DESPESAS DE PESSOAL E ENCARGOS	1602	27.500,00	2.098,25	1.985,50	4.083,75	2.326,50	4.768,50	7.095,00	11.178,75	27.500,00
3.1 - DESPESAS DE PESSOAL E ENCARGOS	1604	8.030.500,00	612.727,15	579.802,10	1.192.529,25	679.380,30	1.392.488,70	2.071.869,00	3.264.398,25	8.030.500,00
3.1 - DESPESAS DE PESSOAL E ENCARGOS	1605	3.965.000,00	302.529,50	286.273,00	588.802,50	335.439,00	687.531,00	1.022.970,00	1.611.772,50	3.965.000,00
3.1 - DESPESAS DE PESSOAL E ENCARGOS	1621	1.968.100,00	160.166,03	142.096,82	292.262,85	166.501,26	341.268,54	507.769,80	800.032,65	1.968.100,00
3.3 - OUTRAS DESPESAS CORRENTES	1500	11.804.250,00	900.664,28	852.266,85	1.752.931,13	998.639,55	2.046.856,93	3.045.496,48	4.798.427,61	11.804.250,00
3.3 - OUTRAS DESPESAS CORRENTES	1501	107.000,00	8.164,10	7.725,40	15.889,50	9.052,20	18.553,80	27.606,00	43.495,50	107.000,00
3.3 - OUTRAS DESPESAS CORRENTES	1600	40.764.057,32	3.110.297,57	2.943.164,94	6.053.462,51	3.448.639,25	7.068.487,54	10.517.126,79	16.570.589,30	40.764.057,32
3.3 - OUTRAS DESPESAS CORRENTES	1602	457.600,00	34.914,88	33.038,72	67.953,60	38.712,96	79.347,84	118.060,80	186.014,40	457.600,00
3.3 - OUTRAS DESPESAS CORRENTES	1605	880.000,00	67.144,00	63.536,00	130.680,00	74.448,00	152.592,00	227.040,00	357.720,00	880.000,00
3.3 - OUTRAS DESPESAS CORRENTES	1621	2.957.700,00	225.672,51	213.545,94	439.218,45	250.221,42	512.865,18	763.086,60	1.202.305,05	2.957.700,00
3.3 - OUTRAS DESPESAS CORRENTES	1706	33.000,00	2.517,90	2.382,60	4.900,50	2.791,80	5.722,20	8.514,00	13.414,50	33.000,00
4.4 - INVESTIMENTOS	1500	7.565.353,70	577.236,49	546.218,54	1.123.455,03	640.028,92	1.311.832,33	1.951.861,25	3.075.316,28	7.565.353,70
4.4 - INVESTIMENTOS	1501	11.000,00	839,30	794,20	1.633,50	930,60	1.907,40	2.838,00	4.471,50	11.000,00
4.4 - INVESTIMENTOS	1600	895.759,81	68.346,47	64.673,86	133.020,33	75.781,28	155.324,76	231.106,04	364.126,37	895.759,81





PREFEITURA MUNICIPAL DE GUANAMBI

PRAÇA HENRIQUE PEREIRA DONATO - CENTRO

CNPJ: 13.982.640/0001-96 - CEP: 46430000 - GUANAMBI - BA

PROGRAMAÇÃO FINANCEIRA DA DESPESA - ANEXO II - 3º Quadrimestre

Cronograma Mensal de Desembolso da Despesa / 2025

DESPESA	Fonte	ATUALIZADA	SETEMBRO	OUTUBRO	5º BIMESTRE	NOVEMBRO	DEZEMBRO	6º BIMESTRE	3º QUADRIMESTRE	ATÉ O QUADRIMESTRE
4.4 - INVESTIMENTOS	1601	1.489.000,00	113.610,70	107.505,80	221.116,50	125.969,40	258.192,60	384.162,00	605.278,50	1.489.000,00
4.4 - INVESTIMENTOS	1603	55.000,00	4.196,50	3.971,00	8.167,50	4.653,00	9.537,00	14.190,00	22.357,50	55.000,00
4.4 - INVESTIMENTOS	1621	105.000,00	8.011,50	7.581,00	15.592,50	8.883,00	18.207,00	27.090,00	42.682,50	105.000,00
4.4 - INVESTIMENTOS	1631	1.600.000,00	122.080,00	115.520,00	237.600,00	135.360,00	277.440,00	412.800,00	650.400,00	1.600.000,00
4.4 - INVESTIMENTOS	1632	2.050.000,00	156.415,00	148.010,00	304.425,00	173.430,00	355.470,00	528.900,00	833.325,00	2.050.000,00
4.4 - INVESTIMENTOS	1634	500.000,00	38.150,00	36.100,00	74.250,00	42.300,00	86.700,00	129.000,00	203.250,00	500.000,00
4.4 - INVESTIMENTOS	1706	150.000,00	11.445,00	10.830,00	22.275,00	12.690,00	26.010,00	38.700,00	60.975,00	150.000,00
4.4 - INVESTIMENTOS	1755	82.500,00	6.294,75	5.956,50	12.251,25	6.979,50	14.305,50	21.285,00	33.536,25	82.500,00
4.5 - INVERSÕES FINANCEIRAS	1500	150.000,00	11.445,00	10.830,00	22.275,00	12.690,00	26.010,00	38.700,00	60.975,00	150.000,00
4.5 - INVERSÕES FINANCEIRAS	1601	55.500,00	4.234,65	4.007,10	8.241,75	4.695,30	9.623,70	14.319,00	22.560,75	55.500,00
4.6 - AMORTIZAÇÃO DA DÍVIDA	1500	45.000,00	3.433,50	3.249,00	6.682,50	3.807,00	7.803,00	11.610,00	18.292,50	45.000,00
TOTAL DA UNIDADE		139.457.403,75	10.640.599,91	10.068.824,55	20.709.424,46	11.798.096,35	24.181.913,82	35.980.010,17	56.689.434,63	139.457.403,75
TOTAL DA SECRETARIA		139.457.403,75	10.640.599,91	10.068.824,55	20.709.424,46	11.798.096,35	24.181.913,82	35.980.010,17	56.689.434,63	139.457.403,75
TOTAL DO ÓRGÃO		139.457.403,75	10.640.599,91	10.068.824,55	20.709.424,46	11.798.096,35	24.181.913,82	35.980.010,17	56.689.434,63	139.457.403,75

ÓRGÃO: 4 - FUNDO MUNICIPAL DE EDUCAÇÃO DE GUANAMBI

SECRETARIA: 5 - SECRETARIA DE EDUCAÇÃO DE GUANAMBI

UNIDADE: 41 - FUNDO MUNICIPAL DE EDUCACAO

3.1 - DESPESAS DE PESSOAL E ENCARGOS	1500	6.657.500,00	507.967,25	480.671,50	988.638,75	563.224,50	1.154.410,50	1.717.635,00	2.706.273,75	6.657.500,00
3.1 - DESPESAS DE PESSOAL E ENCARGOS	1501	243.000,00	18.540,90	17.544,60	36.085,50	20.557,80	42.136,20	62.694,00	98.779,50	243.000,00
3.1 - DESPESAS DE PESSOAL E ENCARGOS	1569	10.000,00	763,00	722,00	1.485,00	846,00	1.734,00	2.580,00	4.065,00	10.000,00
3.1 - DESPESAS DE PESSOAL E ENCARGOS	1571	55.000,00	4.196,50	3.971,00	8.167,50	4.653,00	9.537,00	14.190,00	22.357,50	55.000,00
3.2 - JUROS E ENCARGOS DA DÍVIDA	1500	3.700,00	282,31	267,14	549,45	313,02	641,58	954,60	1.504,05	3.700,00
3.3 - OUTRAS DESPESAS CORRENTES	1500	13.824.500,00	1.054.809,35	998.128,90	2.052.938,25	1.169.552,70	2.397.168,30	3.566.721,00	5.619.659,25	13.824.500,00
3.3 - OUTRAS DESPESAS CORRENTES	1501	142.000,00	10.834,60	10.252,40	21.087,00	12.013,20	24.622,80	36.636,00	57.723,00	142.000,00
3.3 - OUTRAS DESPESAS CORRENTES	1502	840.000,00	64.092,00	60.648,00	124.740,00	71.064,00	145.656,00	216.720,00	341.460,00	840.000,00
3.3 - OUTRAS DESPESAS CORRENTES	1550	5.397.000,00	411.791,10	389.663,40	801.454,50	456.586,20	935.839,80	1.392.426,00	2.193.880,50	5.397.000,00
3.3 - OUTRAS DESPESAS CORRENTES	1552	1.685.000,00	128.565,50	121.657,00	250.222,50	142.551,00	292.179,00	434.730,00	684.952,50	1.685.000,00
3.3 - OUTRAS DESPESAS CORRENTES	1553	564.300,00	43.056,09	40.742,46	83.798,55	47.739,78	97.849,62	145.589,40	229.387,95	564.300,00
3.3 - OUTRAS DESPESAS CORRENTES	1569	3.911.500,00	298.447,45	282.410,30	580.857,75	330.912,90	678.254,10	1.009.167,00	1.590.024,75	3.911.500,00
3.3 - OUTRAS DESPESAS CORRENTES	1570	5.000,00	381,50	361,00	742,50	423,00	867,00	1.290,00	2.032,50	5.000,00
3.3 - OUTRAS DESPESAS CORRENTES	1571	800.000,00	61.040,00	57.760,00	118.800,00	67.680,00	138.720,00	206.400,00	325.200,00	800.000,00
3.3 - OUTRAS DESPESAS CORRENTES	1706	16.500,00	1.258,95	1.191,30	2.450,25	1.395,90	2.861,10	4.257,00	6.707,25	16.500,00
4.4 - INVESTIMENTOS	1500	6.578.000,00	501.901,40	474.931,60	976.833,00	556.498,80	1.140.625,20	1.697.124,00	2.673.957,00	6.578.000,00
4.4 - INVESTIMENTOS	1542	850.000,00	64.855,00	61.370,00	126.225,00	71.910,00	147.390,00	219.300,00	345.525,00	850.000,00
4.4 - INVESTIMENTOS	1550	200.000,00	15.260,00	14.440,00	29.700,00	16.920,00	34.680,00	51.600,00	81.300,00	200.000,00
4.4 - INVESTIMENTOS	1569	4.726.710,00	360.647,97	341.268,46	701.916,43	399.879,67	819.611,52	1.219.491,19	1.921.407,62	4.726.710,00
4.4 - INVESTIMENTOS	1570	231.500,00	17.663,45	16.714,30	34.377,75	19.584,90	40.142,10	59.727,00	94.104,75	231.500,00
4.4 - INVESTIMENTOS	1571	205.000,00	15.641,50	14.801,00	30.442,50	17.343,00	35.547,00	52.890,00	83.332,50	205.000,00





PREFEITURA MUNICIPAL DE GUANAMBI

PRAÇA HENRIQUE PEREIRA DONATO - CENTRO

CNPJ: 13.982.640/0001-96 - CEP: 46430000 - GUANAMBI - BA

PROGRAMAÇÃO FINANCEIRA DA DESPESA - ANEXO II - 3º Quadrimestre

Cronograma Mensal de Desembolso da Despesa / 2025

DESPESA	Fonte	ATUALIZADA	SETEMBRO	OUTUBRO	5º BIMESTRE	NOVEMBRO	DEZEMBRO	6º BIMESTRE	3º QUADRIMESTRE	ATÉ O QUADRIMESTRE
4.4 - INVESTIMENTOS	1706	150.000,00	11.445,00	10.830,00	22.275,00	12.690,00	26.010,00	38.700,00	60.975,00	150.000,00
4.4 - INVESTIMENTOS	1755	44.000,00	3.357,20	3.176,80	6.534,00	3.722,40	7.629,60	11.352,00	17.886,00	44.000,00
4.6 - AMORTIZAÇÃO DA DÍVIDA	1500	1.100,00	83,93	79,42	163,35	93,06	190,74	283,80	447,15	1.100,00
TOTAL DA UNIDADE		47.141.310,00	3.596.881,95	3.403.602,58	7.000.484,53	3.988.154,83	8.174.303,16	12.162.457,99	19.162.942,52	47.141.310,00
UNIDADE:	48 - FUNDEB									
3.1 - DESPESAS DE PESSOAL E ENCARGOS	1540	65.295.000,00	4.982.008,50	4.714.299,00	9.696.307,50	5.523.957,00	11.322.153,00	16.846.110,00	26.542.417,50	65.295.000,00
3.1 - DESPESAS DE PESSOAL E ENCARGOS	1541	24.046.000,00	1.834.709,80	1.736.121,20	3.570.831,00	2.034.291,60	4.169.576,40	6.203.868,00	9.774.699,00	24.046.000,00
3.1 - DESPESAS DE PESSOAL E ENCARGOS	1542	17.870.000,00	1.363.481,00	1.290.214,00	2.653.695,00	1.511.802,00	3.098.658,00	4.610.460,00	7.264.155,00	17.870.000,00
3.2 - JUROS E ENCARGOS DA DÍVIDA	1540	5.000,00	381,50	361,00	742,50	423,00	867,00	1.290,00	2.032,50	5.000,00
3.3 - OUTRAS DESPESAS CORRENTES	1540	9.145.000,00	697.763,50	660.269,00	1.358.032,50	773.667,00	1.585.743,00	2.359.410,00	3.717.442,50	9.145.000,00
3.3 - OUTRAS DESPESAS CORRENTES	1543	1.670.000,00	127.421,00	120.574,00	247.995,00	141.282,00	289.578,00	430.860,00	678.855,00	1.670.000,00
4.4 - INVESTIMENTOS	1540	1.560.000,00	119.028,00	112.632,00	231.660,00	131.976,00	270.504,00	402.480,00	634.140,00	1.560.000,00
4.4 - INVESTIMENTOS	1542	2.930.000,00	223.559,00	211.546,00	435.105,00	247.878,00	508.062,00	755.940,00	1.191.045,00	2.930.000,00
4.5 - INVERSÕES FINANCEIRAS	1540	250.000,00	19.075,00	18.050,00	37.125,00	21.150,00	43.350,00	64.500,00	101.625,00	250.000,00
TOTAL DA UNIDADE		122.771.000,00	9.367.427,30	8.864.066,20	18.231.493,50	10.386.426,60	21.288.491,40	31.674.918,00	49.906.411,50	122.771.000,00
TOTAL DA SECRETARIA		169.912.310,00	12.964.309,25	12.267.668,78	25.231.978,03	14.374.581,43	29.462.794,56	43.837.375,99	69.069.354,02	169.912.310,00
TOTAL DO ÓRGÃO		169.912.310,00	12.964.309,25	12.267.668,78	25.231.978,03	14.374.581,43	29.462.794,56	43.837.375,99	69.069.354,02	169.912.310,00
ÓRGÃO:	6 - FUNDO MUNICIPAL DE ASSISTÊNCIA SOCIAL GUANAMBI									
SECRETARIA:	8 - SECRETARIA MUNICIPAL DE ASSISTÊNCIA SOCIAL									
UNIDADE:	44 - FUNDO MUNICIPAL DE ASSISTENCIA SOCIAL									
3.1 - DESPESAS DE PESSOAL E ENCARGOS	1500	4.264.000,00	325.343,20	307.860,80	633.204,00	360.734,40	739.377,60	1.100.112,00	1.733.316,00	4.264.000,00
3.1 - DESPESAS DE PESSOAL E ENCARGOS	1660	1.431.250,00	109.204,39	103.336,25	212.540,64	121.083,75	248.178,69	369.262,44	581.803,08	1.431.250,00
3.1 - DESPESAS DE PESSOAL E ENCARGOS	1661	332.750,00	25.388,84	24.024,55	49.413,39	28.150,65	57.698,79	85.849,44	135.262,83	332.750,00
3.2 - JUROS E ENCARGOS DA DÍVIDA	1500	2.200,00	167,86	158,84	326,70	186,12	381,48	567,60	894,30	2.200,00
3.3 - OUTRAS DESPESAS CORRENTES	1500	2.709.450,00	206.731,04	195.622,29	402.353,33	229.219,47	469.818,61	699.038,08	1.101.391,41	2.709.450,00
3.3 - OUTRAS DESPESAS CORRENTES	1660	1.829.650,00	139.602,32	132.100,73	271.703,05	154.788,39	317.261,21	472.049,60	743.752,65	1.829.650,00
3.3 - OUTRAS DESPESAS CORRENTES	1661	394.600,00	30.108,00	28.490,12	58.598,12	33.383,16	68.423,56	101.806,72	160.404,84	394.600,00
3.3 - OUTRAS DESPESAS CORRENTES	1665	16.500,00	1.258,95	1.191,30	2.450,25	1.395,90	2.861,10	4.257,00	6.707,25	16.500,00
4.4 - INVESTIMENTOS	1500	770.366,30	58.778,95	55.620,45	114.399,40	65.172,99	133.581,52	198.754,51	313.153,91	770.366,30
4.4 - INVESTIMENTOS	1660	335.750,00	25.617,73	24.241,15	49.858,88	28.404,45	58.219,03	86.623,48	136.482,36	335.750,00
4.4 - INVESTIMENTOS	1661	144.300,00	11.010,10	10.418,46	21.428,56	12.207,78	25.021,58	37.229,36	58.657,92	144.300,00
4.4 - INVESTIMENTOS	1665	374.000,00	28.536,20	27.002,80	55.539,00	31.640,40	64.851,60	96.492,00	152.031,00	374.000,00
4.4 - INVESTIMENTOS	1755	33.000,00	2.517,90	2.382,60	4.900,50	2.791,80	5.722,20	8.514,00	13.414,50	33.000,00
4.5 - INVERSÕES FINANCEIRAS	1500	50.000,00	3.815,00	3.610,00	7.425,00	4.230,00	8.670,00	12.900,00	20.325,00	50.000,00
4.6 - AMORTIZAÇÃO DA DÍVIDA	1500	22.000,00	1.678,60	1.588,40	3.267,00	1.861,20	3.814,80	5.676,00	8.943,00	22.000,00
4.6 - AMORTIZAÇÃO DA DÍVIDA	1660	1.100,00	83,93	79,42	163,35	93,06	190,74	283,80	447,15	1.100,00
4.6 - AMORTIZAÇÃO DA DÍVIDA	1661	1.100,00	83,93	79,42	163,35	93,06	190,74	283,80	447,15	1.100,00
TOTAL DA UNIDADE		12.712.016,30	969.926,94	917.807,58	1.887.734,52	1.075.436,58	2.204.263,25	3.279.699,83	5.167.434,35	12.712.016,30





PREFEITURA MUNICIPAL DE GUANAMBI

PRAÇA HENRIQUE PEREIRA DONATO - CENTRO

CNPJ: 13.982.640/0001-96 - CEP: 46430000 - GUANAMBI - BA

PROGRAMAÇÃO FINANCEIRA DA DESPESA - ANEXO II - 3º Quadrimestre

Cronograma Mensal de Desembolso da Despesa / 2025

DESPESA	Fonte	ATUALIZADA	SETEMBRO	OUTUBRO	5º BIMESTRE	NOVEMBRO	DEZEMBRO	6º BIMESTRE	3º QUADRIMESTRE	ATÉ O QUADRIMESTRE
TOTAL DA SECRETARIA		12.712.016,30	969.926,94	917.807,58	1.887.734,52	1.075.436,58	2.204.263,25	3.279.699,83	5.167.434,35	12.712.016,30
TOTAL DO ÓRGÃO		12.712.016,30	969.926,94	917.807,58	1.887.734,52	1.075.436,58	2.204.263,25	3.279.699,83	5.167.434,35	12.712.016,30
ÓRGÃO: 7 - FUNDO MUNICIPAL DE ASS. A CRIANÇA E AO ADOLESCENTE										
SECRETARIA: 81 - SECRETARIA MUNICIPAL DE ASSISTENCIA SOCIAL										
UNIDADE: 45 - FUNDO MUNICIPAL DE ASS. A CRIANÇA E AO ADOLESCENTE										
3.1 - DESPESAS DE PESSOAL E ENCARGOS	1500	46.000,00	3.509,80	3.321,20	6.831,00	3.891,60	7.976,40	11.868,00	18.699,00	46.000,00
3.3 - OUTRAS DESPESAS CORRENTES	1500	112.000,00	8.545,60	8.086,40	16.632,00	9.475,20	19.420,80	28.896,00	45.528,00	112.000,00
4.4 - INVESTIMENTOS	1500	45.000,00	3.433,50	3.249,00	6.682,50	3.807,00	7.803,00	11.610,00	18.292,50	45.000,00
TOTAL DA UNIDADE		203.000,00	15.488,90	14.656,60	30.145,50	17.173,80	35.200,20	52.374,00	82.519,50	203.000,00
TOTAL DA SECRETARIA		203.000,00	15.488,90	14.656,60	30.145,50	17.173,80	35.200,20	52.374,00	82.519,50	203.000,00
TOTAL DO ÓRGÃO		203.000,00	15.488,90	14.656,60	30.145,50	17.173,80	35.200,20	52.374,00	82.519,50	203.000,00
ÓRGÃO: 8 - FUNDO MUNICIPAL DE SANEAMENTO BÁSICO										
SECRETARIA: 17 - FUNDO MUNICIPAL DE SANEAMENTO BÁSICO										
UNIDADE: 50 - FUNDO MUNICIPAL DE SANEAMENTO BÁSICO										
3.3 - OUTRAS DESPESAS CORRENTES	1501	8.092.150,00	617.431,05	584.253,23	1.201.684,28	684.595,89	1.403.178,79	2.087.774,68	3.289.458,96	8.092.150,00
4.4 - INVESTIMENTOS	1501	990.000,00	75.537,00	71.478,00	147.015,00	83.754,00	171.666,00	255.420,00	402.435,00	990.000,00
TOTAL DA UNIDADE		9.082.150,00	692.968,05	655.731,23	1.348.699,28	768.349,89	1.574.844,79	2.343.194,68	3.691.893,96	9.082.150,00
TOTAL DA SECRETARIA		9.082.150,00	692.968,05	655.731,23	1.348.699,28	768.349,89	1.574.844,79	2.343.194,68	3.691.893,96	9.082.150,00
TOTAL DO ÓRGÃO		9.082.150,00	692.968,05	655.731,23	1.348.699,28	768.349,89	1.574.844,79	2.343.194,68	3.691.893,96	9.082.150,00
TOTAL GERAL DA DESPESA		473.720.460,05	36.144.871,23	34.202.617,21	70.347.488,44	40.076.750,92	82.143.127,27	122.219.878,19	192.567.366,63	473.720.460,05





PREFEITURA MUNICIPAL DE GUANAMBI

PRAÇA HENRIQUE PEREIRA DONATO - CENTRO

CNPJ: 13.982.640/0001-96 - CEP: 46430000 - GUANAMBI - BA

RESUMO POR NATUREZA DA DESPESA - 3º Quadrimestre

Cronograma Mensal de Desembolso da Despesa / 2025

DESPESA	ATUALIZADA	SETEMBRO	OUTUBRO	5º BIMESTRE	NOVEMBRO	DEZEMBRO	6º BIMESTRE	3º QUADRIMESTRE	ATÉ O QUADRIMESTRE
3.1 - DESPESAS DE PESSOAL E ENCARGOS	221.587.232,92	16.907.105,91	15.998.598,21	32.905.704,12	18.746.279,90	38.423.226,07	57.169.505,97	90.075.210,09	221.587.232,92
3.2 - JUROS E ENCARGOS DA DÍVIDA	4.015.510,00	306.383,41	289.919,82	596.303,23	339.712,15	696.289,44	1.036.001,59	1.632.304,82	4.015.510,00
3.3 - OUTRAS DESPESAS CORRENTES	169.783.547,32	12.954.484,74	12.258.372,11	25.212.856,85	14.363.688,10	29.440.466,79	43.804.154,89	69.017.011,74	169.783.547,32
4.4 - INVESTIMENTOS	57.404.369,81	4.379.953,43	4.144.595,51	8.524.548,94	4.856.409,69	9.953.917,65	14.810.327,34	23.334.876,28	57.404.369,81
4.5 - INVERSÕES FINANCEIRAS	4.958.400,00	378.325,92	357.996,48	736.322,40	419.480,64	859.786,56	1.279.267,20	2.015.589,60	4.958.400,00
4.6 - AMORTIZAÇÃO DA DÍVIDA	14.821.400,00	1.130.872,82	1.070.105,08	2.200.977,90	1.253.890,44	2.570.030,76	3.823.921,20	6.024.899,10	14.821.400,00
9.9 - RESERVA DE CONTINGÊNCIA	1.150.000,00	87.745,00	83.030,00	170.775,00	97.290,00	199.410,00	296.700,00	467.475,00	1.150.000,00
TOTAL GERAL DA DESPESA	473.720.460,05	36.144.871,23	34.202.617,21	70.347.488,44	40.076.750,92	82.143.127,27	41.278.412,92	192.567.366,63	473.720.460,05



**PREFEITURA MUNICIPAL DE GUANAMBI**

PRAÇA HENRIQUE PEREIRA DONATO - CENTRO

CNPJ: 13.982.640/0001-96 - CEP: 46430000 - GUANAMBI - BA

Cronograma Mensal de Desembolso da Despesa / 2025**PLANO DE APLICAÇÃO MENSAL DOS CONVÊNIOS E OPERAÇÕES DE CRÉDITO - 3º Quadrimestre**

DESPESA	Fonte	ATUALIZADA	SETEMBRO	OUTUBRO	5º BIMESTRE	NOVEMBRO	DEZEMBRO	6º BIMESTRE	3º QUADRIMESTRE	ATÉ O QUADRIMESTRE
---------	-------	------------	----------	---------	-------------	----------	----------	-------------	-----------------	--------------------





PREFEITURA MUNICIPAL DE GUANAMBI

PRAÇA HENRIQUE PEREIRA DONATO - CENTRO

CNPJ: 13.982.640/0001-96 - CEP: 46430000 - GUANAMBI - BA

PROGRAMAÇÃO FINANCEIRA - DESPESA

Resumo por Fonte de Recurso / 2025

(Código / Descrição)	1º QUADRIMESTRE	2º QUADRIMESTRE	3º QUADRIMESTRE	TOTAL
1500 - Recursos não Vinculados de Impostos	56.058.185,66	66.847.367,29	84.180.467,05	207.086.020,00
1501 - Outros Recursos não Vinculados	3.609.716,83	4.304.457,31	5.420.575,86	13.334.750,00
1502 - Recursos não vinculados da compensação de imposto.	227.388,00	271.152,00	341.460,00	840.000,00
1540 - Transferências do FUNDEB - Impostos e Transferências de Impostos renner	20.642.228,50	24.615.114,00	30.997.657,50	76.255.000,00
1541 - Transferências do FUNDEB - Complementação da União - VAAF.	6.509.252,20	7.762.048,80	9.774.699,00	24.046.000,00
1542 - Transferências do FUNDEB - Complementação da União - VAAT	5.860.655,00	6.988.620,00	8.800.725,00	21.650.000,00
1543 - Transferências do FUNDEB - Complementação da União - VAAR	452.069,00	539.076,00	678.855,00	1.670.000,00
1550 - Transferência do Salário Educação	1.515.107,90	1.806.711,60	2.275.180,50	5.597.000,00
1552 - Transferências do FNDE referentes ao Programa Nacional de Alimentação Escolar (PNAE)	456.129,50	543.918,00	684.952,50	1.685.000,00
1553 - Transferências de Recursos do FNDE PNATE	152.756,01	182.156,04	229.387,95	564.300,00
1569 - Outras Transferências de Recursos do FNDE	2.341.070,45	2.791.642,18	3.515.497,37	8.648.210,00
1570 - Transferências do Governo Federal referentes a Convênios vinculados a Educação	64.020,55	76.342,20	96.137,25	236.500,00
1571 - Transferências do Estado referentes a Convênios vinculados a Educação	286.942,00	342.168,00	430.890,00	1.060.000,00
1600 - Transferências Fundo a Fundo do Governo Federal - Bloco de Manutenção	16.531.215,89	19.712.879,52	24.824.304,64	61.068.400,05
1601 - Transferências Fundo a Fundo do Governo Federal - Bloco de Estruturação	418.096,15	498.564,60	627.839,25	1.544.500,00
1602 - Transferências Fundo a Fundo de Recursos do SUS- COVID-Bloco Manutenção	131.316,57	156.590,28	197.193,15	485.100,00
1603 - Transferências Fundo a Fundo de Recursos do SUS- COVID-Bloco Estruturação	14.888,50	17.754,00	22.357,50	55.000,00
1604 - Transferências do Governo Federal destinadas aos agentes comunitários e Endemias	2.173.856,35	2.592.245,40	3.264.398,25	8.030.500,00
1605 - Assistência financeira da União destinada à complementação ao pagamento dos pisos salariais para profissionais da enfermagem	1.311.541,50	1.563.966,00	1.969.492,50	4.845.000,00
1621 - Transferências Fundo a Fundo de Recursos do SUS provenientes do Governo Estadual	1.361.837,56	1.623.942,24	2.045.020,20	5.030.800,00
1631 - Transferências do Governo Federal Convênios Saúde	433.120,00	516.480,00	650.400,00	1.600.000,00
1632 - Transferências do Governo do Estado Convênios Saúde	554.935,00	661.740,00	833.325,00	2.050.000,00
1634 - Operações de Crédito vinculadas à Saúde	135.350,00	161.400,00	203.250,00	500.000,00
1660 - Transferência de Recursos do Fundo Nacional de Assistência Social - FNAS	973.910,97	1.161.353,79	1.462.485,24	3.597.750,00
1661 - Transferência de Recursos dos Fundos Estaduais de Assistência Social	236.253,47	281.723,79	354.772,74	872.750,00
1665 - Transferências de Convênios e Instrumentos Congêneres vinculados à Assistência Social	105.708,35	126.053,40	158.738,25	390.500,00
1700 - Outras Transferências de Convênios ou Instrumentos Congêneres da União	719.967,26	858.535,03	1.081.147,71	2.659.650,00
1701 - Outras Transferências de Convênios ou Instrumentos Congêneres dos Estados	221.432,60	264.050,40	332.517,00	818.000,00
1706 - Transferência Especial da União	230.095,00	274.380,00	345.525,00	850.000,00
1708 - Transferência da União Referente à Compensação Financeira de Recursos Minerais	18.610,63	22.192,51	27.946,86	68.750,00
1715 - Transferências Destinadas ao Setor Cultural - LC nº 195/2022 - Art. 5º - Audiovisual	177.173,15	211.272,60	266.054,25	654.500,00
1716 - Transferências Destinadas ao Setor cultural - LC nº 195/2022 - Art. 8º - Demais Setores da Cultura	68.487,10	81.668,40	102.844,50	253.000,00
1720 - Transferência da União referentes às participações na exploração de Petróleo e Gás Natural destinadas ao FEP - Lei 9.478/1997	524.210,55	625.102,20	787.187,25	1.936.500,00
1750 - Recursos da Contribuição de Intervenção no Domínio Econômico - CIDE	44.963,27	53.617,08	67.519,65	166.100,00
1751 - Recursos da Contribuição para o Custeio do Serviço de Iluminação Pública - COSIP	2.911.513,85	3.471.875,40	4.372.110,75	10.755.500,00
1752 - Recursos Vinculados ao Trânsito	215.341,85	256.787,40	323.370,75	795.500,00
1754 - Recursos de Operações de Crédito	262.037,60	312.470,40	393.492,00	968.000,00
1755 - Recursos de Alienação de Bens/Ativos - Administração Direta	284.743,92	339.546,87	427.589,21	1.051.880,00
TOTAL GERAL DA DESPESA	128.236.128,69	152.916.964,73	192.567.366,63	473.720.460,05





PREFEITURA MUNICIPAL DE GUANAMBI

PRAÇA HENRIQUE PEREIRA DONATO - CENTRO

CNPJ: 13.982.640/0001-96 - CEP: 46430000 - GUANAMBI - BA

PROGRAMAÇÃO FINANCEIRA - DESPESA

Resumo por Fonte de Recurso / 2025

(Código / Descrição)	1º BIMESTRE	2º BIMESTRE	3º BIMESTRE	4º BIMESTRE	5º BIMESTRE	6º BIMESTRE	TOTAL
1500 - Recursos não Vinculados de Impostos	24.042.686,96	32.015.498,70	36.964.854,58	29.882.512,71	30.752.274,00	53.428.193,05	207.086.020,00
1501 - Outros Recursos não Vinculados	1.548.164,48	2.061.552,35	2.380.252,88	1.924.204,43	1.980.210,38	3.440.365,48	13.334.750,00
1502 - Recursos não vinculados da compensação de imposto.	97.524,00	129.864,00	149.940,00	121.212,00	124.740,00	216.720,00	840.000,00
1540 - Transferências do FUNDEB - Impostos e Transferências de Impostos renner	8.853.205,50	11.789.023,00	13.611.517,50	11.003.596,50	11.323.867,50	19.673.790,00	76.255.000,00
1541 - Transferências do FUNDEB - Complementação da União - VAAF.	2.791.740,60	3.717.511,60	4.292.211,00	3.469.837,80	3.570.831,00	6.203.868,00	24.046.000,00
1542 - Transferências do FUNDEB - Complementação da União - VAAT	2.513.565,00	3.347.090,00	3.864.525,00	3.124.095,00	3.215.025,00	5.585.700,00	21.650.000,00
1543 - Transferências do FUNDEB - Complementação da União - VAAR	193.887,00	258.182,00	298.095,00	240.981,00	247.995,00	430.860,00	1.670.000,00
1550 - Transferência do Salário Educação	649.811,70	865.296,20	999.064,50	807.647,10	831.154,50	1.444.026,00	5.597.000,00
1552 - Transferências do FNDE referentes ao Programa Nacional de Alimentação Escolar (PNAE)	195.628,50	260.501,00	300.772,50	243.145,50	250.222,50	434.730,00	1.685.000,00
1553 - Transferências de Recursos do FNDE PNATE	65.515,23	87.240,78	100.727,55	81.428,49	83.798,55	145.589,40	564.300,00
1569 - Outras Transferências de Recursos do FNDE	1.004.057,18	1.337.013,27	1.543.705,48	1.247.936,70	1.284.259,18	2.231.238,19	8.648.210,00
1570 - Transferências do Governo Federal referentes a Convênios vinculados a Educação	27.457,65	36.562,90	42.215,25	34.126,95	35.120,25	61.017,00	236.500,00
1571 - Transferências do Estado referentes a Convênios vinculados a Educação	123.066,00	163.876,00	189.210,00	152.958,00	157.410,00	273.480,00	1.060.000,00
1600 - Transferências Fundo a Fundo do Governo Federal - Bloco de Manutenção	7.090.041,24	9.441.174,65	10.900.709,40	8.812.170,12	9.068.657,40	15.755.647,24	61.068.400,05
1601 - Transferências Fundo a Fundo do Governo Federal - Bloco de Estruturação	179.316,45	238.779,70	275.693,25	222.871,35	229.358,25	398.481,00	1.544.500,00
1602 - Transferências Fundo a Fundo de Recursos do SUS- COVID-Bloco Manutenção	56.320,11	74.996,46	86.590,35	69.999,93	72.037,35	125.155,80	485.100,00
1603 - Transferências Fundo a Fundo de Recursos do SUS- COVID-Bloco Estruturação	6.385,50	8.503,00	9.817,50	7.936,50	8.167,50	14.190,00	55.000,00
1604 - Transferências do Governo Federal destinadas aos agentes comunitários e Endemias	932.341,05	1.241.515,30	1.433.444,25	1.158.801,15	1.192.529,25	2.071.869,00	8.030.500,00
1605 - Assistência financeira da União destinada à complementação ao pagamento dos pisos salariais para p	562.504,50	749.037,00	864.832,50	699.133,50	719.482,50	1.250.010,00	4.845.000,00
1621 - Transferências Fundo a Fundo de Recursos do SUS provenientes do Governo Estadual	584.075,88	777.761,68	897.997,80	725.944,44	747.073,80	1.297.946,40	5.030.800,00
1631 - Transferências do Governo Federal Convênios Saúde	185.760,00	247.360,00	285.600,00	230.880,00	237.600,00	412.800,00	1.600.000,00
1632 - Transferências do Governo do Estado Convênios Saúde	238.005,00	316.930,00	365.925,00	295.815,00	304.425,00	528.900,00	2.050.000,00
1634 - Operações de Crédito vinculadas à Saúde	58.050,00	77.300,00	89.250,00	72.150,00	74.250,00	129.000,00	500.000,00
1660 - Transferência de Recursos do Fundo Nacional de Assistência Social - FNAS	417.698,82	556.212,15	642.198,42	519.155,37	534.265,92	928.219,32	3.597.750,00
1661 - Transferência de Recursos dos Fundos Estaduais de Assistência Social	101.326,32	134.927,15	155.785,92	125.937,87	129.603,42	225.169,32	872.750,00
1665 - Transferências de Convênios e Instrumentos Congêneres vinculados à Assistência Social	45.337,05	60.371,30	69.704,25	56.349,15	57.989,25	100.749,00	390.500,00
1700 - Outras Transferências de Convênios ou Instrumentos Congêneres da União	308.785,37	411.181,89	474.747,53	383.787,50	394.958,03	686.189,68	2.659.650,00
1701 - Outras Transferências de Convênios ou Instrumentos Congêneres dos Estados	94.969,80	126.462,80	146.013,00	118.037,40	121.473,00	211.044,00	818.000,00
1706 - Transferência Especial da União	98.685,00	131.410,00	151.725,00	122.655,00	126.225,00	219.300,00	850.000,00
1708 - Transferência da União Referente à Compensação Financeira de Recursos Minerais	7.981,88	10.628,75	12.271,88	9.920,63	10.209,38	17.737,48	68.750,00
1715 - Transferências Destinadas ao Setor Cultural - LC nº 195/2022 - Art. 5º - Audiovisual	75.987,45	101.185,70	116.828,25	94.444,35	97.193,25	168.861,00	654.500,00
1716 - Transferências Destinadas ao Setor cultural - LC nº 195/2022 - Art. 8º - Demais Setores da Cultura	29.373,30	39.113,80	45.160,50	36.507,90	37.570,50	65.274,00	253.000,00
1720 - Transferência da União referentes às participações na exploração de Petróleo e Gás Natural destinad	224.827,65	299.382,90	345.665,25	279.436,95	287.570,25	499.617,00	1.936.500,00
1750 - Recursos da Contribuição de Intervenção no Domínio Econômico - CIDE	19.284,21	25.679,06	29.648,85	23.968,23	24.665,85	42.853,80	166.100,00
1751 - Recursos da Contribuição para o Custeio do Serviço de Iluminação Pública - COSIP	1.248.713,55	1.662.800,30	1.919.856,75	1.552.018,65	1.597.191,75	2.774.919,00	10.755.500,00
1752 - Recursos Vinculados ao Trânsito	92.357,55	122.984,30	141.996,75	114.790,65	118.131,75	205.239,00	795.500,00
1754 - Recursos de Operações de Crédito	112.384,80	149.652,80	172.788,00	139.682,40	143.748,00	249.744,00	968.000,00
1755 - Recursos de Alienação de Bens/Ativos - Administração Direta	122.123,27	162.620,65	187.760,58	151.786,29	156.204,18	271.385,03	1.051.880,00
TOTAL GERAL DA DESPESA	54.998.945,55	73.237.183,14	84.559.102,22	68.357.862,51	70.347.488,44	122.219.878,19	473.720.460,05





PREFEITURA MUNICIPAL DE GUANAMBI

PRAÇA HENRIQUE PEREIRA DONATO - CENTRO

CNPJ: 13.982.640/0001-96 - CEP: 46430000 - GUANAMBI - BA

PROGRAMAÇÃO FINANCEIRA - DESPESA

Resumo por Fonte de Recurso / 2025

(Código / Descrição)	Janeiro	Fevereiro	Março	Abril	Maior	Junho	Julho	Agosto	Setembro	Outubro	Novembro	Dezembro	Total
1500 - Recursos não Vinculados de Impostos	6833838,66	17.208.848,30	14.288.935,38	17.726.563,32	18.285.695,59	18.679.158,99	14.537.438,59	15.345.074,12	15.800.663,36	14.951.610,64	17.519.477,29	35.908.715,76	207.086.020,00
1501 - Outros Recursos não Vinculados	440046,75	1.108.117,73	920.097,75	1.141.454,60	1.177.458,43	1.202.794,45	936.099,45	988.104,98	1.017.441,43	962.768,95	1.128.119,85	2.312.245,63	13.334.750,00
1502 - Recursos não vinculados da compensação de imposto.	27720	69.804,00	57.960,00	71.904,00	74.172,00	75.768,00	58.968,00	62.244,00	64.092,00	71.064,00	145.656,00	840.000,00	
1540 - Transferências do FUNDEB - Impostos e Transferências de	2516415	6.336.790,50	5.261.595,00	6.527.428,00	6.733.316,50	6.878.201,00	5.353.101,00	5.650.495,50	5.818.256,50	5.505.611,00	6.451.173,00	13.222.617,00	76.255.000,00
1541 - Transferências do FUNDEB - Complementação da União -	793518	1.998.222,60	1.659.174,00	2.058.337,60	2.123.261,80	2.168.949,20	1.688.029,20	1.781.808,60	1.834.709,80	1.736.121,20	2.034.291,60	4.169.576,40	24.046.000,00
1542 - Transferências do FUNDEB - Complementação da União -	714450	1.799.115,00	1.493.850,00	1.853.240,00	1.911.695,00	1.952.830,00	1.519.830,00	1.604.265,00	1.651.895,00	1.563.130,00	1.831.590,00	3.754.110,00	21.650.000,00
1543 - Transferências do FUNDEB - Complementação da União -	55110	138.777,00	115.230,00	142.952,00	147.461,00	150.634,00	117.234,00	123.747,00	127.421,00	120.574,00	141.282,00	289.578,00	1.670.000,00
1550 - Transferência do Salário Educação	184701	465.110,70	386.193,00	479.103,20	494.215,10	504.849,40	392.909,40	414.737,70	427.051,10	404.103,40	473.506,20	970.519,80	5.597.000,00
1552 - Transferências do FNDE referentes ao Programa Nacional de	55605	140.023,50	116.265,00	144.236,00	148.785,50	151.987,00	118.287,00	124.858,50	128.565,50	121.657,00	142.551,00	292.179,00	1.685.000,00
1553 - Transferências de Recursos do FNDE PNATE	18621,9	48.893,33	38.936,70	48.304,08	49.827,69	50.899,86	39.613,86	41.814,63	43.056,09	40.742,46	47.739,78	97.849,62	564.300,00
1569 - Outras Transferências de Recursos do FNDE	285390,93	718.666,25	596.726,49	740.286,78	763.636,94	780.068,54	607.104,34	640.832,36	659.858,42	624.400,76	731.638,57	1.499.599,62	8.648.210,00
1570 - Transferências do Governo Federal referentes a Convênios	7804,5	19.653,15	16.318,50	20.244,40	20.882,95	21.332,30	16.602,30	17.524,65	18.044,95	17.075,30	20.007,90	41.009,10	236.500,00
1571 - Transferências do Estado referentes a Convênios vinculados a	34980	88.086,00	73.140,00	90.736,00	93.598,00	95.612,00	74.412,00	78.546,00	80.878,00	76.532,00	89.676,00	183.804,00	1.060.000,00
1600 - Transferências Fundo a Fundo do Governo Federal - Bloco de	2015257,2	5.074.784,04	4.213.719,61	5.227.455,04	5.392.339,72	5.508.369,68	4.287.001,68	4.525.168,44	4.659.518,92	4.409.138,48	5.166.386,64	10.589.260,60	61.068.400,05
1601 - Transferências Fundo a Fundo do Governo Federal - Bloco de	50968,5	128.347,95	106.570,50	132.209,20	136.379,35	139.313,90	108.423,90	114.447,45	117.845,35	111.512,90	130.664,70	267.816,30	1.544.500,00
1602 - Transferências Fundo a Fundo de Recursos do SUS-	16008,3	40.311,81	33.471,90	41.524,56	42.834,33	43.756,02	34.054,02	35.945,91	37.013,13	35.024,22	41.039,46	84.116,34	485.100,00
1603 - Transferências Fundo a Fundo de Recursos do SUS-	1815	4.570,50	3.795,00	4.708,00	4.856,50	4.961,00	3.861,00	4.075,50	4.196,50	3.971,00	4.653,00	9.537,00	55.000,00
1604 - Transferências do Governo Federal destinadas aos agentes	265006,5	667.334,55	554.104,50	687.410,80	709.093,15	724.351,10	563.741,10	595.060,05	612.727,15	579.802,10	679.380,30	1.392.488,70	8.030.500,00
1605 - Assistência financeira da União destinada à complementação ao	159885	402.619,50	334.305,00	414.732,00	427.813,50	437.019,00	340.119,00	359.014,50	369.673,50	349.809,00	409.887,00	840.123,00	4.845.000,00
1621 - Transferências Fundo a Fundo de Recursos do SUS	166016,4	418.059,48	347.125,20	430.636,48	444.219,64	453.778,16	353.162,16	372.782,28	383.850,04	363.223,76	425.605,68	872.340,72	5.030.800,00
1631 - Transferências do Governo Federal Convênios Saúde	52800	132.960,00	110.400,00	136.960,00	141.280,00	144.320,00	112.320,00	118.560,00	122.080,00	115.520,00	135.360,00	277.440,00	1.600.000,00
1632 - Transferências do Governo do Estado Convênios Saúde	67650	170.355,00	141.450,00	175.480,00	181.015,00	184.910,00	143.910,00	151.905,00	156.415,00	148.010,00	173.430,00	355.470,00	2.050.000,00
1634 - Operações de Crédito vinculadas à Saúde	16500	41.550,00	34.500,00	42.800,00	44.150,00	45.100,00	35.100,00	37.050,00	38.150,00	36.100,00	42.300,00	86.700,00	500.000,00
1660 - Transferência de Recursos do Fundo Nacional de Assistência	118725,75	298.973,07	248.244,75	307.967,40	317.681,37	324.517,05	252.562,05	266.593,32	274.508,37	259.757,55	304.369,65	623.849,67	3.597.750,00
1661 - Transferência de Recursos dos Fundos Estaduais de	28800,75	72.525,57	60.219,75	74.707,40	77.063,87	78.722,05	61.267,05	64.670,82	66.590,87	63.012,55	73.834,65	151.334,67	872.750,00
1665 - Transferências de Convênios e Instrumentos Congêneres	12886,5	32.450,55	26.944,50	33.426,80	34.481,15	35.223,10	27.413,10	28.936,05	29.795,15	28.194,10	33.036,30	67.712,70	390.500,00
1700 - Outras Transferências de Convênios ou Instrumentos	87768,45	221.016,92	183.515,85	227.666,04	234.847,10	239.900,43	186.707,43	197.080,07	202.931,30	192.026,73	225.006,39	461.183,29	2.659.650,00
1701 - Outras Transferências de Convênios ou Instrumentos	26994	67.975,80	56.442,00	70.020,80	72.229,40	73.783,60	57.423,60	60.613,80	62.413,40	59.059,60	69.202,80	141.841,20	818.000,00
1706 - Transferência Especial da União	28050	70.635,00	58.650,00	72.760,00	75.055,00	76.670,00	59.670,00	62.985,00	64.855,00	61.370,00	71.910,00	147.390,00	850.000,00
1708 - Transferência da União Referente à Compensação Financeira	2268,75	5.713,13	4.743,75	5.885,00	6.070,63	6.201,25	4.826,25	5.094,38	5.245,63	4.963,75	5.816,25	11.921,23	68.750,00
1715 - Transferências Destinadas ao Setor Cultural - LC nº 195/2022 -	21598,5	54.388,95	45.160,50	56.025,20	57.792,35	59.035,90	45.945,90	48.498,45	49.938,35	47.254,90	55.370,70	113.490,30	654.500,00
1716 - Transferências Destinadas ao Setor cultural - LC nº 195/2022 -	8349	21.024,30	17.457,00	21.656,80	22.339,90	22.820,60	17.760,60	18.747,30	19.303,90	18.266,60	21.403,80	43.870,20	253.000,00
1720 - Transferência da União referentes às participações na	63904,5	160.923,15	133.618,50	165.764,40	170.992,95	174.672,30	135.942,30	143.494,65	147.754,95	139.815,30	163.827,90	335.789,10	1.936.500,00
1750 - Recursos da Contribuição de Intervenção no Domínio	5481,3	13.802,91	11.460,90	14.218,16	14.666,63	14.982,22	11.660,22	12.308,01	12.673,43	11.992,42	14.052,06	28.801,74	166.100,00
1751 - Recursos da Contribuição para o Custeio do Serviço de	354931,5	893.782,05	742.129,50	920.670,80	949.710,65	970.146,10	755.036,10	796.982,55	820.644,65	776.547,10	909.915,30	1.865.003,70	10.755.500,00
1752 - Recursos Vinculados ao Trânsito	26251,5	66.106,05	54.889,50	68.094,80	70.242,65	71.754,10	55.844,10	58.946,55	60.696,65	57.435,10	67.299,30	137.939,70	795.500,00
1754 - Recursos de Operações de Crédito	31944	80.440,80	66.792,00	82.860,80	85.474,40	87.313,60	67.953,60	71.728,80	73.858,40	69.889,60	81.892,80	167.851,20	968.000,00
1755 - Recursos de Alienação de Bens/Ativos - Administração Direta	34712,04	87.411,23	72.579,72	90.040,93	92.881,00	94.879,58	73.841,98	77.944,31	80.258,44	75.945,74	88.989,05	182.395,98	1.051.880,00





PREFEITURA MUNICIPAL DE GUANAMBI

PRAÇA HENRIQUE PEREIRA DONATO - CENTRO

CNPJ: 13.982.640/0001-96 - CEP: 46430000 - GUANAMBI - BA

PROGRAMAÇÃO FINANCEIRA - DESPESA

Resumo por Fonte de Recurso / 2025

(Código / Descrição)	Janeiro	Fevereiro	Março	Abril	Mai	Junho	Julho	Agosto	Setembro	Outubro	Novembro	Dezembro	Total
TOTAL GERAL DA DESPESA	15.632.775,18	39.366.170,37	32.686.711,75	40.550.471,39	41.829.516,74	42.729.585,48	33.255.176,28	35.102.686,23	36.144.871,23	34.202.617,21	40.076.750,92	82.143.127,27	473.720.460,05

ARNALDO PEREIRA DE AZEVEDO
 Prefeito Municipal
 Matrícula: 9003088

MARIA DIGNA COUTRIM DO NASCIMENTO
 Secretário(a)
 Matrícula: 9003041

GILVANO MESSIAS T. MAGALHÃES
 Contador(a)
 Reg. Prof.: 19.159/O-6





PREFEITURA DE GUANAMBI
SECRETARIA MUNICIPAL DE SAÚDE
SETOR DE LICITAÇÕES
CNPJ: 11.926.843/0001-30

AUTORIZAÇÃO DE CONTRATAÇÃO DIRETA

AUTORIZO a contratação direta por Dispensa de Licitação, conforme detalhamento:

Contratante: **SECRETARIA MUNICIPAL DE SAÚDE**, CNPJ nº 11.926.843/0001-30.

Descrição da contratação: “Contratação emergencial de empresa especializada para a aquisição de CARDIOVERSOR/DEFIBRILADOR destinado ao SAMU 192 do município de Guanambi-BA”.

Dotação Orçamentária:

Órgão: 3 – Fundo Municipal de Saúde Guanambi

Secretaria: 7 – Secretaria Municipal de Saúde

Unidade Orçamentária: 43 – Fundo Municipal de Saúde – FMS

Projeto/Atividade: 10.302.005.2.073 – GESTÃO DAS AÇÕES DO SAMU

Natureza da Despesa: 4.4.90.52.00 – Equipamentos e Material Permanente

Fonte: 1500 - Recursos não Vinculados de Impostos

Fonte: 1600 - Transferências Fundo a Fundo do Governo Federal – Bloco de Manutenção

Fonte: 1621- Transferências Fundo a Fundo de Recursos do SUS provenientes do Governo Estadual.

Fundamento da Dispensa de Licitação: Art. 75, inciso VIII, da Lei Federal nº 14.133/2021.

Guanambi-BA, 22 de janeiro de 2025.

Arnaldo Pereira de Azevedo
Prefeito do Município de Guanambi-BA

End.: Secretaria Municipal de Saúde- Fone: (77) 3452-4510
Praça Henrique Pereira Donato, 90 - Guanambi-BA, CEP 46.430-0000





PREFEITURA DE GUANAMBI
SECRETARIA MUNICIPAL DE SAÚDE
SETOR DE LICITAÇÕES
CNPJ: 11.926.843/0001-30

DECISÃO ADMINISTRATIVA

DISPENSA DE LICITAÇÃO Nº 004-25DP-FMS **Processo Administrativo nº 007-25-FMS**


OBJETO: Contratação emergencial de empresa especializada para a aquisição de **CARDIOVERSOR/DEFIBRILADOR** destinado ao SAMU 192 do município de Guanambi-BA.

O Prefeito Municipal de Guanambi-BA, no uso de suas atribuições e com fundamento no art. 71, inciso IV da Lei nº 14.133/2021, adjudica o objeto em favor da empresa **MUNDI EQUIPAMENTOS MÉDICOS, ODONTOLÓGICOS E VETERINÁRIOS LTDA**, inscrita no CNPJ nº 20.371.330/0001-09, com o valor total de **R\$ 44.800,00 (quarenta e quatro mil oitocentos reais)** e homologa o **Processo de Dispensa de Licitação nº 004-25DP-FMS**, para o objeto supramencionado.

Guanambi-BA, 27 de janeiro de 2025.

Arnaldo Pereira de Azevedo
Prefeito Municipal de Guanambi – BA

End.: Secretaria Municipal de Saúde- Fone: (77) 3452-4510
Praça Henrique Pereira Donato, 90 - Guanambi-BA, CEP 46.430-0000





PREFEITURA MUNICIPAL DE GUANAMBI - BA
PRAÇA HENRIQUE PEREIRA DONATO, 90 - CENTRO
CNPJ: 13.982.640/0001-96

DECISÃO ADMINISTRATIVA

PROCESSO ADMINISTRATIVO Nº 001/2025-PMG
DISPENSA DE CHAMAMENTO PÚBLICO Nº 001-25DPCP-PMG

OBJETO: “Execução de serviços de Proteção Social Especial de Alta Complexidade na oferta do Serviço de Acolhimento Institucional para idosos, na modalidade Abrigo Institucional”.

O Prefeito Municipal de Guanambi-BA no uso de suas atribuições e com fundamento no art. 71, inciso IV da Lei nº 14.133/2021, **ADJUDICA** o objeto em favor da pessoa jurídica: **ASSOCIAÇÃO BENEMÉRITA DE CARIDADE LAR DOS VELHINHOS**, inscrito no CNPJ nº 14.788.244/0001-95, com valor total de **R\$ 42.840,00 (Quarenta e dois mil e oitocentos e quarenta reais)** e **HOMOLOGA** o **PROCESSO DE DISPENSA DE CHAMAMENTO PÚBLICO nº 001-25DPCP-PMG**, para o objeto supramencionado.

Guanambi-BA, 27 de janeiro de 2025.

ARNALDO PEREIRA DE AZEVEDO
PREFEITO DO MUNICÍPIO DE GUANAMBI-BA

DISPENSA DE CHAMAMENTO PÚBLICO 001-25DPCP-PMG
PROCESSO ADMINISTRATIVO Nº 001-25-PMG
Página 1 de 1





PREFEITURA MUNICIPAL DE GUANAMBI - BA
PRAÇA HENRIQUE PEREIRA DONATO, 90 - CENTRO
CNPJ: 13.982.640/0001-96

DECISÃO ADMINISTRATIVA

PROCESSO ADMINISTRATIVO N.º 016/2025-PMG
DISPENSA DE CHAMAMENTO PÚBLICO N.º 002-25DPCP-PMG


OBJETO: “Disponibilização de recursos financeiros para garantir a contratação dos profissionais com intuito de laborar na Associação Benemerita de Caridade, atendendo assim, o Termo de Compromisso de Ajustamento de Conduta - TAC, aditando e firmado com o Ministério Público Estadual em 13/08/2021 e a Lei Municipal n.º 1.401 de 08 de dezembro de 2021”.

O Prefeito Municipal de Guanambi-BA no uso de suas atribuições e com fundamento no art. 71, inciso IV da Lei n.º 14.133/2021, **ADJUDICA** o objeto em favor da pessoa jurídica: **ASSOCIAÇÃO BENEMÉRITA DE CARIDADE LAR DOS VELHINHOS**, inscrito no CNPJ n.º 14.788.244/0001-95, com valor total de **R\$ 546.253,20** (quinhentos e quarenta e seis mil duzentos e cinquenta e três reais e vinte centavos) e **HOMOLOGA** o PROCESSO DE DISPENSA DE CHAMAMENTO PÚBLICO N.º 002-25DPCP-PMG, para o objeto supramencionado.

Guanambi-BA, 27 de janeiro de 2025.

ARNALDO PEREIRA DE AZEVEDO
PREFEITO DO MUNICÍPIO DE GUANAMBI-BA

DISPENSA DE CHAMAMENTO PÚBLICO 002-25DPCP-PMG
PROCESSO ADMINISTRATIVO N.º 016-25-PMG
Página 1 de 1





PREFEITURA MUNICIPAL DE GUANAMBI - BA
PRAÇA HENRIQUE PEREIRA DONATO, 90 - CENTRO
CNPJ: 13.982.640/0001-96

AUTORIZAÇÃO DE CONTRATAÇÃO DIRETA

Autorizo a contratação direta por Dispensa de Chamamento Público, conforme detalhamento:

Processo Administrativo: 001/2025

Contratante: **PREFEITURA MUNICIPAL DE GUANAMBI, CNPJ nº 13.982.640/0001-96.**

Contratado: **ASSOCIAÇÃO BENEMÉRITA DE CARIDADE LAR DOS VELHINHOS,**
inscrito no **CNPJ sob o nº 14.788.244/0001-95.**

Descrição da contratação: **“Execução de serviços de Proteção Social Especial de Alta Complexidade na oferta do Serviço de Acolhimento Institucional para idosos, na modalidade Abrigo Institucional.”**

Valor total: **R\$ 42.840,00 (Quarenta e dois mil e oitocentos e quarenta reais) pagos em parcelas de R\$ 3.400,00 (três mil e quatrocentos reais) do Fundo Nacional de Assistência Social – FNAS e contrapartida de R\$ 170,00 (cento e setenta reais) do Fundo Municipal de Assistência Social – FNAS totalizando R\$ 3.570,00 (três mil quinhentos e setenta reais) mensais.**

Fundamento da Dispensa de Chamamento Público: **Lei nº 13.019, de 31 de julho de 2014, Decreto nº 177/2017.**

Dotação Orçamentaria:

ÓRGÃO: 06 – FUNDO MUNICIPAL DE ASSISTÊNCIA SOCIAL GUANAMBI
SECRETARIA: 8 – SECRETARIA MUNICIPAL DE ASSISTÊNCIA SOCIAL
UNIDADE ORÇAMENTÁRIA: 44 – FUNDO MUNICIPAL DE ASSISTENCIA SOCIAL

Projeto/Atividade: 8.245.006.2.052 – GESTAO DAS AÇÕES DE PROTEÇÃO SOCIAL ESPECIAL

Natureza da despesa: 3.3.50.43.00 – Subvenções Sociais

Natureza da despesa: 3.3.90.39.00 – Outros serviços de Terceiros – Pessoa Jurídica

Fonte: 1500 – Recursos não vinculados de Impostos

Fonte: 1660 – Transferência de Recursos do Fundo Nacional de Assistência Social – FNAS

Fonte: 1661 – Transferência de Recursos dos Fundos Estaduais de Assistência Social

Guanambi-BA, 27 de janeiro de 2025.

ARNALDO PEREIRA DE AZEVEDO
PREFEITO DO MUNICIPIO DE GUANAMBI-BA

DISPENSA DE CHAMAMENTO PÚBLICO 001-25DPCP-PMG
PROCESSO ADMINISTRATIVO Nº 001-25-PMG

Página 1 de 1





PREFEITURA MUNICIPAL DE GUANAMBI - BA
PRAÇA HENRIQUE PEREIRA DONATO, 90 - CENTRO
CNPJ: 13.982.640/0001-96

AUTORIZAÇÃO DE CONTRATAÇÃO DIRETA

Autorizo a contratação direta por Dispensa de Chamamento Público, conforme detalhamento:

Processo Administrativo: 016/2025

Contratante: **PREFEITURA MUNICIPAL DE GUANAMBI, CNPJ nº 13.982.640/0001-96.**

Contratado: **ASSOCIAÇÃO BENEMÉRITA DE CARIDADE LAR DOS VELHINHOS, inscrito no CNPJ sob o nº 14.788.244/0001-95.**

Descrição da contratação: **“Disponibilização de recursos financeiros para garantir a contratação dos profissionais com intuito de laborar na Associação Benemérita de Caridade, atendendo assim, o Termo de Compromisso de Ajustamento de Conduta - TAC, aditando e firmado com o Ministério Público Estadual em 13/08/2021 e a Lei Municipal nº 1.401 de 08 de dezembro de 2021”.**

Valor total: **R\$ 546.253,20 (quinhentos e quarenta e seis mil duzentos e cinquenta e três reais e vinte centavos) pagos em parcelas de R\$ 45.521,10 (quarenta e cinco mil quinhentos e vinte e um reais e dez centavos).**

Fundamento da Dispensa de Chamamento Público: **Lei nº 13.019, de 31 de julho de 2014, Decreto nº 177/2017.**


Dotação Orçamentaria:

Órgão: 2 – PREFEITURA MUNICIPAL DE GUANAMBI
SECRETARIA: 3 – SECRETARIA MUNICIPAL DE ADMINISTRAÇÃO
UNIDADE ORÇAMENTÁRIA: 3- SECRETARIA DE ADMINISTRAÇÃO
PROJETO/ATIVIDADE: 04.122.008.2.007 – GESTÃO DAS AÇÕES ADMINISTRATIVAS
NATUREZA DA DESPESA: 3.3.50.43.00 – SUBVENÇÕES SOCIAIS
FONTE: 1500 – RECURSO NÃO VINCULADOS DE IMPOSTOS

Guanambi-BA, 27 de janeiro de 2025.

ARNALDO PEREIRA DE AZEVEDO
PREFEITO DO MUNICÍPIO DE GUANAMBI-BA

DISPENSA DE CHAMAMENTO PÚBLICO 002-25DPCP-PMG
PROCESSO ADMINISTRATIVO Nº 016-25-PMG
 Página 1 de 1





PREFEITURA MUNICIPAL DE GUANAMBI - BA
PRAÇA HENRIQUE PEREIRA DONATO, 90 - CENTRO
 CNPJ: 13.982.640/0001-96

RESUMO DO TERMO DE COLABORAÇÃO Nº 001-25DPCP-PMG
DISPENSA DE CHAMAMENTO PÚBLICO Nº 001-25DPCP-PMG

Objeto	“Execução de serviços de Proteção Social Especial de Alta Complexidade na oferta do Serviço de Acolhimento Institucional para idosos, na modalidade Abrigo Institucional”
Modalidade	Dispensa de Chamamento Público
Crédito de despesa	<p>Órgão: 06 – Secretaria Municipal de Assistência Social Secretaria: 8 – Secretaria Municipal De Assistência Social Unidade Orçamentária: 44 – FUNDO MUNICIPAL DE ASSISTENCIA SOCIAL Projeto/Atividade: 8.245.006.2.052 – GESTAO DAS AÇÕES DE PROTEÇÃO SOCIAL ESPECIAL Natureza da despesa: 3.3.50.43.00 – Subvenções Sociais Natureza da despesa: 3.3.90.39.00 – Outros serviços de Terceiros – Pessoa Jurídica Fonte: 1500 – Recursos não vinculados de Impostos Fonte: 1660 – Transferência de Recursos do Fundo Nacional de Assistência Social – FNAS Fonte: 1661 – Transferência de Recursos dos Fundos Estaduais de Assistência Social</p>
Valor	O valor ao objeto ora pactuado para a presente parceria a importância de R\$ 42.840,00 (Quarenta e dois mil e oitocentos e quarenta reais) pagos em parcelas de R\$ 3.400,00 (três mil e quatrocentos reais) do Fundo Nacional de Assistência Social – FNAS e contrapartida de R\$ 170,00 (cento e setenta reais) do Fundo Municipal de Assistência Social – FMAS, totalizando R\$ 3.570,00 (três mil quinhentos e setenta reais) mensais.
Vigência do Termo de Colaboração	12 (doze) meses.
Data do Termo de Colaboração	27 de janeiro de 2025
Contratante	Município de Guanambi
Contratada	ASSOCIAÇÃO BENEMÉRITA DE CARIDADE - CNPJ nº 14.788.244/0001-95
Base legal	Fundamentado no Decreto Municipal nº 177/2017 que regulamenta Lei Federal nº 13.019 de 13 de julho de 2014.





**PREFEITURA MUNICIPAL DE GUANAMBI
SECRETARIA DE DESENVOLVIMENTO ECONÔMICO
SECRETARIA DE CULTURA, ESPORTE, LAZER E TURISMO**

Avenida Santos Dumont, 325 – Bairro: Aeroporto Velho
CNPJ nº 13.982.640/0001-96
CEP 46.430-000 - GUANAMBI - BAHIA
Central de Atendimento: 0800 009 0034

EDITAL DE CHAMAMENTO PÚBLICO Nº 001-2025

A SECRETARIA MUNICIPAL DE DESENVOLVIMENTO ECONÔMICO e a SECRETARIA MUNICIPAL DE CULTURA, ESPORTE, LAZER E TURISMO, com base na legislação vigente, em vistas a fortalecer a economia municipal, publica o presente edital com o objetivo de selecionar empresas interessadas em compor a Feira de Negócios de Guanambi - 4ª edição.

A Prefeitura Municipal de Guanambi - BA, inscrita no CNPJ nº 13.982.640/0001-96, por intermédio da Secretaria Municipal de Desenvolvimento Econômico e a Secretaria Municipal de Cultura, Esporte, Lazer e Turismo, torna público para conhecimento de todos os interessados que estará selecionando empresas para compor a Feira de Negócios de Guanambi - 4ª edição, com base no art. 37 da Constituição da República Federativa do Brasil - CRFB, que disciplina os princípios norteadores da Administração Pública e a Lei Municipal nº 1.143 de 28 de setembro de 2017, que estrutura a organização legislativa da Microempresa, Empresa de Pequeno Porte e Microempreendedor Individual deste município.

1) DO OBJETO

1.1 O presente chamamento público tem por objeto a inscrição e seleção de 70 (setenta) empresas interessadas em compor o rol de empreendimentos que farão exposição na Feira de Negócios de Guanambi - 4ª edição, mais instituições e parceiros estratégicos entre os dias 08 e 13 de abril de 2025, na Praça Henrique Pereira Donato (Praça do Feijão);

1.2 A Feira de Negócios de Guanambi - 4ª edição visa impulsionar e incentivar a comercialização, divulgação e promoção dos produtos e serviços de empresas locais, proporcionando no período do evento um ambiente de desenvolvimento dos negócios.

2) DAS OPORTUNIDADES

2.1 Serão disponibilizadas 70 (setenta) oportunidades, divididas conforme os segmentos de atuação mapeados no Anexo III, mais estandes para as instituições parceiras;





**PREFEITURA MUNICIPAL DE GUANAMBI
SECRETARIA DE DESENVOLVIMENTO ECONÔMICO
SECRETARIA DE CULTURA, ESPORTE, LAZER E TURISMO**

Avenida Santos Dumont, 325 – Bairro: Aeroporto Velho
CNPJ nº 13.982.640/0001-96
CEP 46.430-000 - GUANAMBI - BAHIA
Central de Atendimento: 0800 009 0034

2.2 Para cada empresa selecionada será oferecido 01 estande básico montado no sistema *octanorm*, medindo 3mx3m com placas de TS, interligadas por perfis de alumínio, tablado recoberto com carpete, tomadas e iluminação.

3) DAS CONDIÇÕES DE PARTICIPAÇÃO

3.1 Poderão concorrer às oportunidades deste Edital;

3.1.1 As empresas sediadas no município de Guanambi que cumprirem os seguintes requisitos:

- a) Possuir espaço físico no município de Guanambi;
- b) Declarar, mediante Termo de Responsabilidade, a disponibilidade de participação do evento durante toda sua duração, bem como a preservação de todo o patrimônio público cedido na ocasião.

4) DA INSCRIÇÃO

4.1 O período de inscrições ocorrerá do dia 05 de fevereiro ao dia 14 de fevereiro de 2025 e poderão ser feitas na Casa do Empreendedor - SAC Municipal, localizada na Avenida Santos Dumont, 325, Bairro Aeroporto Velho das 8h às 12h e das 14h às 17h, ou através do e-mail feiradenegociosgbi@gmail.com

4.2 A formalização da inscrição deverá conter os seguintes documentos:

- a) Cédula de Identidade do Sócio Majoritário ou Representante Legal da Empresa;
- b) Contrato Social ou ato constitutivo equivalente;
- c) Comprovante de Inscrição no Cadastro Nacional de Pessoas Jurídicas;
- d) Alvará de Funcionamento expedido pela Prefeitura Municipal;
- e) Comprovante de Endereço da Empresa;
- f) Formulário de Inscrição de Interessado (Anexo I), contendo fotos dos produtos e/ou serviços que pretende expor e/ou comercializar, na forma impressa ou no formato pdf.;
- g) Termo de Responsabilidade (Anexo II).





**PREFEITURA MUNICIPAL DE GUANAMBI
SECRETARIA DE DESENVOLVIMENTO ECONÔMICO
SECRETARIA DE CULTURA, ESPORTE, LAZER E TURISMO**

Avenida Santos Dumont, 325 – Bairro: Aeroporto Velho
CNPJ nº 13.982.640/0001-96
CEP 46.430-000 - GUANAMBI - BAHIA
Central de Atendimento: 0800 009 0034

4.3 Todos os documentos listados no item 4.2 poderão ser em fotocópia (xerox) simples, desde que se encontrem legíveis.

5) DAS FASES DA SELEÇÃO

5.1 A seleção observará as seguintes etapas:

ETAPA	DESCRIÇÃO DA ETAPA	DATAS
1	Publicação do Edital de Chamamento Público.	27/01/2025
2	Entrega das propostas pelas empresas.	05/02/2025 a 14/02/2025, das 8h às 12h e das 14h às 17h, presencialmente na Casa do Empreendedor, ou a qualquer horário através do e-mail feiradenegociosgbi@gmail.com
3	Análise e avaliação das propostas pela Comissão de Seleção.	14/02/2025 e 17/02/2025
4	Divulgação do resultado preliminar.	18/02/2024
5	Interposição de recursos contra o resultado preliminar.	2 (dois) dias úteis contados da divulgação do resultado preliminar.
6	Contrarrazões aos recursos	24 (vinte e quatro) horas corridas, contando da ciência do recurso pelo interessado.
7	Análise dos recursos pela Comissão de Seleção.	2 (dois) dias úteis após prazo final de apresentação das contrarrazões aos recursos.
8	Homologação e publicação do	1 (um) dia útil após prazo final de análise dos





**PREFEITURA MUNICIPAL DE GUANAMBI
SECRETARIA DE DESENVOLVIMENTO ECONÔMICO
SECRETARIA DE CULTURA, ESPORTE, LAZER E TURISMO**

Avenida Santos Dumont, 325 – Bairro: Aeroporto Velho
CNPJ nº 13.982.640/0001-96
CEP 46.430-000 - GUANAMBI - BAHIA
Central de Atendimento: 0800 009 0034

	resultado definitivo da fase de seleção, com divulgação das decisões recursais proferidas (se houver).	recursos.
--	--	-----------

5.2 Etapa 1: Publicação do Edital de Chamamento Público.

5.2.1 O aviso do chamamento público será publicado no Diário Oficial da Prefeitura do Município de Guanambi, com prazo de 05 (cinco) dias úteis para apresentação de propostas, contados a partir do dia 27/01/2025.

5.3 Etapa 2: Entrega das propostas pelas empresas.

5.3.1. As propostas deverão, caso presencial, serem entregues em envelopes fechados, com identificação do empresário e seus meios de contato, devendo constar:

**PREFEITURA MUNICIPAL DE GUANAMBI
SECRETARIA DE DESENVOLVIMENTO ECONÔMICO
SECRETARIA MUNICIPAL DE CULTURA, ESPORTE, LAZER E TURISMO
CHAMAMENTO PÚBLICO Nº 001/2025
INSCRIÇÃO**

5.3.2. As propostas deverão, caso eletrônico, serem encaminhadas através do e-mail feiradenegociosgbi@gmail.com

5.3.3 Após o prazo limite para apresentação das inscrições, nenhuma outra será recebida, assim como não serão aceitos adendos ou esclarecimentos que não forem explícitos e formalmente solicitados pela Administração Pública.

5.4 Etapa 3: Etapa competitiva de avaliação das propostas pela Comissão de Seleção.





**PREFEITURA MUNICIPAL DE GUANAMBI
SECRETARIA DE DESENVOLVIMENTO ECONÔMICO
SECRETARIA DE CULTURA, ESPORTE, LAZER E TURISMO**

Avenida Santos Dumont, 325 – Bairro: Aeroporto Velho
CNPJ nº 13.982.640/0001-96
CEP 46.430-000 - GUANAMBI - BAHIA
Central de Atendimento: 0800 009 0034

5.4.1 Pré-qualificação da proposta

5.4.1.1 Esta etapa é eliminatória e consistirá no exame formal dos documentos apresentados na proposta, sendo eliminada a empresa que não cumprir os critérios abaixo:

- a) não apresentar TODA a documentação solicitada neste Edital;
- b) apresentar proposta que esteja em desacordo com o objetivo do evento (Feira de Negócios de Guanambi), com o Borema e com o presente Edital;
- c) apresentar formulário de inscrição com preenchimento incompleto e/ou inadequado;
- d) que não esteja alinhada aos segmentos de atuação listados no Anexo III.

5.4.2 Qualificação da proposta

5.4.2.1 A etapa competitiva de avaliação das propostas pré-qualificadas será de caráter eliminatório e classificatório, ocasião em que a Comissão de Seleção analisará as propostas com total independência técnica e critérios objetivos;

5.4.2.2 A Comissão de Seleção terá o prazo estabelecido na tabela discriminada no item 6.1 para produzir todos os feitos relativos à avaliação das propostas, podendo tal prazo ser prorrogado, mediante justificativa pública, por um período máximo de 02 (dois) dias;

5.4.2.3 A seleção das propostas será individualizada e a pontuação será atribuída mediante critérios objetivos de julgamento que corresponderão ao Borema a seguir:

CRITÉRIOS DE JULGAMENTO	METODOLOGIA DE PONTUAÇÃO	PONTUAÇÃO MÁXIMA POR ITEM
(A) Tempo de atividade empresarial comprovada.	- Mais de 10 anos (10 pontos) - De 5 a 10 anos (7 pontos) - Até 5 anos (5 pontos)	10





**PREFEITURA MUNICIPAL DE GUANAMBI
SECRETARIA DE DESENVOLVIMENTO ECONÔMICO
SECRETARIA DE CULTURA, ESPORTE, LAZER E TURISMO**

Avenida Santos Dumont, 325 – Bairro: Aeroporto Velho
CNPJ nº 13.982.640/0001-96
CEP 46.430-000 - GUANAMBI - BAHIA
Central de Atendimento: 0800 009 0034

<p>(B) Adequação do portfólio da empresa aos objetivos da Feira de Negócios de Guanambi – 4ª Edição.</p> <p>(A proposta apresentada deve preencher as expectativas de desenvolvimento econômico e objetivos da Feira, com viabilidade técnica, econômica e mercadológica.)</p>	<p>- Adequa plenamente a proposta (10 pontos)</p> <p>- Adequa parcialmente a proposta (5 pontos)</p> <p>- Não se adequa a proposta (0)</p> <p>OBS.: A atribuição de nota “zero” neste critério implica eliminação da proposta.</p>	<p>10</p>
<p>(C) Apresentação dos produtos e/ou serviços.</p> <p>(Disponer de material de suporte e apresentação como embalagem, etiqueta, rótulo, cartão, material publicitário etc.).</p>	<p>- Grau pleno de atendimento (10 pontos)</p> <p>- Grau parcial de atendimento (5 pontos)</p> <p>- O não atendimento ou o atendimento insatisfatório (0)</p>	<p>10</p>
<p>(D) Criatividade, inovação e referência a cultura regional.</p> <p>(O portfólio do produto ou serviço exposto na feira deve ser original, utilizar técnicas de produção e materiais de forma inovadora, fazer referência aos elementos da cultura regional.)</p>	<p>- Grau pleno de atendimento (10 pontos)</p> <p>- Grau parcial de atendimento (5 pontos)</p> <p>- O não atendimento ou o atendimento insatisfatório (0 pontos)</p>	<p>10</p>
<p>(E) Consciência ambiental e social.</p> <p>(Utilização de material reciclado, aproveitamento de resíduos e valorização do modo de produção sustentável. Desempenha boas práticas empresariais, apoia ações e projetos sociais.)</p>	<p>- Possui projeto formalizado de consciência ambiental e/ou social (10 pontos)</p> <p>- Não possui projeto formalizado, mas implementa</p>	<p>10</p>





**PREFEITURA MUNICIPAL DE GUANAMBI
SECRETARIA DE DESENVOLVIMENTO ECONÔMICO
SECRETARIA DE CULTURA, ESPORTE, LAZER E TURISMO**

Avenida Santos Dumont, 325 – Bairro: Aeroporto Velho
CNPJ nº 13.982.640/0001-96
CEP 46.430-000 - GUANAMBI - BAHIA
Central de Atendimento: 0800 009 0034

	ações de consciência ambiental e/ou social (5 pontos) - Não implementa ações de consciência ambiental e/ou social (0 pontos)	
(F) Histórico de participação em eventos organizados pela Prefeitura Municipal de Guanambi (Feiras, Prêmio Guanambi de Negócios, Comida de Boteco) ou participação em feiras na qualidade de expositor.	- 1ª, 2ª ou 3ª Feira de Negócios de Guanambi, Prêmio Guanambi de Negócios 1ª ou 2ª edição, Circuito A'gosto de Boteco (10 pontos) - Outros eventos promovidos ou não pela Prefeitura Municipal de Guanambi na qualidade de expositor (5 pontos) - Nunca participou (0 pontos)	10
Pontuação Máxima Global*		60

(*) Será eliminada a proposta que não obtiver no mínimo 30 pontos.

5.4.3 A falsidade de informações nas propostas acarretará a eliminação da mesma, podendo ensejar, ainda, a aplicação de sanção administrativa contra a empresa proponente e a devida ciência e correspondência as autoridades competentes para apurar o eventual cometimento de prática tipificada como crime;

5.4.4 As propostas não eliminadas serão classificadas em ordem decrescente, de acordo com a pontuação total obtida na tabela discriminada no item 5.4.2.3, assim considerada a média aritmética simples das notas lançadas por cada um dos membros da Comissão de Seleção, em relação a cada um dos critérios de julgamento;

5.4.5 No caso de empate entre duas ou mais propostas, o desempate será feito com base no tempo de atividade da empresa dando-se preferência àquela que comprovar maior tempo de atividade





**PREFEITURA MUNICIPAL DE GUANAMBI
SECRETARIA DE DESENVOLVIMENTO ECONÔMICO
SECRETARIA DE CULTURA, ESPORTE, LAZER E TURISMO**

Avenida Santos Dumont, 325 – Bairro: Aeroporto Velho
CNPJ nº 13.982.640/0001-96
CEP 46.430-000 - GUANAMBI - BAHIA
Central de Atendimento: 0800 009 0034

econômica. Persistindo a situação de igualdade, o desempate será feito com base na maior pontuação obtida, sucessivamente, nos critérios de julgamento (B), (C), (D), (E) e (F).

5.5 Etapa 4: Divulgação do resultado preliminar.

5.5.1 A Comissão de Seleção divulgará o resultado preliminar do processo de seleção no Diário Oficial do Município de Guanambi, iniciando-se o prazo para interposição de recurso no primeiro dia útil seguinte ao da divulgação.

5.6 Etapa 5: Interposição de recursos contra o resultado preliminar.

5.6.1 Haverá fase recursal após divulgação do resultado preliminar no processo de seleção;

5.6.2 Os participantes que desejarem recorrer contra o resultado preliminar deverão apresentar recurso administrativo, no prazo de 2 (dois) dias úteis, contado da publicação da decisão, dirigido à Comissão de Seleção, sob pena de preclusão;

5.6.3 Não será conhecido recurso interposto fora do prazo;

5.6.4 Os recursos serão apresentados por meio físico (ofício) na forma de apresentação recursal que o expediente exige, encaminhado à Comissão de Seleção do Chamamento Público 001-2024, na Casa do Empreendedor, localizada no SAC Municipal, Avenida Santos Dumont, 325, Bairro Aeroporto Velho, das 8h às 12h e das 14h às 17h.

5.7 Etapa 6: Apresentação de contrarrazões aos recursos.

5.7.1 Interposto o recurso, a Comissão de Seleção dará ciência a todos os interessados para que, no prazo de 24 (vinte e quatro) horas corridas, contando da ciência, apresentem suas contrarrazões. A ciência será dada mediante correspondência eletrônica que será encaminhada do e-mail: feiradenegociosgbi@gmail.com, para os endereços eletrônicos apresentados pelas empresas no ato de inscrição.

5.8 Etapa 7: Análise dos recursos pela Comissão de Seleção.

5.8.1 Havendo recursos, a Comissão de Seleção analisará;





**PREFEITURA MUNICIPAL DE GUANAMBI
SECRETARIA DE DESENVOLVIMENTO ECONÔMICO
SECRETARIA DE CULTURA, ESPORTE, LAZER E TURISMO**

Avenida Santos Dumont, 325 – Bairro: Aeroporto Velho
CNPJ nº 13.982.640/0001-96
CEP 46.430-000 - GUANAMBI - BAHIA
Central de Atendimento: 0800 009 0034

5.8.2 Recebido o recurso, a Comissão de Seleção poderá reconsiderar da sua decisão no prazo de (dois) dias úteis, contados do fim do prazo para recebimento das contrarrazões, ou, dentro deste mesmo prazo, encaminhar o recurso a Secretaria Municipal de Desenvolvimento Econômico e a Secretaria Municipal de Cultura, Esporte, Lazer e Turismo, com informações necessárias à decisão final;

5.8.3 A decisão final do recurso, devidamente motivada, deverá ser proferida no prazo máximo de 2 (dois) dias úteis, contados do fim do prazo para recebimento das contrarrazões. A motivação deverá ser explícita, clara e congruente, podendo consistir em declaração de concordância com fundamentos de anteriores pareceres, informações, decisões ou propostas, que, neste caso, serão parte integrante do ato decisório;

5.8.4 A decisão final do item 5.8.3 terminará o processo, não cabendo recurso contra o ato decisório finalístico, esgotando todas as vias recursais cabíveis;

5.8.5 Na contagem dos prazos, estes excluirão o dia do início e inclui-se o do vencimento. Os prazos se iniciam e expiram exclusivamente em dia útil no âmbito do órgão ou entidade responsável pela condução do processo de seleção;

5.8.6 O acolhimento de recurso implicará na invalidação apenas dos atos insuscetíveis de aproveitamento.

5.9 Etapa 8: Homologação e publicação do resultado definitivo da fase de seleção, com divulgação das decisões recursais proferidas (se houver).

5.9.1 Após o julgamento dos recursos ou o transcurso do prazo sem interposição recursal, a Comissão de Seleção homologará a seleção e divulgará o resultado definitivo no Diário Oficial da Prefeitura Municipal de Guanambi.

6) DA CELEBRAÇÃO

6.1 As empresas selecionadas deverão comparecer em reunião ordinária, ou atendimento individualizado, a ser definido pela Secretaria Municipal de Desenvolvimento Econômico e Secretaria Municipal de Cultura, Esporte, Lazer e Turismo, para assinatura do Plano de Trabalho efetivo da Feira de Negócios de Guanambi – 4ª Edição, sob pena de ser eliminada pela ausência;





**PREFEITURA MUNICIPAL DE GUANAMBI
SECRETARIA DE DESENVOLVIMENTO ECONÔMICO
SECRETARIA DE CULTURA, ESPORTE, LAZER E TURISMO**

Avenida Santos Dumont, 325 – Bairro: Aeroporto Velho
CNPJ nº 13.982.640/0001-96
CEP 46.430-000 - GUANAMBI - BAHIA
Central de Atendimento: 0800 009 0034

6.2 No ato da assinatura do plano de trabalho, as empresas selecionadas deverão oferecer em contrapartida cestas básicas para serem doadas para instituições filantrópicas do município, nas quantidades listadas abaixo:

- a) MEI - 03 cestas básicas;
- b) ME - 04 cestas básicas;
- c) EPP - 07 cestas básicas;
- d) Demais empresas - 10 cestas básicas.

7) DAS DISPOSIÇÕES FINAIS E TRANSITÓRIAS

7.1 O presente edital será divulgado na página do Diário Oficial do Município de Guanambi-BA;

7.2 Qualquer pessoa poderá impugnar o edital em até 5 (cinco) dias após a sua publicação. As respostas às impugnações do edital serão produzidas pela Secretaria Municipal de Desenvolvimento Econômico e Secretaria Municipal de Cultura, Esporte, Lazer e Turismo;

7.2.1 Os pedidos de esclarecimento, decorrentes de dúvidas na interpretação deste Edital e seus anexos, deverão ser encaminhados em até 5 (cinco) dias após a sua publicação. Os esclarecimentos serão prestados pela Comissão de Seleção;

7.2.2 As impugnações e pedidos de esclarecimentos não possuem efeito suspensivo, logo, não suspendem quaisquer prazos previstos e estabelecidos no Edital;

7.2.3 As respostas às impugnações e os esclarecimentos prestados serão juntados nos autos do processo de Chamamento Público e estarão disponíveis para consulta de qualquer interessado, em consonância com o princípio da publicidade;

7.2.4 Eventual modificação no Edital, decorrente das impugnações ou dos pedidos de esclarecimentos, ensejará divulgação pela mesma forma que se deu o texto original, alterando-se o prazo inicialmente estabelecido somente quando a alteração afetar a formulação das inscrições ou o princípio da isonomia;

7.2.5 A Secretaria Municipal de Desenvolvimento Econômico e a Secretaria Municipal de Cultura, Esporte, Lazer e Turismo de Guanambi-BA resolverá os casos omissos e as situações não previstas no Edital em tela, observadas as disposições legais e os princípios da administração pública;





**PREFEITURA MUNICIPAL DE GUANAMBI
SECRETARIA DE DESENVOLVIMENTO ECONÔMICO
SECRETARIA DE CULTURA, ESPORTE, LAZER E TURISMO**

Avenida Santos Dumont, 325 – Bairro: Aeroporto Velho
CNPJ nº 13.982.640/0001-96
CEP 46.430-000 - GUANAMBI - BAHIA
Central de Atendimento: 0800 009 0034

7.2.6 A qualquer tempo, o presente Edital poderá ser revogado por interesse público, ou anulado, no todo em parte, por vício insanável, sem que isso implique direito a indenização ou reclamação de qualquer natureza;

7.2.7 O proponente é responsável pela fidelidade e legitimidade das informações prestadas e dos documentos apresentados em qualquer fase do Chamamento Público. A falsidade de qualquer documento apresentado ou a inverdade das informações nele contidas poderá acarretar a eliminação da proposta apresentada, a aplicação das sanções administrativas cabíveis e a comunicação do fato às autoridades competentes, inclusive para apuração do cometimento de eventual crime;

7.2.8 Constituem anexos do presente Edital, dele fazendo parte integrante:

Anexo I – Formulário de Inscrição de Interessado;

Anexo II – Termo de Responsabilidade;

Anexo III – Quadro de Vagas

Guanambi, BA, 27 de janeiro de 2025.

FABRÍCIO LOPES RODRIGUES

Secretário Municipal de Desenvolvimento Econômico
Decreto nº 048 de 10 de janeiro de 2025

DIEGO PI ROCHA PEREIRA

Secretário Municipal de Cultura, Esporte, Lazer e Turismo
Decreto nº 047 de 10 de janeiro de 2025.





**PREFEITURA MUNICIPAL DE GUANAMBI
SECRETARIA DE DESENVOLVIMENTO ECONÔMICO
SECRETARIA DE CULTURA, ESPORTE, LAZER E TURISMO**

Avenida Santos Dumont, 325 – Bairro: Aeroporto Velho
CNPJ nº 13.982.640/0001-96
CEP 46.430-000 - GUANAMBI - BAHIA
Central de Atendimento: 0800 009 0034

ANEXO I¹

**FORMULÁRIO DE INSCRIÇÃO
EDITAL DE CHAMAMENTO PÚBLICO Nº 001-2025**

1. IDENTIFICAÇÃO DA EMPRESA

CNPJ:
Razão Social:
Nome Fantasia:
Data de abertura:
Endereço:

2. IDENTIFICAÇÃO DO(A) RESPONSÁVEL PELA PARTICIPAÇÃO DAS EMPRESAS

Nome:
RG e CPF:
Endereço:
Telefone:
WhatsApp:
E-mail:

3. APRESENTAÇÃO DA EMPRESA

(Neste item o empreendedor(a) deverá expor de forma clara um pouco sobre a história da empresa, trabalho desenvolvido, objetivos, missão, visão, valores...)

4. APRESENTAÇÃO DO PROJETO

(Neste campo o empreendedor(a) deverá descrever de forma objetiva a intervenção que pretende fazer na Feira de Negócios de Guanambi – 4ª Edição, incluindo imagens dos produtos e/ou serviços que almeja expor e/ou comercializar).

5. JUSTIFICATIVA

(Neste campo o empreendedor(a) deverá expor a relevância que sua empresa possui para participar da Feira de Negócios de Guanambi – 4ª Edição. Poderá falar sobre inovação, criatividade, projetos de consciência ambiental e social, referência a cultura regional etc.).

5. PARTICIPAÇÃO EM EVENTOS

(Neste campo o empreendedor(a) irá descrever seu histórico de participação em eventos organizados pela Prefeitura Municipal de Guanambi ou participação em feiras na qualidade de expositor com suas respectivas comprovações, que podem ser através de fotos ou certificados de expositor.

¹ O arquivo em formato Word poderá ser solicitado através do e-mail feiradenegociosgbi@gmail.com





**PREFEITURA MUNICIPAL DE GUANAMBI
SECRETARIA DE DESENVOLVIMENTO ECONÔMICO
SECRETARIA DE CULTURA, ESPORTE, LAZER E TURISMO**

Avenida Santos Dumont, 325 – Bairro: Aeroporto Velho
CNPJ nº 13.982.640/0001-96
CEP 46.430-000 - GUANAMBI - BAHIA
Central de Atendimento: 0800 009 0034

6. RESULTADOS ESPERADOS

(Neste campo o empreendedor(a) deverá descrever quais são os resultados que almeja com sua participação na Feira de Negócios de Guanambi – 4ª Edição).

7. CONSIDERAÇÕES FINAIS

(Neste campo o empreendedor(a) poderá incluir quaisquer outras informações relevantes e indispensáveis para qualificar sua proposta de intervenção).





**PREFEITURA MUNICIPAL DE GUANAMBI
SECRETARIA DE DESENVOLVIMENTO ECONÔMICO
SECRETARIA DE CULTURA, ESPORTE, LAZER E TURISMO**

Avenida Santos Dumont, 325 – Bairro: Aeroporto Velho
CNPJ n.º 13.982.640/0001-96
CEP 46.430-000 - GUANAMBI - BAHIA
Central de Atendimento: 0800 009 0034

ANEXO II²

TERMO DE RESPONSABILIDADE

Declaro que a empresa _____, CNPJ n.º _____ está ciente e concorda com as disposições previstas no Edital de Chamamento Público n.º 001-2025 e em seus anexos, tem disponibilidade de participação na Feira de Negócios de Guanambi – 4ª Edição durante toda a sua duração, bem como se responsabiliza pela preservação de todo o patrimônio público cedido na ocasião.

Declaro, sob as penas da Lei, a veracidade e legitimidade das informações e documentos apresentados durante o processo de seleção.

Guanambi, BA, ____ de fevereiro de 2025.

(Nome completo e assinatura do Representante Legal da Empresa)

² O arquivo em formato Word poderá ser solicitado através do e-mail feiradenegociosgbi@gmail.com





**PREFEITURA MUNICIPAL DE GUANAMBI
SECRETARIA DE DESENVOLVIMENTO ECONÔMICO
SECRETARIA DE CULTURA, ESPORTE, LAZER E TURISMO**

Avenida Santos Dumont, 325 – Bairro: Aeroporto Velho
CNPJ nº 13.982.640/0001-96
CEP 46.430-000 - GUANAMBI - BAHIA
Central de Atendimento: 0800 009 0034

**ANEXO III
QUADRO DE VAGAS**

SEGMENTOS	QUANT. DE VAGAS ³
ALIMENTAÇÃO PARA PREPARO E CONSUMO NO LOCAL	10
SORVETERIA E AÇAITERIA	2
DOCERIA	1
BEBIDAS	2
PANIFICAÇÃO E BISCOITOS	2
ENERGIA RENOVÁVEL	3
PROVEDOR DE INTERNET	2
FLORES, CESTAS E PRESENTES	1
ACADEMIA DE ATIVIDADES FÍSICAS	2
COMERCIANTE DE COSMÉTICOS, ESTÉTICA E BELEZA	2
COMERCIANTE DE ARTIGOS DE MODA E ACESSÓRIOS	1
FABRICANTE DE ARTESANATO	1
COMERCIANTE DE INSTRUMENTOS MUSICAIS	1
MATERIAIS DE CONSTRUÇÃO	2
REFRIGERAÇÃO	1
IMOBILIÁRIA E EMPREENDIMENTOS IMOBILIÁRIOS	2
SERVIÇOS DE SAÚDE / BEM-ESTAR	2
COMÉRCIO DE SANEANTES	1
COMÉRCIO DE BICICLETAS, MOTOCICLETAS E AUTOMÓVEIS	1
ARTIGOS DE TELEFONIA, GAMES, INFORMÁTICA E TECNOLOGIA	1
FOTOGRAFIA	2
GRÁFICA E SERVIÇOS DE PUBLICIDADE	1
EMISSORAS DE TELEVISÃO E RÁDIO WEB	3
CINEMAS E ESPAÇO DE PRODUÇÕES ARTÍSTICAS E CULTURAIS	1
CURSOS E EDUCAÇÃO	1
ESPORTE E LAZER	1
SERVIÇOS DE AGÊNCIAS DE VIAGEM, ALUGUEL E LOCAÇÃO	1
SERVIÇOS DE ENGENHARIA	1
INDÚSTRIAS	3
CNAE LIVRE	08
COMERCIO DE ARTIGOS DE PAPELARIA	2
COMERCIO DE ARTIGOS DE VIDRAÇARIA	1
SERVIÇO DE CABELEIREIROS	1
ATIVIDADE DE ARTISTA PLÁSTICO, ESCRITORES, EXPOSITORES DE ARTES	2
COMÉRCIO OU SERVIÇOS AGROPECUÁRIOS	2
TOTAL DE VAGAS	70⁴

³ Haverá cadastro de reserva;

⁴ Em caso do não preenchimento de vagas em algum dos segmentos, a Comissão de Seleção deverá remanejá-las para o segmento que houver maior número de inscrições ou para segmentos que não estão na tabela do quadro de vagas de acordo com a pontuação da empresa.





RESUMO CONTRATUAL	
CONTRATADO (A)	ANA PAULA COTRIM SOUZA SILVA
FUNÇÃO	AUXILIAR ADMINISTRATIVO I
LOCAL	SECRETARIA DE PLANEJAMENTO - REURB
CARGA HORÁRIA	40 HORAS SEMANAIS
VALOR A PAGAR POR MÊS	A importância de R\$ 1.800,00 (Um Mil e Oitocentos Reais) mensais incidindo sob esta os descontos legais.
VIGÊNCIA	02/01/2025 à 31/12/2025

PREFEITURA MUNICIPAL DE GUANAMBI
 SECRETARIA DE PLANEJAMENTO
 Praça Henrique Pereira Donato, 90 - Centro
 CEP 46.430-000 - Guanambi - Bahia





RESUMO CONTRATUAL	
CONTRATADO (A)	HELENA SOUZA DE AZEVEDO
FUNÇÃO	ASSISTENTE SOCIAL
LOCAL	SECRETARIA DE PLANEJAMENTO - REURB
CARGA HORÁRIA	30 HORAS SEMANAIS
VALOR A PAGAR POR MÊS	A importância de R\$ 2.700,00 (Dois Mil e Setecentos Reais) mensais incidindo sob esta os descontos legais.
VIGÊNCIA	02/01/2025 à 31/12/2025

PREFEITURA MUNICIPAL DE GUANAMBI
 SECRETARIA DE PLANEJAMENTO
 Praça Henrique Pereira Donato, 90 - Centro
 CEP 46.430-000 - Guanambi - Bahia





PREFEITURA MUNICIPAL DE GUANAMBI
SECRETARIA DE CULTURA, ESPORTE, LAZER E TURISMO

Avenida Beneval Boa Sorte, 650, Aeroporto Velho
 C N P J n.º 1 3.9 8 2.6 4 0/0 0 1-9 6
 CEP 46.430-000 – Guanambi/Bahia
 Fone (77) 3452 1723



RESUMO CONTRATUAL

CONTRATADO	HIDEVALDO DE FREITAS SOARES
FUNÇÃO	GUARDA NOTURNO
LOCAL	Secretaria Municipal de Cultura, Esporte, Lazer – MEMORIAL CASA DE DONA DEDÉ
DESPESA	Unidade Orçamentária: 13- Secretaria Municipal de Cultura. Projeto/Atividade: 13392003261– Gestão das Ações das Atividades Culturais. Elemento: 31.90.04 – Contratação por tempo determinado – pessoa física.
CARGA HORÁRIA	40 HORAS SEMANAIS
SALÁRIO MENSAL	A importância de um salário-mínimo vigente no país, incidindo sobre esta os descontos legais.
BASE LEGAL	O presente contrato de locação de serviços se fundamenta e se rege pelas disposições contidas no Inciso VI Art. 2º da Lei 1013 de 30 de novembro de 2015, que autoriza o chefe do Poder Executivo a efetuar contratação temporária de excepcional interesse público, por tempo determinado
VIGÊNCIA DO CONTRATO	23/01/2025 a 31/12/2025





PREFEITURA DE GUANAMBI

End.: Gabinete Municipal, 1º andar – Fone: 77 3452-4661
Praça Henrique Pereira Donato, 90 – Centro Administrativo
Guanambi-BA – CEP 46430-0000

RETIFICAÇÃO

ONDE SE LÊ

RESUMO DE INSTRUMENTO CONTRATUAL

Espécie:	Contrato
Resumo do objetivo:	Função de VIGIA , local por este indicado para atender na SECRETARIA DE ADMINISTRAÇÃO .
Fundamento Legal:	O presente contrato de locação de serviços se fundamenta e se rege pelas disposições contidas no Inciso VI Art. 2º da Lei 1013 de 30 de Novembro de 2015, que autoriza o chefe do Poder Executivo a efetuar contratação temporária de excepcional interesse público, por tempo determinado.
Crédito da Despesa	Unidade Orçamentária: 03 - Secretaria de Administração Projeto/Atividade: 41220082007 – Gestão das Ações Administrativas Elemento 31.90.04 – Contratação por tempo determinado.
Carga horária:	40 horas semanais
Valor a pagar por mês:	A importância de R\$ 1.765,00 (um mil, setecentos e sessenta e cinco reais) mensais , incidindo sobre esta os descontos legais.
Vigência:	02/01/2025 A 31/12/2025
Contratante:	ARNALDO PEREIRA DE AZEVEDO
Contratado (a):	MANOEL BISPO DOS SANTOS

LEIA-SE:

RESUMO DE INSTRUMENTO CONTRATUAL

Espécie:	Contrato
Resumo do objetivo:	Função de VIGIA , local por este indicado para atender na SECRETARIA DE ADMINISTRAÇÃO .
Fundamento Legal:	O presente contrato de locação de serviços se fundamenta e se rege pelas disposições contidas no Inciso VI Art. 2º da Lei 1013 de 30 de Novembro de 2015, que autoriza o chefe do Poder Executivo a efetuar contratação temporária de excepcional interesse público, por tempo determinado.
Crédito da Despesa	Unidade Orçamentária: 03 - Secretaria de Administração Projeto/Atividade: 41220082007 – Gestão das Ações Administrativas Elemento 31.90.04 – Contratação por tempo determinado.
Carga horária:	40 horas semanais
Valor a pagar por mês:	A importância de R\$ 1.765,00 (um mil, setecentos e sessenta e cinco reais) mensais , incidindo sobre esta os descontos legais.
Vigência:	02/01/2025 A 31/12/2025
Contratante:	ARNALDO PEREIRA DE AZEVEDO
Contratado (a):	MANOEL BISPO DOS ANJOS



PROTOCOLO DE ASSINATURA(S)

Assinatura digital ICP-Brasil em conformidade com a MP nº 2.200-2/2001 gerada pelo software de propriedade da PROCEDE BAHIA Processamento e Certificação de Documentos Eletrônicos LTDA, protegido pela Lei nº 9.609/98, regulamentado pelo DECRETO Nº 2.556 e devidamente registrado no INPI sob o número BR 512016000188-7 publicado na Revista da Propriedade Industrial nº 2387.

Para verificar as assinaturas clique no link: <http://www.procedebahia.com.br/verificar/2AD8-F4D2-193D-2F47-86B3> ou vá até o site <http://www.procedebahia.com.br> e utilize o código abaixo para verificar se este documento é válido.

Código para verificação: 2AD8-F4D2-193D-2F47-86B3



Hash do Documento

9ba5f676fa70b692d80b72a69d41394640c8204a192d7344330088c34c1d6704

O(s) nome(s) indicado(s) para assinatura, bem como seu(s) status em 27/01/2025 é(são) :

Tipo: Certificado Digital ICP-Brasil

Responsável: PROCEDE BAHIA Processamento e Certificação de Documentos Eletrônicos Ltda

CNPJ: 18.195.422/0001-25

Assinado em: 27/01/2025 19:01 UTC-03:00